

MEMÒRIA CASS

EXERCICI 20**19**

**Caixa Andorrana de
Seguretat Social**

Empresa de l'any 2019



II EDICIÓ DE LA CONCESSIÓ DEL GUARDÓ

OLYMPE DE GOUGES

PROMOCIÓ DE LA IGUALTAT DE GÈNERE
EN L'ÀMBIT LABORAL

8 DE MARÇ

ÍNDEX del Volum I Volum II

VOLUM I	8
MEMÒRIA DE GESTIÓ I ESTADÍSTIQUES	8
PART I: INTRODUCCIÓ	9
1. La Caixa Andorrana de Seguretat Social (CASS).....	9
2. Evolució dels principals indicadors	10
3. Principals activitats de gestió	22
4. El marc legal.....	31
PART II: EXPLICACIÓ PER BRANQUES	35
1.1. Branca General	35
1.2. Branca jubilació.....	43
1.3. Resum executiu per branques	46
PART III: ESTADÍSTIQUES CASS	49
1- Evolució del nombre d'assegurats per tipus	49
1.1 Evolució del nombre d'assalariats	49
1.2 Evolució del nombre de treballadors per compte propi	55
1.3 Evolució del nombre d'assegurats indirectes	58
1.4 Evolució del nombre de pensionistes	60
1.5 Evolució de la taxa de dependència	64
1.6 Evolució del nombre de règims especials i altres situacions anàlogues	66
2- Evolució de la despesa sanitària reemborsada	67
2.1 Comparatiu dels perfils mèdics globals a 12 mesos 2017- 2019	67
2.2 Evolució de les demandes de complement al 100%	68
2.3 Distribució de la despesa sanitària 2019	70
2.4 Distribució de la despesa per país i especialitat.....	77
3- Nombre d'actes per consulta 2017-19 (per data prestació)	78
3.1 Actes de consulta.....	78
3.2 Actes dels auxiliars mèdics.....	78
4- Nombre i durada dels aturs 2017 a 2019	79
4.1 Nombre i durada dels aturs per tipus de patologia diagnosticada.....	79
4.2 Nombre d'aturs vigents per durada (risc malaltia i accident).....	85
4.2 Evolució dels aturs per risc de maternitat segons el tipus de part	86
4.3 Evolució mensual del nombre de persones que han estat en incapacitat temporal, per risc.....	88
5.1 Evolució del nombre de pensionistes per tipus de pensió.....	92
5.2 Nombre de capitals de jubilació pagats durant el 2019.....	93
5.3 Nombre de pensionistes a desembre del 2019	96

5.4 Distribució de l'import de les pensions de vellesa a desembre	98
5.5 Distribució de l'import de les invalideses a desembre 2019	100
5.6 Resum del moviment de pensions, 12 mesos 2019	102
5.7 Piràmide dels pensionistes de vellesa vigents a desembre 2019	103
5.7.3. Piràmide d'edats dels pensionistes i pensions de vellesa	104
6- Persones de menys de 75 anys amb punts de vellesa que no cobren pensió de jubilació, a 31/12/2019	105
6.1 Nombre de persones amb punts de jubilació adquirits i que no cobren pensió; total per edat i sexe, i distribució dels majors de 65 anys en funció del tipus de pensió que els correspondria per períodes cotitzats	105
6.2 Nombre de punts de jubilació adquirits i no cobrats; total per edat i sexe, i distribució dels majors de 65 anys en funció del tipus de pensió que els correspondria per períodes cotitzats	107
7- Tràmits a través de mitjans electrònics	108
7.1 Relació dels tràmits efectuats al portal web	109
7.2 Relació dels tràmits efectuats via webservice	110
7.3 Volants de desplaçament als països de conveni	112
8. Diligència de signatures	114
VOLUM II	115
ESTATS FINANCERS 2019	115
PART I: MEMÒRIA PRESSUPOSTÀRIA	116
1- Liquidació del pressupost d'ingressos, classificació econòmica	117
2- Liquidació del pressupost de despeses, classificació econòmica	119
3- Liquidació del pressupost de despeses, classificació funcional	120
4- Liquidació pressupostària. Resultat pressupostari	123
5- Conciliació entre el resultat pressupostari i el resultat comptable	124
6- Modificacions pressupostàries i crèdits reconduïts	127
7- Liquidació pressupostària d'ingressos consolidat de l'exercici anual acabat el 31 de desembre de 2019 i 2018	131
8- Liquidació pressupostària Consolidat de despeses de l'exercici anual acabat el 31 de desembre de 2019 i 2018	133
9- Gestió de la tresoreria de l'exercici anual acabat el 31 de desembre de 2019 i 2018	138
10- Romanent de tresoreria de l'exercici anual acabat el 31 de desembre de 2019 i 2018	139
11- Liquidació pressupostària consolidat per segments de l'exercici anual acabat el 31 de desembre de 2019 i 2018	140
12- Liquidació del pressupost de despeses i ingressos per programes	145

PART II: MEMÒRIA FINANCERA 152

1. Estat de situació financera a 31 de desembre del 2019 i 2018 (expressat en euros)	152
2. Estat de rendiment financer de l'exercici anual acabat el 31 de desembre de 2019 i 2018 (expressat en euros)	153
3. Estat de Canvis del actius nets/Patrimoni de l'exercici anual acabat el 31 de desembre de 2019 i 2018 (expressat en euros).....	154
4. Estat de Fluxos d'Efectiu de l' exercici anual acabat el 31 de desembre de 2019 i 2018 en el mètode directe (expressat en euros)	155

NOTES EXPLICATIVES 156

(1) Informació general.....	156
(2) Bases de presentació.....	156
(3) Distribució dels resultats.....	160
(4) Normes comptables significatives	160
(5) Ingressos d'impostos i cotitzacions socials	177
(6) Multes, penalitzacions i gravàmens	179
(7) Prestacions reintegrades.....	180
(8) Transferències, subvencions i donacions	181
(9) Prestació de serveis	184
(10) Ingressos Financers	184
(11) Altres ingressos de gestió corrent.....	185
(12) Transferències per prestacions i pensions	186
(13) Transferències a d'altres entitats públiques i parapúbliques	187
(14) Despeses de personal	188
(15) Despeses generals.....	189
(16) Despeses financeres.....	190
(17) Efectiu i equivalents d'efectiu.....	190
(18) Comptes per cobrar de transaccions sense contraprestació	190
(19) Comptes a cobrar de transaccions amb contraprestació.....	192
(20) Inventaris.....	192
(21) Altres actius corrents	193
(22) Propietat, planta i equipament.....	193

(23)	Actius intangibles	194
(24)	Actius financers	196
(25)	Altres deutors a llarg termini	196
(26)	Comptes a pagar	197
(27)	Impostos.....	200
(28)	Altres passius financers a curt termini.....	200
(29)	Parts vinculades	200
(30)	Compromisos i contingències	202
(31)	Informació segmentada	203
(32)	Fets posteriors al tancament	206
(33)	Diligència de signatures	207

Índex de gràfics i taules

Gràfic 1: Evolució del nombre d'assalariats 2017 a 2019	49
Gràfic 2: Evolució mensual del nombre d'assalariats 2010 a 2019	53
Gràfic 3: Evolució del nombre d'assalariats.....	54
Gràfic 4: Evolució del nombre de comptes propis 2010 a 2019	56
Gràfic 5: Evolució del nombre de comptes propis	57
Gràfic 6: Evolució del nombre d'assegurats indirectes 2010 a 2019.....	58
Gràfic 7: Evolució del nombre d'assegurats indirectes	59
Gràfic 8: Evolució del nombre de pensionistes de la branca jubilació 2010 a 2019	60
Gràfic 9: Evolució del nombre de pensionistes Branca jubilació	61
Gràfic 10: Evolució del nombre de pensionistes de la branca general 2010 a 2019	62
Gràfic 11: Evolució del nombre de pensionistes Branca general.....	63
Gràfic 12: Evolució de la taxa de dependència 2010 a 2019.....	64
Gràfic 13: Evolució de la taxa de dependència.....	65
Gràfic 14: Distribució de la despesa per percentils de població.....	70
Gràfic 15: Comparatiu de la distribució per rang d'edat	71
Gràfic 16: Despesa per càpita, per rang d'edat	72
Gràfic 17: Comparatiu de la distribució per rang d'edat	73
Gràfic 18: Comparatiu de la distribució per règim	74
Gràfic 19: Despesa per càpita, per règim	75
Gràfic 20: Durada mitjana dels aturs per patologia- Risc malaltia	81
Gràfic 21: Durada mitjana dels aturs per patologia- Risc accident	84
Gràfic 22: Nombre d'assalariats en incapacitat temporal.....	89
Gràfic 23: Nombre de comptes propis en incapacitat temporal.....	91
Gràfic 24: Evolució dels capitals jubilació	94
Gràfic 25: Evolució acumulada dels capitals jubilació.....	95
Gràfic 26: Distribució segons import pensions vellesa	98
Gràfic 27: Distribució segons import pensions vellesa per residència	98
Gràfic 28: Distribució pensions de vellesa, segons anys cotitzats.....	99
Gràfic 29: Distribució segons import pensions invalidesa malaltia per residència	100
Gràfic 30: Distribució segons import pensions invalidesa del risc laboral per residència	101
Gràfic 31: Piràmide de les pensions de vellesa	104
Gràfic 32: Piràmide d'edats de les persones amb punts de jubilació adquirits i no cobrats	106
Gràfic 33: Distribució per edat i sexe del nombre de punts de jubilació adquirits i no cobrats..	108
Gràfic 34: Evolució del nombre de tràmits internet.....	110
Gràfic 35: Evolució del nombre de tràmits websevice	111
Gràfic 36: Nombre de volants de desplaçament emesos per tipus de suport.....	113

Taula 1: Evolució del nombre d'assalariats 2017 a 2019	49
Taula 2: Evolució del nombre d'assalariats per sector d'activitat 2017 a 2019.....	50
Taula 3: Evolució del nombre d'assalariats per gènere 2017 a 2020.....	51
Taula 4: Nombre d'assalariats per sector d'activitat i gènere	52
Taula 5: Evolució del nombre d'assegurats com a règims especials	66
Taula 6: Evolució del nombre d'assegurats en altres situacions.....	66
Taula 7: Evolució de la despesa sanitària reemborsada, 2017 a 2019.....	67
Taula 8: Evolució dels demandants de 100% per tipus, a 31 de desembre.....	68
Taula 9: Despesa associada a les demandes de 100% vigents	69
Taula 10: Despesa per càpita segons règim de l'assegurat amb despesa	75
Taula 11: Distribució de la despesa reemborsada per país i especialitat 2017-19	77
Taula 12: Evolució del nombre d'actes de consulta	78
Taula 13: Evolució dels actes dels auxiliars mèdics	78
Taula 14: Durada mitjana dels aturs per patologia– risc malaltia.....	79
Taula 15: Evolució de la durada mitjana dels aturs per patologia- risc malaltia	80
Taula 16: Durada mitjana dels aturs per patologia – risc accident	82
Taula 17: Evolució de la durada mitjana dels aturs per patologia- risc accident	83
Taula 18: Aturs vigents per durada.....	85
Taula 19: Evolució aturs de maternitat per tipus de part	86
Taula 20: Variació dels aturs de maternitat per tipus de part	87
Taula 21: Nombre d'assalariats en incapacitat temporal.....	88
Taula 22: Nombre de comptes propis en incapacitat temporal	90
Taula 23: Nombre de pensionistes per tipus 2017-2020.....	92
Taula 24 Nombre i import mitjà dels capitals de jubilació.....	93
Taula 25: Nombre de pensions branca jubilació, desembre 2019	96
Taula 26: Nombre de pensions branca general, desembre 2019	97
Taula 27: Resum del nombre de pensions per tipus, desembre 2019.....	97
Taula 28: Distribució pensions de vellesa per residència.....	99
Taula 29: Distribució pensions de vellesa per anys cotitzats.....	99
Taula 30: Distribució pensions d'invalidesa malaltia per residència	100
Taula 31: Distribució pensions d'invalidesa del risc laboral per residència	101
Taula 32: Moviment de pensions branca jubilació.....	102
Taula 33: Moviment de pensions branca general.....	102
Taula 34: Nombre de pensionats vellesa.....	103
Taula 35: Import mitjà pensió de vellesa.....	103
Taula 36: Distribució per edat i sexe del nombre de persones amb punts de jubilació.....	105
Taula 37: Distribució per edat i sexe del nombre de punts de jubilació pendents de cobrament	107
Taula 38: Nombre de tràmits internet	109
Taula 39: Nombre de tràmits webservice.....	111
Taula 40: Volants de desplaçament emesos per tipus de suport.....	112

VOLUM I

MEMÒRIA DE GESTIÓ I ESTADÍSTIQUES

PART I: INTRODUCCIÓ

1. La Caixa Andorrana de Seguretat Social (CASS)

La Caixa Andorrana de Seguretat Social és l'organisme que administra el règim andorrà de seguretat social, creat l'any 1966 per decret del Consell General.

El 3 d'octubre del 2008, el Consell General va aprovar la Llei 17/2008, de la seguretat social que va entrar en vigor l'1 de novembre del 2009.

A partir de l'1 de març de 2015 entra en vigor la Llei 18/2014, del 24 de juliol, de modificació de la Llei 17/2008, del 3 d'octubre, de la seguretat social i el mes de setembre de 2015 es va publicar el decret legislatiu del 16-09-2015 de publicació del text consolidat de la Llei 17/2008, del 3 d'octubre, de la seguretat social.

Aquesta normativa estructura el sistema andorrà de seguretat social en dues branques:

- La branca general cobreix les prestacions de reembossament, d'incapacitat temporal, de maternitat, de paternitat, de risc durant l'embaràs, d'invalidesa, de capital per defunció i les pensions d'orfenesa.
- La branca jubilació cobreix prestacions econòmiques destinades a retribuir drets per jubilació i està integrada per la pensió de jubilació i les pensions de viduïtat temporals i vitalícies.

Cada una de les branques té les seves pròpies fonts de finançament, i no es poden fer transferències de fons entre branques.

La branca general es finança principalment per les cotitzacions, essent el Govern qui finança el dèficit generat. Les necessitats de finançament pressupostari 2019 cursades a Govern han estat de 33.976.106 d'euros.

La branca jubilació diferencia les prestacions contributives de les no contributives. Les prestacions que tenen la consideració de contributives s'han finançat mitjançant els ingressos per cotitzacions. Les pensions no contributives es financen a través de transferències de Govern.

Els excedents de cotitzacions que es generen a la branca jubilació de la CASS s'aporten al Fons de reserva de jubilació, que els gestiona amb la vocació de preservar el poder adquisitiu del seu patrimoni. El Fons de reserva de jubilació és una entitat de dret públic creada per *la Llei 6/2015, del 15 de gener del Fons de reserva de jubilació*, amb patrimoni i personalitat jurídica pròpia, i plena capacitat d'obrar, pública i privadament, amb independència de l'Administració general, pel desenvolupament de les funcions que li són atribuïdes per la Llei. L'1 de gener 2016, en virtut de la Llei 6/2015, la CASS procedeix a la separació i traspàs dels actius que conformen el patrimoni propi del Fons.

2. Evolució dels principals indicadors

L'any 2019 ha estat marcat per un ritme de creixement moderat de l'activitat econòmica que va iniciar-se a l'any 2014.

La millora econòmica però no es tradueix en una millora en les creixents necessitats de finançament de la despesa sanitària i social, el que fa inajornable la revisió d'importants elements del sistema sanitari andorrà a fi de garantir la seva sostenibilitat.

En matèria de pensions, l'estudi actuarial realitzat durant l'any 2019, assenyalen l'impacte positiu de la reforma legislativa que va entrar en vigor el març 2015, però també es constata la necessitat de continuar realitzant reformes i ajustos periòdics del sistema de pensions, per tal de millorar la viabilitat del sistema actual.

Els excedents de la branca jubilació de l'any 2019 han estat transferits al Fons de reserva de jubilació, entitat parapública que té per objecte la gestió del patrimoni dels beneficiaris de la branca jubilació de la seguretat social andorrana, en la seva modalitat contributiva.

Indicadors de la Seguretat Social Andorrana

1. Població activa cotitzant:

A l'any 2019 la població activa cotitzant a la CASS segueix la tònica general de millora moderada econòmica. Per règims es destaquen els següents indicadors:

a. Assalariats:

La mitjana del nombre d'assalariats de l'any 2019 creix un 2,4% en relació a l'any anterior. Com es pot apreciar al quadre, s'ha d'anar fins a 10 anys enrere, a l'exercici 2009, per trobar similars nivells de població assalariada en actiu.

Mitjana de nombre d'assalariats	2012	2013	2014	2015	2016	2017	2018	2019
total	37.177	36.592	36.846	37.566	38.254	39.389	40.692	41.685
	-4,1%	-1,6%	0,7%	2,0%	1,8%	3,0%	3,3%	2,4%

Per sectors, el nombre d'assalariats evidencien increments rellevants en les activitats més intensives en mà d'obra, especialment, construcció, gestió immobiliària i altres activitats socials i de serveis, i de creixement més moderat, el sector d'administració pública i comerç i hoteleria. En quant als salaris mitjans d'aquests sectors creixen a l'entorn del 2,6%, tot i que en xifres globals del total de sectors s'anivella en línia a l'IPC fins al 0,8%.


En el sector financer, la xifra d'assalariats disminueix gairebé un 5,6% i els salaris mitjans decreixen un 6,6% en relació a l'any 2018, marcant el fort impacte de la reestructuració al que està sotmès aquest sector motriu.

La massa salarial de l'any 2019 ha estat de 1.012.008 milions d'euros, que representa un increment de 2,8% en relació a l'any 2018.

Massa salarial Milers €		2012	2013	2014	2015	2016	2017	2018	2019
Total acumulat		854.825	835.363	865.187	853.594	899.314	933.795	984.421	1.012.008
		-4,5%	-2,3%	3,6%	-1,3%	5,4%	3,8%	5,4%	2,8%

b. Compte propis:

El nombre de comptes propis, al desembre 2019 han augmentat un 2,1% en relació al 2018.

Comptes propis - mes desembre -		2012	2013	2014	2015	2016	2017	2018	2019
total		3.980	4.948	5.233	5.527	5.867	6.228	6.438	6.576
		12,1%	24,3%	5,8%	5,6%	6,2%	6,2%	3,4%	2,1%

(*) juliol 2013 finalitza la moratòria d'afiliació d'administradors, titulars de comerç i professionals liberals en actiu abans la Llei 17/2008

(*) setembre 2019 entra en vigor la normativa de modificació del règim de cotització de les persones que treballen per compte propi Llei 9/2019, del 7 de febrer.

Dades de recaptació:

i. Cotitzacions dels assalariats

Durant l'exercici, els ingressos liquidats de cotitzacions dels assalariats actius de l'any 2019 han estat un 2,9% superior als realitzats l'any 2018.

Recaptació cotitzacions Milers €		2012	2013 ⁽¹⁾	2014	2015 ⁽²⁾	2016 ⁽³⁾	2017 ⁽⁴⁾	2018	2019
Total		174.626	170.775	173.372	176.841	197.892	211.197	222.311	228.831
		-4,0%	-2,2%	1,5%	2,0%	11,9%	6,7%	5,3%	2,9%

La distribució per branques, destaca un increment del 3,0% per la branca general, i del 2,9% per la de jubilació.

Els increments en cotitzacions a la branca general i a la branca jubilació bé explicat per la combinació de diversos factors,

- per la millora econòmica moderada i incorporació de nous assalariats i comptes propis que es constata durant l'exercici 2019, esmentat anteriorment.
- Per la millora moderada dels valors de massa salarial que incrementa per sobre l'IPC en la major part dels sectors econòmics.

Recaptació cotitzacions Milers €		2012	2013 ⁽¹⁾	2014	2015 ⁽²⁾	2016 ⁽³⁾	2017 ⁽⁴⁾	2018	2019
Total Branca general		87.067	85.290	86.668	76.597	87.319	97.068	102.258	105.304
		-3,6%	-2,0%	1,6%	-11,6%	14,0%	11,2%	5,3%	3,0%
Total Branca jubilació		87.559	85.485	86.704	100.244	110.573	114.129	120.053	123.527
		-4,4%	-2,4%	1,4%	15,6%	10,3%	3,2%	5,2%	2,9%

⁽¹⁾ L'1 de març 2015 entra en vigor la modificació Llei 18/2014, del 24 de juliol, de modificació de la Llei 17/2008, del 3 d'octubre, de la seguretat social del percentatge de cotització de branca general 8%, i branca jubilació 10% que afecta a la distribució entre branques.

⁽²⁾ L'1 d'abril 2016 entra en vigor la Llei de pressupost 2016 amb modificació en 2% a l'alça de la cotització a la branca general, que afecta a les declaracions d'abril de recaptació maig.

⁽⁴⁾ Important recaptació extraordinària de complements en espècies del sector financer a l'entorn de 2,1 milions d'euros.

c. Cotitzacions dels compte propis

Recaptació cotitzacions Milers €		2012	2013 ⁽¹⁾	2014	2015 ⁽²⁾	2016 ⁽³⁾	2017 ⁽⁴⁾	2018	2019
Total		17.842	20.434	21.611	22.757	24.568	27.181	28.954	30.890
		13,3%	14,5%	5,8%	5,3%	8,0%	10,6%	6,5%	6,7%

Recaptació cotitzacions Milers €		2012	2013 ⁽¹⁾	2014	2015 ⁽²⁾	2016 ⁽³⁾	2017 ⁽⁴⁾	2018	2019
Total Branca general		8.947	10.443	11.235	10.578	11.629	13.260	14.096	15.059
		14,7%	16,7%	7,6%	-5,8%	9,9%	14,0%	6,3%	6,8%
Total Branca jubilació		8.895	9.991	10.376	12.179	12.939	13.922	14.858	15.831
		11,9%	12,3%	3,9%	17,4%	6,2%	7,6%	6,7%	6,5%

⁽³⁾ Disposició transitòria de la Llei 9/2013 sobre afiliació obligatòria dels comptes propis no afiliats, d'abans la Llei 17/2008 a partir del 1 de juliol 2013

2. Despeses del sistema de seguretat social andorrà:

a. Evolució de les despeses de la branca general

Les despeses de prestacions de la branca general han estat de 162,292 milions d'euros. En relació a l'any 2018, aquestes despeses han augmentat un 7,1%. La seva distribució s'agrega segons les principals modalitats de cobertura:

- Prestacions de reembossament: l'execució ha estat de 101,002 milions d'euros que incrementa un 5,5% respecte a 2018 i representen el 62,2% del total de la despesa liquidada per prestacions del sistema andorrà.
- Prestacions econòmiques: l'execució ha estat de 60,114 milions d'euros que incrementa un 10,1% respecte al 2018 i representen el 37,1% del total de la despesa liquidada per prestacions del sistema andorrà.

En el quadre següent es mostra l'evolució dels últims 5 anys

Prestacions Branca General classificades per tipus de prestacions	gràfica d'evolució	2015	2016	2017	2018	2019	INC	INC	INC	INC	%Pes	%Pes	%Pes	%Pes	%Pes
							Exe.16/ Exe.15	Exe.17/ Exe.16	Exe.18/ Exe.17	Exe.19/ Exe.18	2015	2016	2017	2018	2019
Reemborsament Sanitari		82.176.490	87.621.216	91.103.143	95.766.013	101.002.758	6,6%	4,0%	5,1%	5,5%	60,2%	62,6%	62,5%	63,2%	62,2%
Prestacions Incapacitats temporals		29.366.513	27.431.660	28.154.237	29.416.554	34.023.442	-6,6%	2,6%	4,5%	15,7%	21,5%	19,6%	19,3%	19,4%	21,0%
Pensions Invalideses, Orfes i Defunció		17.441.725	18.163.440	18.631.507	19.168.426	19.314.379	4,1%	2,6%	2,9%	0,8%	12,8%	13,0%	12,8%	12,6%	11,9%
Cotitzacions patronal CASS		5.024.231	5.731.046	5.732.720	6.024.945	6.776.791	14,1%	0,0%	5,1%	12,5%	3,7%	4,1%	3,9%	4,0%	4,2%
Altres prestacions de convenis		2.409.879	1.092.212	2.168.967	1.179.588	1.174.894	-54,7%	98,6%	-45,6%	-0,4%	1,8%	0,8%	1,5%	0,8%	0,7%
total despesa de prestacions		136.418.838	140.039.574	145.790.574	151.555.526	162.292.264	2,7%	4,1%	4,0%	7,1%	100%	100%	100%	100%	100%

Evolució de la despesa per modalitat de cobertura 2015-2019

Prestacions de reembossament. Les evolucions de les despeses de caràcter sanitari segueix una inèrcia de creixement, que es situa a l'entorn del 5,3% de mitja anual. Per les despeses liquidades de cobertura sanitària, en percentatge sobre el total destaquen les prestacions de reembossament per hospitalització que representen tradicionalment el 32,2%, el segueix la despesa en farmàcia que representa el 12,3% del total reemborsat i les prestacions d'anàlisis, diagnòstic i radiologia que representen un 7%, 6% i 5% de la despesa sanitària reemborsada.

Prestacions econòmiques d'Incapacitats temporals. Les evolucions de la despesa per incapacitats econòmiques incrementen de manera molt rellevant les magnituds d'exercicis anteriors a la reforma de la llei de la seguretat social de l'1 de març del 2015, en el que es redueixen les prestacions en les incapacitats de més llarga durada, i es constata per l'exercici 2019 nivells de despesa global del 15,7%.

Destacar també l'increment de les prestacions per maternitat / paternitat pel col·lectiu dels assalariats que es fixa per la nova normativa laboral 31/2018, del 6 de desembre, articles 33 i 34, quina disposa l'ampliació del descans de maternitat en 22 setmanes i de paternitat en 4 setmanes, impulsant increments de despesa fins al 33% respecte al 2018, revertint la inèrcia vegetativa negativa dels exercicis anteriors.

Prestacions econòmiques incapacitats laborals	gràfica d'evolució	2015	2016	2017	2018	2019	INC Exe.16/ Exe.15	INC Exe.17/ Exe.16	INC Exe.18/ Exe.17	INC Exe.19/ Exe.18	%Pes 2015	%Pes 2016	%Pes 2017	%Pes 2018	%Pes 2019
Salari malaltia		18.997.167	17.940.416	18.667.266	19.783.591	22.377.800	-5,6%	4,1%	6,0%	13,1%	58%	57%	58%	59%	57%
Salari accident de treball		5.516.814	5.060.150	5.201.476	5.896.721	6.662.765	-8,3%	2,8%	13,4%	13,0%	17%	16%	16%	18%	17%
Salari maternitat		4.852.532	4.431.094	4.285.495	3.736.242	4.982.877	-8,7%	-3,3%	-12,8%	33,4%	15%	14%	13%	11%	13%
Cotització Patronal Prestacions Salari		3.669.836	4.145.499	4.030.483	4.227.876	4.903.080	13,0%	-2,8%	4,9%	16,0%	11%	13%	13%	13%	13%
Total despesa per incapacitats		33.036.349	31.577.159	32.184.720	33.644.430	38.926.522	-4,4%	1,9%	4,5%	15,7%	100%	100%	100%	100%	100%

Per l'exercici 2019, la despesa de prestacions de salari per incapacitats temporals per malaltia, accidents de treball, maternitat i paternitat ha estat xifrada en 38,926 milions d'euros i augmenten un 15,7% respecte a l'exercici anterior.

Prestacions econòmiques d'invalidesa.

L'evolució de la despesa per prestacions d'invalideses, amb una població de pensionistes en creixement moderat respecte a d'altres exercicis, aporta xifres de despesa més suavitzades, degut, principalment, a l'impacte de canvis normatius de març 2015 sobre els imports, canvis per la variació de percentatges respecte a les prestacions que tenen origen laboral, o canvis en la referència a l'esforç de cotització quant a les que tenen origen en un accident no laboral o malaltia comuna.

El previsible efecte en els imports de pensions es pal·lia amb els complements no contributius d'invalidesa, que tenen el seu finançament en el pressupost de l'Administració general.

milers d'euros

Prestacions econòmiques Pensions d'invalidesa	gràfica d'evolució	2015	2016	2017	2018	2019	INC Exe.16/ Exe.15	INC Exe.17/ Exe.16	INC Exe.18/ Exe.17	INC Exe.19/ Exe.18	%Pes 2015	%Pes 2016	%Pes 2017	%Pes 2018	%Pes 2019
Pensió Invalidesa malaltia		11.921.254	12.300.289	12.494.458	12.957.446	12.803.490	3,2%	1,6%	3,7%	-1,2%	63%	62%	61%	62%	60%
Pensions derivades d'AT		4.140.182	4.268.278	4.315.201	4.218.227	4.300.630	3,1%	1,1%	-2,2%	2,0%	22%	22%	21%	20%	20%
Pensions reversió d'orfenesa		1.200.216	1.131.517	1.112.874	1.167.996	1.170.094	-5,7%	-1,6%	5,0%	0,2%	6%	6%	5%	6%	6%
Pensió NC Invalidesa malaltia		85.546	355.847	576.678	710.772	815.256	316,0%	62,1%	23,3%	14,7%	0%	2%	3%	3%	4%
Cplm pensions malaltia LP18/2019 art.25bis		0	0	0	0	98.159					0%	0%	0%	0%	0%
Cotització Patronal Pensions d'Invalidesa		1.354.395	1.585.547	1.702.237	1.797.069	1.873.711	17,1%	7,4%	5,6%	4,3%	7%	8%	8%	9%	9%
Capital defunció		94.527	107.509	132.296	113.985	126.750	13,7%	23,1%	-13,8%	11,2%	1%	1%	1%	1%	1%
Total despesa per pensions invalidesa		18.796.120	19.748.987	20.333.744	20.965.495	21.188.090	5,1%	3,0%	3,1%	1,1%	100%	100%	100%	100%	100%

Per l'exercici 2019, les pensions d'invalidesa han representat 17,104 milions d'euros amb una disminució de 0,4% en relació a l'exercici 2018. Aquesta disminució contrasta amb l'increment del 14,7% pels complements de pensió d'invalidesa no contributius a càrrec de Govern.

Les pensions de reversió per orfenesa s'elevan a 1,170 milions d'euros que representa un augment del 0,2%.

Amb l'aplicació de la Llei 17/2008 la CASS assumeix la cotització patronal de les prestacions de salari i de les pensions d'invalidesa que l'any 2019 representen 6,776 milions d'euros, un augment del 12,5% respecte a l'exercici anterior.

El dèficit pressupostari d'aquesta branca ha estat de 33,932 milions d'euros. Aquest dèficit s'ha finançat amb fons procedents de l'administració general.

Evolució de les despeses de la branca jubilació

Les despeses de prestacions de la branca jubilació han estat liquidades per 104,990 milions d'euros i representa un increment d'un 9,0% en relació a l'any 2018.

En quan a l'evolució de les xifres, en el quadre següent es mostra els valors dels últims 5 anys:

milers d'euros

Prestacions Branca Jubilació classificades per Riscos	gràfica d'evolució	2015	2016	2017	2018	2019	INC Exe.16/ Exe.15	INC Exe.17/ Exe.16	INC Exe.18/ Exe.17	INC Exe.19/ Exe.18	%Pes 2015	%Pes 2016	%Pes 2017	%Pes 2018	%Pes 2019
Pensions de jubilació contributives		51.135.921	56.659.069	60.901.697	68.824.016	76.600.238	10,8%	7,5%	13,0%	11,3%	66%	68%	70%	71%	73%
Pensions d'invalidesa a jubilació contributiva		9.036.749	8.624.696	8.196.167	7.929.200	7.519.699	-4,6%	-5,0%	-3,3%	-5,2%	12%	10%	9%	8%	7%
Pensions de viduitat contributiva		10.124.640	10.751.958	10.898.805	11.577.179	11.970.002	6,2%	1,4%	6,2%	3,4%	13%	13%	12%	12%	11%
Pensions contributives		70.297.310	76.035.723	79.996.669	88.330.395	96.089.939	8,2%	5,2%	10,4%	8,8%	90%	91%	91%	92%	92%

Evolució de la despesa per modalitat de cobertura 2015-2019

L'evolució de la despesa per pensions de jubilació, amb una població en creixement a l'entorn d'un 4,9% i una despesa del 8,8% promig anual segons la tendència dels últims 5 anys.

Per l'exercici 2019, les prestacions contributives han estat de 88,330 milions d'euros, això representa un augment del 9,0% respecte l'exercici anterior.

Les prestacions no contributives, amb finançament a càrrec de Govern, han estat:

- Pels complements no contributius fixats en les Lleis 4/2006 i 17/2008, 1,089 milions d'euros.
- Pels complements no contributius regulats a l'article 41 del Reglament Tècnic de la seguretat social, que fins el 31 d'octubre del 2009 assumia la CASS i que a partir de l'1 de novembre del 2009 assumeix el Govern, 3,143 milions d'euros.
- Pels complements de pensions reconegudes per la CASS per un import brut a 1.050 euros, 0,547 milions d'euros. Aquest complement és l'import resultant de la diferència entre l'IPC 2019 fins a 3,2% i es regula en les condicions fixades a l'article 25 bis de la Llei de pressupost 18/2009, del 15 de febrer.

Amb la mesura pressupostària de l'article 25bis fa que globalment la part no contributiva de les pensions s'incrementen un 6,5% respecte a l'exercici anterior, tot i que els conceptes no contributius d'abans d'aplicació de la mesura pressupostària mantenen la inèrcia de disminució, que es fixa en menys 5,7% pel 2019, atès que amb l'entrada en vigor de la Llei 6/2014 de serveis socials i sociosanitaris, és el ministeri competent en Benestar qui gestiona directament les pensions no contributives.

Pel que fa a la modalitat de pagament en forma de capital, s'han pagat 218 capitals de jubilació amb una mitjana de 6.302,70 euros i representa un import de 1.373.988,09 euros liquidats.

La taxa de dependència (el rati d'actius versus passius) al desembre 2019 és de 3,65 un 2% inferior respecte a l'exercici anterior per la millora de nombre de la població activa.

Les pensions de jubilació pagades el mes de desembre per la CASS segons el temps cotitzat a Andorra es distribueixen com segueix:

Nombre pensionistes de jubilació distribuïts per anys de cotització mes de desembre	2016	2017	2018	2019	inc Exe17 / Exe16	inc Exe18 / Exe17	inc Exe19 / Exe18	% Pes 2016	% Pes 2017	% Pes 2018	% Pes 2019
Persones amb menys d'11 anys	3.099	3.089	3.140	3.423	-0,3%	1,7%	9,0%	30,9%	29,2%	28,1%	28,4%
Persones entre 11 i 20 anys	2.204	2.393	2.462	2.565	8,6%	2,9%	4,2%	22,0%	22,6%	22,1%	21,3%
Persones entre 21 i 30 anys	2.215	2.307	2.403	2.515	4,2%	4,2%	4,7%	22,1%	21,8%	21,5%	20,9%
Persones amb més de 30 anys	2.505	2.786	3.151	3.530	11,2%	13,1%	12,0%	25,0%	26,3%	28,2%	29,3%
	10.023	10.575	11.156	12.033	5,5%	5,5%	7,9%	100,0%	100,0%	100,0%	100,0%

Cal destacar que el nombre de pensionistes amb major contribució i permanència en el sistema augmenta progressivament, el que és normal per la maduresa del sistema de pensions.

b. Expectatives dels futurs drets de jubilació

Respecte a l'expectativa de futurs drets de jubilació, és necessari tenir present la quantitat de punts adquirits per totes aquelles persones que en algun moment de la seva vida han cotitzat a la CASS.

A 31 de desembre 2019 hi figuren registrades més de 162.000 persones, menors de 65 anys, al sistema andorrà de seguretat social, es tracta dels assegurats actius a Andorra i aquelles persones que han cotitzat a la CASS en algun moment de la seva vida laboral. Aquest col·lectiu ha adquirit 136,728 milions de punts.

Els punts adquirits impliquen unes obligacions futures de la CASS envers al col·lectiu d'assegurats. Aquestes obligacions no es recullen en el passiu del balanç de la CASS (tal i com s'ha fet des de la creació de l'entitat l'any 1968 i seguint la mateixa tendència dels països de l'entorn) no estan valorades al tractar-se d'un sistema semblant als sistemes contributius de pensions de bona part de la UE i en tractar-se d'un sistema de contribució o cotització definida.

És important assenyalar que la fórmula de càlcul de la pensió de jubilació procedeix de la relació d'un preu de compra i d'un preu de venda dels punts de jubilació, que es fixa per Llei i que no té en compte l'esperança de vida en el moment de jubilar-se, ni el rendiment dels fons de reserva de jubilació. La prolongació de l'esperança de vida segueix una tendència creixent i es fan

necessàries reformes que permetin donar confiança als assegurats en relació a les expectatives de pensions futures que van construir al llarg de la seva vida laboral i preservi a llarg termini el nostre sistema públic de pensions.

A tota la UE s'estan portant a terme reformes continuades, amb l'objectiu d'aplicar estratègies globals d'adaptació dels sistemes de pensions a l'evolució econòmica i demogràfica.

La CASS va encomanar la elaboració d'un estudi actuarial del sistema de pensions andorrà que es va realitzar durant l'any 2019 amb dades estretes a 31/12/2018. Aquests treballs i conclusions estan previstes la seva presentació al Consell General a l'horitzó del primer semestre 2020.

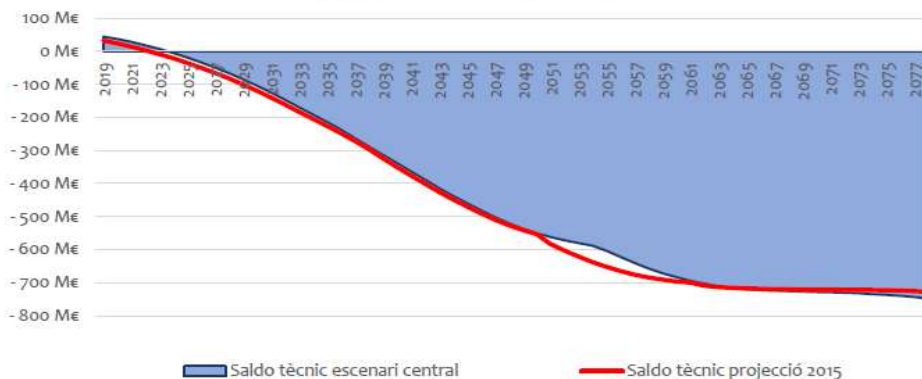
La branca de jubilació de la CASS, i més concretament el règim de pensions de jubilació, es basa en un sistema de repartició per punts amb cotitzacions definides.

En síntesis, es destaca a l'estudi de 2019 les característiques actuals principals del sistema, com són:

- Un règim de pensions de cotitzacions definides, és a dir, que les cotitzacions donen lloc a l'adquisició de punts definits per un valor d'adquisició dels punts.
- Taxa de cotització: 12% (des d'abril 1968 fins a octubre de 2009 la taxa va ser d'un 8% i del novembre 2009 fins a febrer de 2015 d'un 10%)
- Edat ordinària de jubilació per la liquidació de drets és de 65 anys
- La taxa de reversió dels drets sobre els cònjuges supervivents és del 50%
- Factor de conversió de punts en pensió a partir de l'edat de liquidació dels drets és de 9,6 (des d'abril 1968 fins a octubre de 2009 el factor va ser d'un 6,4% i del novembre 2009 fins a febrer de 2015 d'un 8%)
- La reforma de març 2015 fixa el llindar per tenir drets a prestacions de pensions de 12 mesos a 60 mesos de cotitzacions a la branca jubilació a partir **del març de 2020**.
- Les pensions es revaloritzen en funció de l'evolució de l'IPC

L'estudi actuarial s'ha realitzat a legislació constant amb un horitzó de 30 anys. Els resultats de l'escenari central – més probable - indiquen la insuficiència de recursos de la gestió de la branca jubilació per a l'any 2024, un any més que al estudi de 2015.

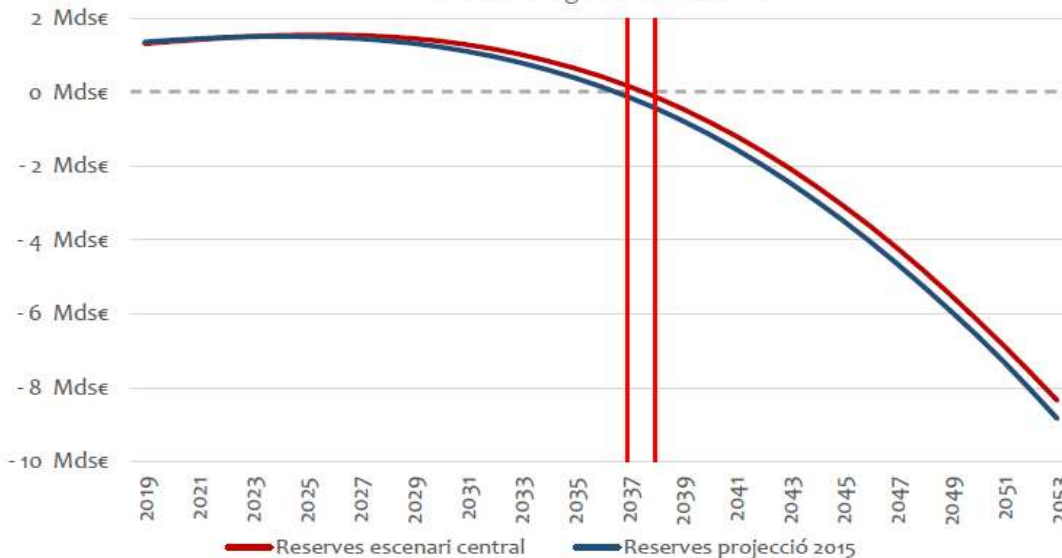
Projecció del saldo tècnic



Any	2019	2020	2021	2022	2023	2024	2025	2026	2027	2028	2029	2030	2031	2032	2033	2034	2035	2036	2037	2038	2039	2040	2041	2042	2043
Saldo tècnic projecció 2018	44	37	28	18	7	-5	-20	-34	-50	-67	-85	-104	-125	-147	-170	-192	-214	-238	-263	-289	-314	-339	-363	-388	-414
Saldo tècnic projecció 2015	32	23	13	3	-9	-21	-36	-50	-66	-83	-101	-120	-140	-161	-184	-205	-226	-248	-272	-297	-324	-350	-376	-401	-425

A partir del moment en que el saldo tècnic de la branca jubilació sigui negatiu, és el pressupost de l'Administració general qui haurà de començar a finançar el dèficit. En tot cas si s'utilitzessin les reserves s'exhauririen l'any 2038.

Reserves segons els escenaris



Any	2019	2020	2021	2022	2023	2024	2025	2026	2027	2028	2029	2030	2031	2032	2033	2034	2035	2036	2037	2038	2039	2040	2041	2042	2043
Escenari central 2018	1,3	1,4	1,4	1,5	1,5	1,5	1,6	1,6	1,5	1,5	1,5	1,4	1,3	1,2	1	0,9	0,7	0,4	0,2	-0,1	-0,4	-0,8	-1,2	-1,6	-2
Escenari 2015	1,4	1,4	1,5	1,5	1,5	1,5	1,5	1,5	1,4	1,4	1,3	1,2	1,1	1	0,8	0,6	0,4	0,2	-0,1	-0,4	-0,8	-1,1	-1,5	-2	-2,4

Es destaca que el sistema de pensions andorrà té, mitjançant la CASS, un règim de base obligatori; però no disposa, a diferència d'altres països amb característiques similars, d'un règim complementari obligatori, motiu per que

aporta taxes de cotització més febles que altres règims i per tant drets més febles.

També a l'estudi posa en evidència una població de cotitzants clàssica encara que amb un nivell mitjà d'ingressos modestos en comparació amb els països veïns. És a dir, remuneracions modestes per bona part de la població contribuent, drets de jubilació adquirits són així mateix modestes, drets que també s'expliquen per la taxa de cotització feble i règim de pensions de creació al 1968, en maduració des de fa 10 anys.

Es destaca que tot i les mesures de la reforma de març 2015, que han millorat les expectatives de sostenibilitat del sistema, no són suficients en el futur i per tant s'ha de continuar impulsant reformes de forma gradual, acoblant-ho amb els canvis socials i econòmics que experimenta la societat andorrana.

Esmentar que, amb les conclusions del precedent estudi, i a demanda dels grups parlamentaris, es va presentar un estudi de mesures paramètriques a la Comissió Legislativa de Finances i Pressupost i de Sanitat i Medi ambient el passat 19 de febrer 2018 amb tests de caràcter pedagògic per apreciació de la sensibilitat del règim a dites mesures i altres tests econòmicament factibles. Aquests paràmetres sobre els que actuar no modifiquen l'estructura del sistema actual de pensions, sinó que modifiquen les condicions econòmiques de funcionament del mateix. De les mesures exposades com factibles estan:

- **Sobre la taxa de cotització:** Un increment gradual d'1% anual en 12 anys, sense adquisició addicional de punts, fins a 24% per la jubilació. Aquesta reforma és efectiva, però pesa molt en les empreses i no impacta en l'estoc de punts.
- **Sobre l'edat de jubilació:** Ajornar l'edat de jubilació en un període de 10 anys, fins a 67 anys, amb una evolució proporcional del factor de conversió a fi de mantenir la taxa de reemplaçament teòrica del 50%, que implica que durant 28 anys, s'acumulen 3 mesos addicionals per any sobre les noves generacions de jubilats, per si sol té un efecte limitat ja que s'aplica únicament sobre les generacions futures de jubilats.
- **Desindexació** completa de les pensions i la no revalorització d'aquestes, Aquesta reforma és molt eficient amb el temps, ja que redueix la rendibilitat del règim i el cost de l'estoc de punts, però implica una gran depreciació de les pensions al llarg del temps, per tant socialment poc factible amb l'actual nivell de pensions, prou discretes, ja que la mitjana se situa als 700 euros, per sota del salari mínim oficial.

- **Una combinació** de les diferents mesures esmentades a diferents nivells i **progressivitat** en el temps.

Tal i com es va exposar en la presentació, la solució per intentar reconduir la situació no passava per una única solució sinó per diferents, i que fossin sostenibles i revisables en el temps, ja que bona part del desequilibri rau en **el factor de conversió no ajustat a l'esperança de vida actual**, donat que per la majoria dels punts adquirits el factor de conversió s'estableix en 9,6 i per tant aquest factor porta implícit que les pensions seran pagades durant 9,6 anys a comptar des de la jubilació ordinària de 65 anys. Es constata però que l'esperança de vida real al arribar als 65 anys és aproximadament de 20 anys.

3. Principals activitats de gestió

El Pla estratègic de la CASS 2017-2020 marca 6 objectius estratègics que pivoten sobre els eixos següents:

1. Implementar la reenginyeria dels processos de la CASS (Oxigen)
 - ▀ Descriure els processos de la CASS, desenvolupar la millora continua dels processos, fer evolucionar el sistema d'informació
2. Desenvolupar l'administració electrònica
 - ▀ Fer de la CASS una e-administració
3. Gestionar el talent
 - ▀ Desenvolupar un pla de gestió de recurs humans per valorar la millora de les competències, la formació i l'evolució professional del personal de la CASS
4. Optimitzar l'ús dels recursos sanitaris
 - ▀ Reforçar el diàleg regular amb els prestadors de salut, redefinir els processos mèdics i administratius de les prestacions sanitàries
5. Millorar l'atenció a l'usuari
 - ▀ Escoltar les necessitats dels usuaris, oferir un servei fiable, modern i ràpid, desenvolupar els serveis on-line de la CASS, desenvolupar una política de comunicació externa
6. Treballar per a la sostenibilitat del sistema
 - ▀ Ser proactius per assegurar la sostenibilitat del sistema proposant possibles millores al Govern. Col·laboració amb el govern en la revisió del marc normatiu.

Durant l'any 2019 s'ha continuat treballant per tal de millorar i facilitar als ciutadans les seves gestions amb la CASS i en aquest sentit es continua potenciant la utilització de les tecnologies de la informació i de la comunicació.

El *Projecte O₂XIGEN* és el màxim exponent d'aquesta ambició, amb un desplegament previst per a tres anys, continua el seu desenvolupament dins de la nova plataforma tecnològica, de la revisió i conformitat de tots els seus processos orientats a les necessitats dels afiliats i la integració de les evolucions normatives.

Regulació de les relacions institucionals

Pel que fa a les relacions de l'entitat entre administracions i prestacions de serveis amb finançament públic i contributiu dels afiliats, es destaquen els següents convenis i protocols de col·laboració formalitzats i implantats al 2019:

- Conveni entre els Ministeris de Salut, Afers Socials, la Caixa Andorrana de Seguretat Social i la Fundació Privada Nostra Senyora de Meritxell per a la seva actuació en l'àmbit de l'educació especial a Andorra.
- Participació activa en la planificació i implantació de la Via Preferent en el desenvolupament del nou model d'atenció sanitària al Principat.
- Participació activa en el disseny de la Ruta Assistencial de la Fibromiàlgia.
- Convencionament dels següents professionals:

PROFESSIONALS	Nº
FISIOTERAPEUTES	19
AUDIOPROTESISTES	2
LOGOPEDES	2
LABORATORIS	1
ODONTOLEGS	3
ORTÒPTICS	1
MEDICINA GENERAL	2
PEDIATRES	1
METGES ESPECIALISTES	8
TOTAL	39

- Desenvolupament del procés de negociació del nou Conveni amb el Col·legi Oficial de Fisioterapeutes d'Andorra, no conclòs encara.

Atenció a l'assegurat

El pla estratègic de la CASS 2017-2020 marca 6 objectius estratègics, entre el que es troba "Millorar l'atenció a l'usuari". Aquest es defineix com: Escoltar les necessitats dels usuaris, oferir un servei fiable, modern i ràpid, desenvolupar els serveis on-line de la CASS, desenvolupar una política de comunicació externa

En aquest sentit s'han desenvolupat les següents accions:

Atenció no presencial.

S'han realitzat campanyes de promoció d'accés al portal de la CASS a través del PIN personal aconseguint acabar l'any amb 30.233 persones amb accés a la seva part privada, un 15% més que a l'exercici anterior.

Exercici	Assalariat i assegurats per compte propi	Assegurats indirectes	Pensionistes	Total	Inc.
2010	6.371	1.009	399	7.779	
2011	7.235	1.133	489	8.857	14%
2012	8.315	1.348	659	10.322	17%
2013	9.427	1.474	819	11.720	14%
2014	10.715	1.545	1.091	13.351	14%
2015	12.215	1.597	1.270	15.082	13%
2016	16.106	1.723	1.671	19.500	29%
2017	19.343	1.721	2.021	23.085	18%
2018	22.127	1.787	2.447	26.361	14%
2018	25.345	1.892	2.996	30.233	15%

Al 2019 s'afegeix el tràmit de "Declaració de bases de cotització de Compte Propi" que només es pot realitzar online amb el certificat electrònic nacional. S'aniran migrant tots els tràmits online perquè es puguin realitzar amb aquest certificat, aconseguint així a mig termini eliminar el certificat digital ofert per la CASS per adherir-se a la signatura electrònica nacional com a únic sistema d'identificació nacional.

S'acaba el 2019 amb més 436.152 tràmits realitzats per Internet, creix de manera destacable els tràmits realitzats per aquests canals en els últims exercicis.

Nom Tràmit	2013	2014	2015	2016	2017	2018	2019	Inc. 19/18
Alta assegurat en declarant	22.016	25.008	30.261	32.598	38.249	40.838	48.036	18%
Aturs de treball: empresa signatura	1.144	1.840	3.347	4.385	5.870	8.790	11.465	30%
Baixa assegurat en declarant	23.002	26.420	31.548	34.259	37.705	39.582	41.259	4%
Certificats variis					184	2.939	3.001	2%
Declaració cotitzacions - anul·lar declaració	862	799	846	694	640	796	788	-1%
Declaració cotitzacions - càrrec bancari RECÀRREC	3.518	5.273	5.217	6.993	6.399	6.306	6.039	-4%
Declaració cotitzacions (fulla appels: Update)	49.370	63.820	76.804	86.982	91.515	95.503	98.250	3%
Declaració cotitzacions -càrrec bancari COTITZACIÓ	46.626	60.698	74.380	85.219	90.022	93.642	96.604	3%
Declaració de bases de cotització Compte Propi							2.288	
Extracte de punts	8.266	10.729	13.971	19.487	24.346	29.612	34.373	16%
Extracte d'ingressos					3.025	8.961	11.249	26%
Formulari de desplaçament Espanya	5.664	6.956	7.837	10.490	13.337	39.921	41.552	4%
Formulari de desplaçament França	474	570	758	1.163	1.524	4.314	4.460	3%
Formulari de desplaçament Portugal	580	547	719	964	1.613	10.994	10.934	-1%
Primera matriculació assegurat						870	3.858	343%
Remesa de prestacions	43.362	29.835	24.715	23.365	21.850	19.376	14.750	-24%
Volant Assistència Sanitària Col·legial	972	1.102	1.621	2.362	2.796	4.279	6.456	51%
Declaració d'accident de treball					1.053	2.489	3.078	24%
Totals:	205.856	233.597	272.024	308.961	340.128	409.212	438.440	7%

Atenció presencial.

Durant els mesos de juliol i agost 2019 es realitza la remodelació de l'àrea d'atenció al públic per millorar l'atenció a primer nivell en la planta baixa. Aquesta nova estructura ha de permetre desenvolupar l'estratègia d'atenció per nivells en la que totes les atencions presencials seran ateses a la planta baixa i derivades si és necessari a nivells superiors amb cita prèvia.



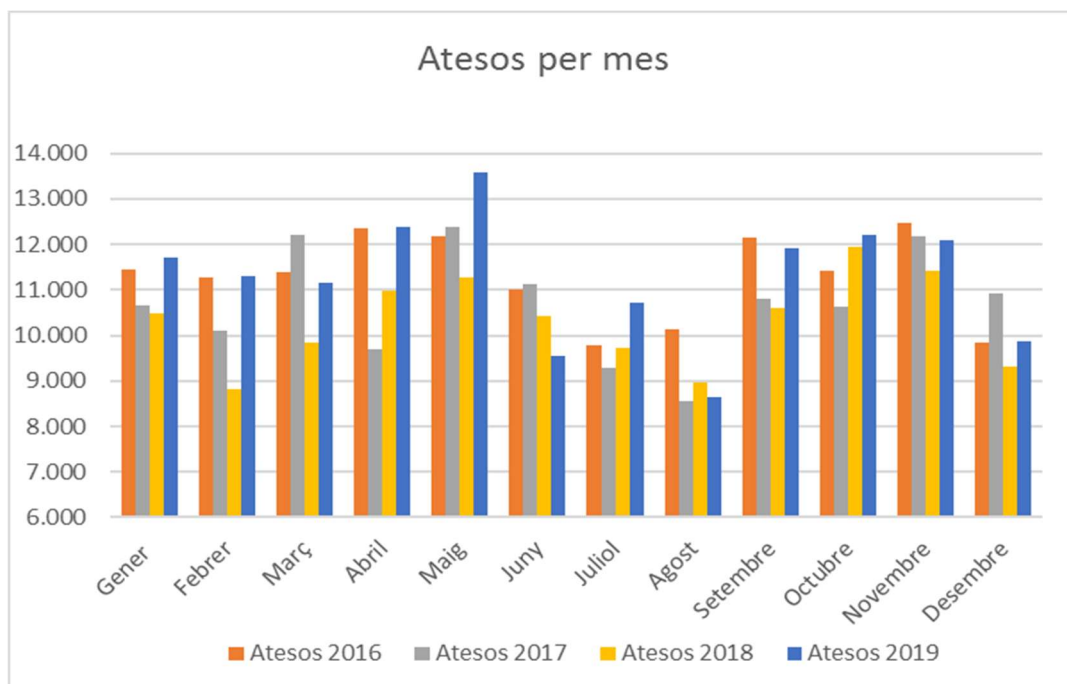
S'incrementa el nombre de cites prèvies i aquest any es posa el primer tràmit que es pot fer només amb cita prèvia (Certificat Digital). S'aniran ampliant els tràmits que només es poden realitzar per cita prèvia, així com l'accés a plantes superiors.

Cita Prèvia	A partir de juliol 2017	2018	2019
K - Tràmits generals	142	498	1.200
L - Certificat digital	33	848	2.651
M - Pensions	13	61	124
N - Demandes 100 %	3	33	78
S - Suport Online	0	0	50
Totals:	191	1.440	4.103

A nivell de centraleta de la CASS s'han rebut 87.735 trucades, de les quals el 90,91% han estat contestades.

Pel que fa a les atencions presencials, aquest 2019 s'han realitzat 135.149 atencions, un 9% més que al 2018 i un 5% més que al 2017. Però es redueix el temps d'espera que passa a ser de 5,8 minuts de mitja en la taula ràpida i de 11,2 minuts de mitja en les taules de tràmits generals.

Els temps d'espera migs s'estabilitzen entre els 5 i 6 minuts per tràmits de pensions i demandes 100%. La distribució d'atencions per mesos es reparteix tal com s'indica en el gràfic següent:



Comunicació

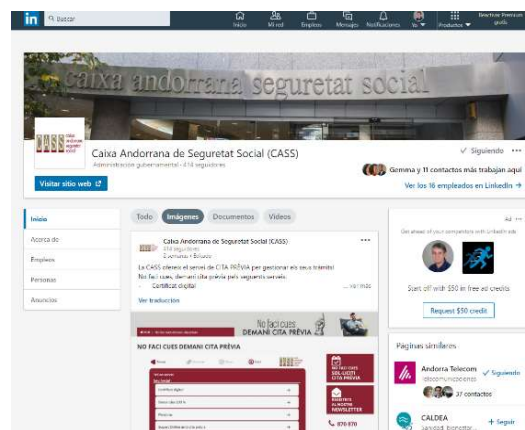
Al 2019 es consolida la pàgina web com a punt principal d'informació on es creen campanyes específiques per temàtiques:

- Cita prèvia
- Noves Bases de Cotització de Compte Propi
- Metge Referent
- Via Preferent



Es crea un pàgina d'empresa a la xarxa social LinkedIn on s'aconsegueixen més de 500 seguidors en dos mesos.

Es publica una notícia per setmana.



Es crea una Newsletter amb més de 3.000 subscriptors i s'envia una News per mes.



Es segueixen produint diferents suports físics per ajudar a comunicar les diferents línies de gestió de la CASS.

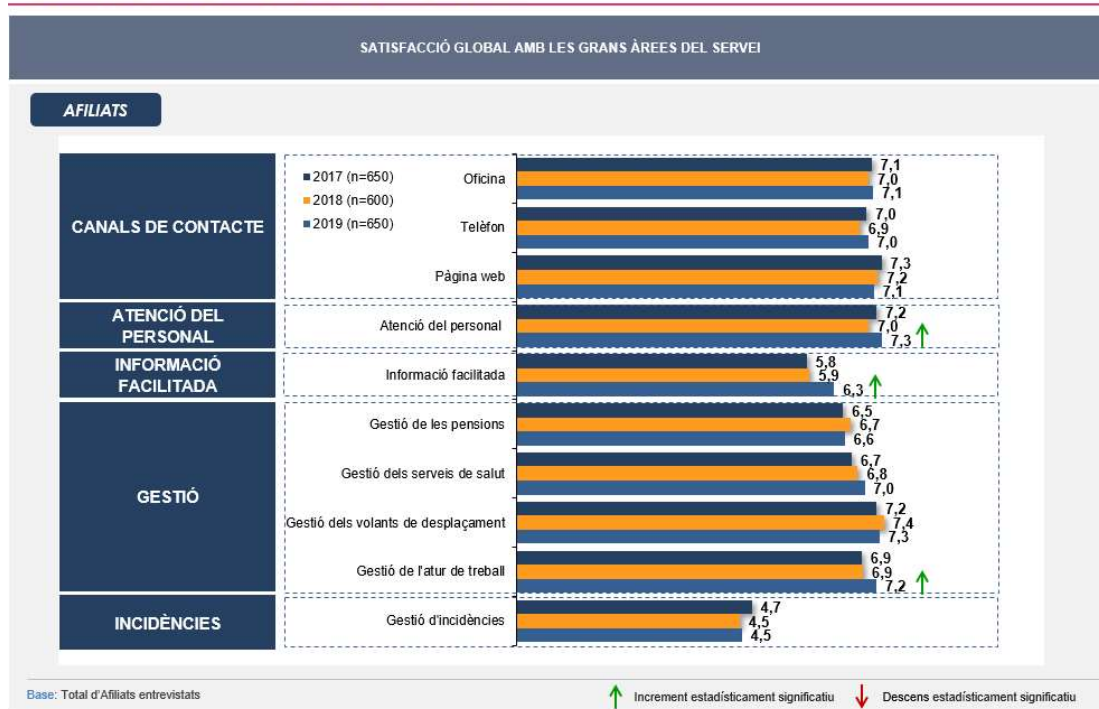


Els usuaris manifesten que la CASS ha millorat en els darrers anys, augmentant aquesta sensació en relació a l'any anterior arribant a un 44% dels assegurats i a un 61% de les empreses.

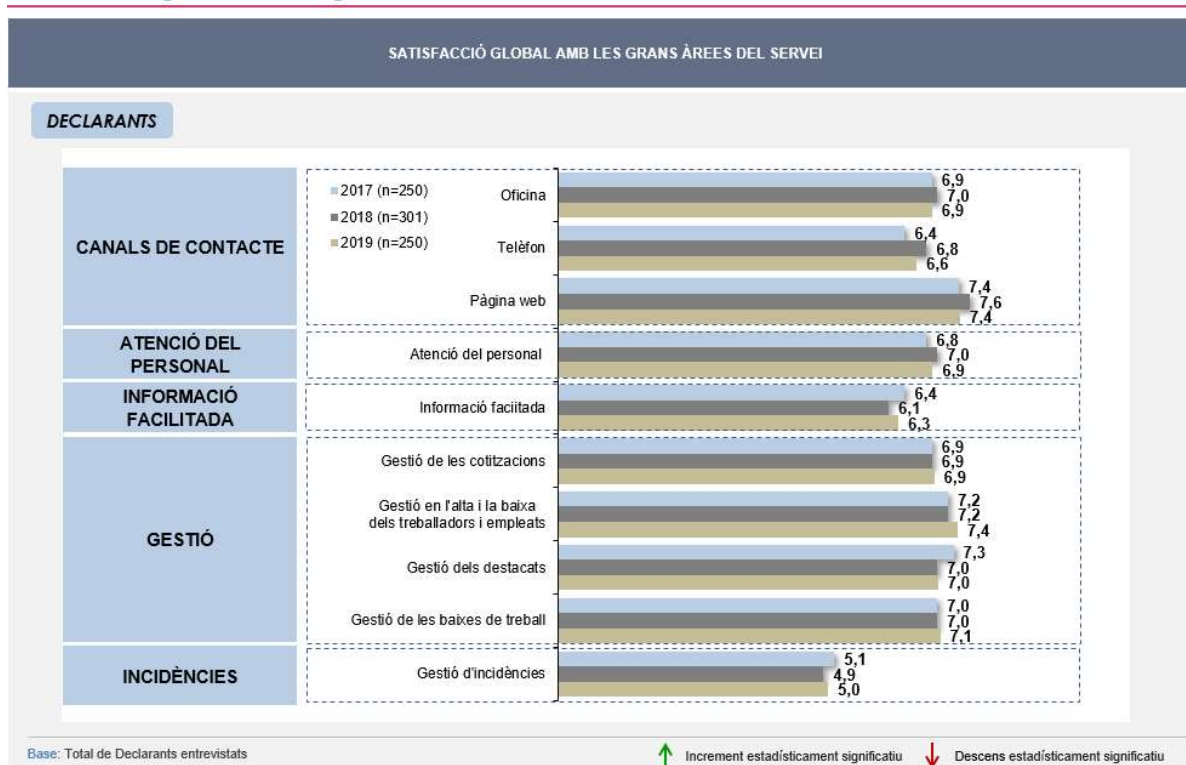
Aquest any millora significativament l'atenció personal i la informació oferta, degut a les accions iniciades per millorar aquests ítems. S'ha millorat en aspectes com l'empatia o l'amabilitat.

Es continua treballant en la millora de la gestió de les incidències que continua essent l'ítem més mal valorat.

Satisfacció global amb les grans àrees del servei



Satisfacció global amb les grans àrees del servei



Recursos humans

En matèria de recursos humans, s'ha impulsat formacions del personal sobre aspectes d'atenció al públic i la gestió de conflictes, i tan mateix es continua en la capacitat tècnica en noves metodologies de treball i habilitats necessàries per donar millor servei i potenciar els canvis i necessitats creixents en matèria de seguretat social.

En 2019 s'obté el guardó *Olympe de Gouges en reconeixement del Pla d'Igualtat de Gènere a implantar a la CASS* promogut pel Departament d'Afers Socials del Govern d'Andorra.

Altres compromisos

Altres projectes concerneixen a activitats de suport a l'Estat, recordem que el 22 de maig de 2014 va entrar en vigor la Llei 5/2014 del 24 d'abril, de l'impost sobre la renda de les persones físiques, aquesta Llei atorga a la CASS un paper fonamental en la recaptació de l'impost sobre les rendes del treball. Davant els canvis informàtics del mòdul de recaptació de l'agència tributària, es continua donant suport i realitzant canvis adaptatius a la plataforma tecnològica de la CASS.

Per finalitzar, el reconeixement a l'afany de tot el personal de la CASS per la millora contínua dirigida a atendre les necessitats dels assegurats, així com el seu compromís i implicació en els projectes estratègics i disposicions legals de caràcter nacional aprovats pel Consell General.

4. El marc legal

1.	Decret del 16-05-2018 pel qual s'estableixen la nomenclatura i les condicions de finançament per part de la CASS dels dispositius de monitoratge en continu de la glucosa amb el sistema flaix (flash) en diabetis mellitus.
2.	Decret del 16-05-2018 pel qual s'estableix la nomenclatura i les condicions de finançament per part de la CASS dels dispositius per a la infusió subcutània contínua d'insulina i per al monitoratge en continu de la glucosa.
3.	Decret del 23-05-2018 de modificació de les tarifes de responsabilitat dels actes mèdics de la Caixa Andorrana de Seguretat Social.
4.	Decret del 16-5-2018 de modificació del Decret del 16-11-2011 que pública la relació de medicaments especialment costosos i d'actes relacionats amb determinats tractaments per als quals la CASS reembossa fins al 100% de les tarifes de responsabilitat.
5.	Decret del 19-12-2018 d'aprovació del Reglament sobre la història clínica i la Comissió Nacional de la Història Clínica Compartida.
6.	Decret del 3-10-2018 de modificació del Decret del 16-2-2011 pel qual s'aprova el Reglament regulador de les prestacions de reembossament fins al 100% de les tarifes de responsabilitat de la Caixa Andorrana de Seguretat Social.
7.	Decret del 29-8-2018 d'aprovació del Reglament de personal al servei de la Caixa Andorrana de Seguretat Social.
8.	Decret del 12-9-2018 del 2018 d'aprovació del Reglament que regula les condicions per al finançament públic dels medicaments d'alta complexitat.
9.	Decret del 27-03-2019 pel qual s'aprova el Reglament que regula el procediment de rescabament per part d'una tercera persona responsable
10.	Decret del 10-04-2019 de modificació de l'annex del Reglament d'aplicació núm. 20, 'Nomenclatura general d'actes professionals, procediments i pròtesis' de la CASS, en relació amb la nomenclatura dels actes de diagnòstic hepàtic.
11.	Decret del 30-04-19 de modificació del Decret del 12 de setembre del 2018 d'aprovació del Reglament que regula les condicions per al finançament públic dels medicaments d'alta complexitat
12.	Decret del 30-04-2019 de modificació del Reglament d'acreditació dels metges per signar conveni amb la Caixa Andorrana de Seguretat Social
13.	Decret del 3-4-2019 de modificació de l'annex del Reglament d'aplicació núm. 20, 'Nomenclatura general d'actes professionals, procediments i pròtesis' de la Caixa Andorrana de Seguretat Social, nomenclatura de la ressonància magnètica nuclear

14	Decret del 4-9-2019 d'aprovació del Reglament que desenvolupa la cotització a la Caixa Andorrana de Seguretat Social de les persones que treballen per compte propi.
15	Decret de l'11-9-2019 d'aprovació del Reglament pel qual es regula el finançament de les fórmules magistrals per part de la Caixa Andorrana de Seguretat Social.
16	Decret del 18-9-2019 de modificació del Decret d'aprovació del Reglament de l'accés a l'assistència sanitària pública.
17	Decret del 16-10-2019 de modificació del Decret del 12 de setembre del 2018 d'aprovació del Reglament que regula les condicions per al finançament públic dels medicaments d'alta complexitat.
18	Decret del 23-10-2019 pel qual s'aprova el Reglament d'acreditació dels professionals sanitaris per signar conveni amb la Caixa Andorrana de Seguretat Social.
19	Edicte del 29-10-2019 pel qual es fan públics els preus de totes les tramitacions administratives de la Caixa Andorrana de Seguretat Social.
20	Decret del 6-11-2019 de modificació de l'annex 1 del Reglament regulador de les prestacions de reembossament fins al 100% de les tarifes de responsabilitat de la Caixa Andorrana de Seguretat Social
21	Decret del 20-11-2019 pel qual es fan públiques les condicions i el procediment per al finançament de la micropigmentació mamària en persones a qui s'ha efectuat una mastectomia.
22	Decret del 20-11-2019 pel qual s'aprova el Reglament regulador de les prestacions de reembossament de despeses de desplaçament i d'allotjament.
23	Decret de l'11-12-2019 pel qual s'aprova la modificació del Decret del 19-12-2018 d'aprovació del Re-glament sobre la història clínica i la Comissió Nacional de la Història Clínica Compartida
24	Llei 23/2019, del 12 de desembre, de mesures urgents en matèria d'arrendaments d'habitatge i per millorar el poder adquisitiu (articles que afecten 7, 8 i 9)

Altres Lleis:

1.	Llei de contractació pública, del 9 de novembre del 2000.
2.	Llei 31/2008, del 18 de desembre, de mesures de reactivació econòmica
3.	Llei 2/2012, del 15 de març, de mesures de contenció de la despesa pública en matèria de personal.
4.	Decret legislatiu del 15-7-2015, de publicació del text refós de la Llei de la jurisdicció administrativa i fiscal, del 15 de novembre de 1989.

5.	Decret legislatiu del 20-5-2015 de publicació del text refós de la Llei general de les finances públiques, del 19 de desembre de 1996.
6.	Decret legislatiu del 29-4-2015 de publicació del text refós de la Llei 94/2010, del 29 de desembre, de l'impost sobre la renda dels no-residents fiscals.
7.	Decret legislatiu del 7-02-2018 de publicació del text refós de la Llei 21/2014, del 16 d'octubre, de bases de l'ordenament tributari.
8.	Decret legislatiu del 5-04-2017 de publicació del text refós de la Llei 11/2012, del 21 de juny, de l'impost general indirecte
9.	Decret del 22-4-2015 pel qual s'aprova el Reglament de revisió en via administrativa dels actes d'aplicació dels tributs.
10.	Decret del 21-10-2015 pel qual s'aprova el Reglament de recaptació dels tributs.
11.	Decret legislatiu 25-04-2018 de publicació del text refós de la Llei 43/2014, del 18 de desembre, del saig
12.	Llei 44/2014, del 18 de desembre, de l'embargament
13.	Decret legislatiu del 5-10-2016 de publicació del text refós de la Llei transitòria de procediments judicials, del 21 de desembre de 1993.
14.	Decret legislatiu del 25-4-2018 de publicació del text refós de la Llei qualificada de la Justícia, del 3 de setembre de 1993.
15.	Llei 6/2015, del 15 de gener, del Fons de reserva de jubilació
16.	Decret del 9-03-2016 relatiu a l'aplicació i el seguiment en l'àmbit nacional del Conveni relatiu als drets de les persones discapacitades.
17.	Decret del 20-4-2016 de modificació del Decret d'aprovació del Reglament de regulació de la Covass i d'establiment dels barems per a la valoració de la dependència i dels criteris d'assignació de recursos de suport de la Xarxa d'Atenció Sociosanitària
18.	Decret legislatiu de 25-06-2018 de publicació del text refós de la Llei 9/2012, del 31 de maig, de modificació de la Llei qualificada d'immigració
19.	Decret del 7-12-2016 de modificació del Decret del 25-2-2009 d'aprovació del Reglament de regulació de la Comissió de Valoració Sociosanitària (Covass) i d'establiment dels barems per a la valoració de la dependència i dels criteris d'assignació de recursos de suport de la Xarxa d'Atenció Sociosanitària
20.	Decret legislatiu del 30-05-2018 de publicació del text refós de la Llei 35/2008, del 18 de desembre, del codi de relacions laborals
21.	Decret legislatiu de 30-05-2018 de publicació del text refós de la Llei de garantia dels drets de les persones amb discapacitat de 17 d'octubre del 2002
22.	Decret legislatiu del 30-05-2018 de publicació del text refós de la Llei 6/2014, del 24 d'abril, de serveis socials i sociosanitaris
23.	Decret legislatiu de l'1-08-2018 de publicació del text refós de la Llei 5/2015, del 24 d'abril de l'impost sobre la renda de les persones físiques

24	Llei 24/2018, del 18 d'octubre del codi de procediment civil
25	Decret legislatiu del 5-12-2018 de publicació del text refós de la Llei de societats anònimes i de responsabilitat limitada
26	Decret 1-8-2018 d'aprovació del reglament de l'accés a l'assistència sanitària
27	Text refós de l'articulat de la llei general de sanitat, del 20 de maig de 1989, amb la incorporació de totes les modificacions, les addicions i precisions aportades per la Llei 1/2009, del 23 de gener
28	Decret legislatiu del 20-11-2019 de publicació del text refós de la Llei 32/2014, del 27 de novembre, de sostenibilitat de les finances públiques i d'estabilitat pressupostària i fiscal
29	Decret legislatiu del 20-11-2019 de publicació del text refós de la Llei general de les finances públiques, del 19 de desembre de 1996
30	Decret de mesures urgents per ajudar a pal·liar els efectes econòmics derivats del tall de la carretera RN-22 per part de les autoritats franceses
31	Decret del 14-5-2019 pel qual s'aprova el Reglament de l'impost sobre societats.
32	Decret pel qual s'aprova el Reglament sobre el reconeixement de les entitats a què fa referència l'article 38 ^{ter} .2. B. d' de la Llei 10/2018, del 17 de maig, qualificada de modificació de la Llei 9/2012, del 31 de maig, de modificació de la Llei qualificada d'immigració
33	Decret del 13-03-2019 de modificació del Reglament del Comitè Tècnic de Valoració de l'Exercici de les professions titulades
34	Llei 10-2019, del 15 de febrer, de modificació del Codi de l'Administració, del 29 de març de 1989
35	Llei 18/2019, del 15 de febrer, del pressupost per a l'exercici del 2019.
36	Llei 31/2018, del 6 de desembre, de relacions laborals. Correcció d'errata

PART II: EXPLICACIÓ PER BRANQUES

1.1. Branca General

Prestacions de reembossament

Són les prestacions destinades a compensar a les persones assegurades en les despeses sanitàries efectuades per professionals de la salut d'acord amb el sistema de nomenclatura, les despeses hospitalàries o d'internament, tant de sojorn com dels actes sanitaris efectuats i les despeses de desplaçament i/o d'allotjament de la persona malalta i d'un acompanyant, en les condicions que s'estableixen per reglament.

Les prestacions de reemborsament per malaltia, accident de treball, maternitat i complement de demandes de 100%, han suposat un cost total per la CASS de 91,794 milions d'euros durant l'exercici 2019, un 5,1% més respecte a la despesa executada a l'exercici anterior i representa un 63,2% sobre el total de la despesa per prestacions de la branca.

Prestacions de reemborsament assistència sanitària	Pressupost Inicial 2019	2019	2018	inc Exe19/ Exe18	inc Exe19 / Press19	% Pes 2019 (*)	% Pes 2018 (*)
Reembossament malaltia	92.700.880	91.250.971	86.768.466	5,2%	-1,6%	56,9%	57,9%
Reembossament accident de treball	3.053.482	2.704.765	2.831.484	-4,5%	-11,4%	1,7%	1,9%
Reembossament maternitat	1.496.534	1.861.226	1.578.023	17,9%	24,4%	1,2%	1,1%
Complement Demandes 100%	5.286.061	5.185.796	4.588.040	13,0%	-1,9%	3,2%	3,1%
Total despesa sanitària	102.536.957	101.002.759	95.766.013	5,5%	-1,5%	63,0%	63,9%

(*) Pes sobre el total de la despesa de prestacions de la branca general

- **Comparatiu dels perfils mèdics globals 12 mesos 2017 - 2019**

Els perfils mèdics reflecteixen l'activitat real en prestacions de reembossament agrupada per lletra clau (actes) que recull la nomenclatura i les tarifes de finançament públic. (taula 2.1). La taula següent reflecteix les despeses anteriors agrupades per la descripció de la prestació, per data pagament:

Descripció prestació	Cost CASS			Percentatge sobre el total			Variació	
	2017	2018	2019	2017	2018	2019	2018/17	2019/18
TRANSPORT SANITARI	1.074.878,00	1.070.902,40	1.286.088,80	1,2%	1,1%	1,3%	-0,4%	20,1%
ANÀLISI	7.192.708,00	7.002.465,20	7.382.961,20	7,9%	7,2%	7,3%	-2,6%	5,4%
CIRURGIA	3.731.043,80	3.919.287,70	3.453.306,60	4,1%	4,1%	3,4%	5,0%	-11,9%
RADIOLOGIA	4.333.708,20	4.444.513,90	4.659.429,10	4,8%	4,6%	4,6%	2,6%	4,8%
DIAGNÒSTIC	5.244.516,90	5.428.443,40	5.685.941,30	5,7%	5,6%	5,6%	3,5%	4,7%
CENTRES ESPECIALS I LLARG	6.044.330,80	6.246.697,20	5.984.975,80	6,6%	6,5%	5,9%	3,3%	-4,2%
HOSPITALITZACIÓ	27.570.595,00	30.590.589,30	32.454.920,70	30,2%	31,6%	32,2%	13,0%	6,1%
AMBULATORI-HOSPITAL	3.040.312,80	3.192.643,00	3.252.272,20	3,3%	3,3%	3,2%	5,0%	1,9%
CONSULTA PRESTADORS DE SALU	6.778.217,20	7.299.524,60	7.745.510,20	7,4%	7,5%	7,7%	7,7%	6,1%
ODONTOLOGIA	3.833.966,50	3.903.810,60	4.071.293,50	4,2%	4,0%	4,0%	3,8%	4,3%
AUXILIARS MÈDICS	5.216.483,00	5.515.499,20	5.715.954,50	5,7%	5,7%	5,7%	5,7%	3,6%
MAJORACIONS	121.293,20	109.449,10	101.390,50	0,1%	0,1%	0,1%	-9,8%	-7,4%
FARMÀCIA	11.303.016,80	11.847.005,60	12.352.852,60	12,4%	12,3%	12,3%	4,8%	4,3%
ÒPTICA	292.906,30	274.595,70	283.468,70	0,3%	0,3%	0,3%	-6,3%	3,2%
ORTOPÈDIA	4.322.079,80	4.642.204,70	5.045.803,70	4,7%	4,8%	5,0%	7,4%	8,7%
PRÒTESI DENTÀRIA	1.126.890,40	1.200.961,90	1.244.292,90	1,2%	1,2%	1,2%	6,6%	3,6%
TOTALS	91.226.946,60	96.688.593,50	100.720.462,20	100%	100%	100%	6,0%	4,2%

Referent als perfils mèdics cal fer especial atenció als perfils següents:

- Centres especials i residències sociosanitàries:

En aquesta partida es recull la despesa sociosanitària dels programes residencials a majors, en l'atenció diürna medicalitzada, o bé interns amb atenció residencial assistida i medicalitzada. S'inclou també les escoles i programes especialitzats de suport a persones amb discapacitat. La despesa presenta una situació de decrement d'un 4,2% respecte a l'exercici anterior, sobre aquest epígraf no s'han adoptat canvis significatius tant en les tarifes com en els mòduls sanitaris que s'han de cobrir amb finançament de la parapública.

- Ortopèdia, pròtesis dentària i òptica:

Fa referència a implants de pròtesis en processos quirúrgics i productes d'ortopèdia que ha finançat la CASS als seus assegurats, pròtesis dentàries i òptica, segons tarifes de responsabilitat establertes. La despesa relacionada amb l'ortopèdia experimenta creixement del 8,7% respecte a l'any 2018. Els actes d'odontologia i d'implantació de pròtesis dentàries mostren un creixement d'un 4,3% i 3,6% respectivament en comparació a l'exercici anterior.

- Auxiliars mèdics:

Aquests serveis professionals corresponen, principalment, als pagaments d'actes de fisioterapeutes, logopedes, llevadores, podòlegs i al lloguer de l'oxigen, (oxigenoteràpia per pacients amb patologies respiratòries). La despesa executada

augmenta en un 7,8% respecte al 2019, per import de 5.715.954 euros, dels quals a l'entorn de 4.028.718 euros, el 70,5% de la despesa d'aquest epígraf, correspon als serveis de fisioterapeutes.

En referència als auxiliars es manté la tendència de creixement respecte a l'exercici anterior tant en nombre d'actes com en la incorporació de nous prestadors convencionats, principalment dins del col·lectiu de fisioterapeutes que és un col·lectiu que està creixent en major mesura sobre altres professions en els últims anys, havent-hi al desembre 2019, 159 fisioterapeutes convencionats directament amb la CASS, un 11,2% més que en 2018, i 2,46 vegades superior al rati per població recomanat per la OMS (1 per cada 1200).

- Auxiliars mèdics:	Cost CASS				Percentatge sobre el total				Variació		
	2016	2017	2018	2019	2016	2017	2018	2019	2017/16	2018/17	2019/18
FISIOTERAPEUTES	3.230.074	3.650.594	3.936.411	4.028.718	67,6%	70,0%	71,4%	70,5%	13,0%	7,8%	2,3%
ORTOFONISTA	403.230	426.688	463.668	498.025	8,4%	8,2%	8,4%	8,7%	5,8%	8,7%	7,4%
LLOGUER OXIGEN	567.223	571.057	533.660	586.213	11,9%	10,9%	9,7%	10,3%	0,7%	-6,5%	9,8%
PRACTICANT-INFERMERA	447.943	453.637	466.161	473.145	9,4%	8,7%	8,5%	8,3%	1,3%	2,8%	1,5%
ALTRES	128.369	114.507	115.600	129.853	2,7%	2,2%	2,1%	2,3%	-10,8%	1,0%	12,3%
	4.776.838	5.216.483	5.515.499	5.715.954	100,0%	100,0%	100,0%	100,0%	9,2%	5,7%	3,6%

Fons: servei estadística CASS

	2016	2017	2018	2019	Var 2017/16	Var 2018/17	Var 2019/18
Núm. Fisioterapeutes convencionats	108	125	143	159	15,7%	14,4%	11,2%
facturació promig per cap	29.908	29.205	27.527	25.338	-2,4%	-5,7%	-8,0%
Nb vegades sobre indicador OMS (població estimada)	1,77	2,01	2,25	2,46	13,1%	12,3%	9,2%

Fons: servei estadística CASS

	2016	2017	2018	2019	2017/16	2018/17	2019/18
POBLACIÓ ESTIMADA	73.105	74.794	76.177	77.543	2,3%	1,8%	1,8%

Fons: www.estadistica.ad (Govern d'Andorra)

La despesa per lloguer d'oxigen per la teràpia per pacients amb patologies respiratòries incrementa un 9,8% amb increment sostingut d'assegurats que requereixen aquestes prestacions assistencials a l'entorn d'un 5,3% respecte a l'exercici anterior.

Lloguer Oxigen	Cost CASS					Variació			
	2015	2016	2017	2018	2019	2016/15	2017/16	2018/17	2019/18
Import tarifes pagades	556.088	567.223	571.057	533.660	586.213	2,0%	0,7%	-6,5%	9,8%
Import copagament	107.355	112.873	113.136	107.523	113.714	5,1%	0,2%	-5,0%	5,8%
Núm assegurats	627	672	676	703	740	7,2%	0,6%	4,3%	5,3%
Cost mig copagament anual	171,2	168,0	167,4	152,9	153,7	-1,9%	-0,4%	-8,6%	0,5%
Preu mig anual per assegurat	886,9	844,1	844,8	759,1	792,2	-4,8%	0,1%	-10,1%	4,4%

- **Prestacions de cirurgia, hospitalització, ambulatori-hospital, atenció primària, diagnòstic i prestadors de salut:**

Una gran part de la despesa es fa a l'Hospital Nostra Senyora de Meritxell d'Andorra (HNSM). L'evolució de la despesa liquidada, per data pagament, és la següent:

Hospital Nuestra Sra. De Meritxell (HNSM)	2016	2017	2018	2019	2016/15	2017/16	2018/17	2019/18
	27.040.412,00	28.716.182,00	27.509.809,00	29.345.005,28	4,5%	6,2%	-4,2%	6,7%

La prestació de serveis de l'HNSM està regulat pel conveni transversal CASS-SAAS. Aquest conveni va néixer al 2014 emmarcat dins del context de reforma del Sistema de Salut Andorrà, que disposa establir una nova política de contractació de serveis sanitaris, fonamentada en la millora dels serveis assistencials i de salut i en l'adequació progressiva dels recursos assistencials a les necessitats.

Des de 2014 fins a juny 2017 aquest contracte ha canviat el mètode de finançament de les prestacions enquadrades en el règim de tercer pagador pel Centre hospitalari per acte al pressupost global, es passa d'un model preestablert o prospectiu a l'acte cap a un model de contraprestació pels processos mèdics amb alta hospitalària recollits al conveni. En el nou conveni s'inclouen totes les prestacions i honoraris, amb independència si es produeixen amb professionals assalariats o lliberals. En aquest s'estimula l'ús de la Cirurgia Major Ambulatoria i l'eficiència en cada procés i s'introdueix un concepte de copagament per dia d'estada, diferenciant les estades mèdiques i les quirúrgiques, de tal forma que no suposi un impacte negatiu en els assegurats. L'import liquidat per la CASS d'aquest nou marc ha estat 29,066 milions d'euros que presenta un important creixement respecte a l'exercici anterior, d'un 5,7%

La despesa expressada al quadre també inclou altres processos exclosos fora contracte marc per import de 0,278 milions d'euros, que comprenen els serveis de permanències mèdiques i d'altres que són proveïts per la mediació del centre hospitalari HNSM, com, principalment, els programes d'atenció als interns del centre penitenciari, els programes de mamografies (impulsats pel Ministeri de Salut) o el rescabament d'assistents socials dels afiliats en dificultats econòmiques.

Altres despeses del àmbit de control del SAAS es la xarxa assistencial o centres de salut i el centre sociosanitari el Cedre, expressen les xifres liquidades següents:

Entitat	Actes mèdics prestacions/ pensions
SAAS - PRESS.GLOBAL PROSPECTIU	(29.066.386,02)
SAAS - ALTRES PROGRAMES ASSISTENCIALS	(278.619,26)
SAAS - XARXA ASSISTENCIAL	(501.538,28)
SAAS - SOCIOSANITARI EL CEDRE	(1.987.473,50)
Total Despeses	(31.834.017,06)

- Farmàcia:

S'han pagat durant l'any 2019 un total d'uns 12.352.853 euros de farmàcia que respecte a l'exercici anterior, aquest perfil ha crescut un 4,3%. En aquest aspecte, cal remarcar el creixement dels medicaments especialment costosos finançats al 100% per la CASS.

- Altres despeses amb Convenis amb S.S. estrangeres. Sistema de quotes.

El balanç de la CASS recull l'estimació a pagar al "Instituto Nacional de la Seguridad Social (INSS)" per les prestacions sanitàries servides als familiars residents a Espanya d'assegurats no fronterers, i als pensionistes i als seus drethavents del règim andorrà que resideixen a Espanya

Els pagaments estan supeditats a rebre les factures validades d'Espanya i a la informació sobre tarifes i quotes en vigor. L'any 2019 s'ha realitzat un pagament d'import net de 1.174.894 euros de factures de l'exercici 2017, i que representen la cobertura dels formularis beneficiaris de prestacions sanitàries servides per prestadors de la xarxa pública espanyola. La tarifa de les quotes al país de conveni ha estat d'un 4%, es passa del preu de 2016 de 308,87 euros/mes al preu de 2017 de 301,32 euros/mes per beneficiari assegurat per la CASS.

Altres convenis	Pressupost Inicial 2019	2019	2018	inc Exe19/ Exe18	inc Exe19 / Press19	% Pes 2019	% Pes 2018
Convenis Seg.Socials Pensions i Famílies	1.409.400	1.174.894	1.179.588	-0,4%	-16,6%	0,7%	0,8%

Prestacions econòmiques

En aquest concepte s'agrupen en 2 modalitats principals de protecció davant la pèrdua parcial de capacitat de guany, les incapacitats temporals per la interrupció temporal de l'activitat professional i les de pensió d'invalidesa quan la interrupció laboral és presumiblement definitiva, ambdues a causa de la malaltia o accident laboral.

Durant l'any 2019, aquests conceptes han suposat una execució de la despesa de 60,114 milions d'euros, un 10,1% superior a l'exercici anterior.

Prestacions econòmiques incapacitats laborals	Pressupost Inicial 2019	2019	2018	inc Exe19/ Exe18	inc Exe19 / Press19	% Pes 2019	% Pes 2018
Salari malaltia	20.589.694	22.377.800	19.783.591	13,1%	8,7%	13,9%	13,2%
Salari accident de treball	5.938.511	6.662.765	5.896.721	13,0%	12,2%	4,2%	3,9%
Salari maternitat	4.505.868	4.982.877	3.736.242	33,4%	10,6%	3,1%	2,5%
Cotització Patronal Prestacions Salari	4.810.281	4.903.080	4.227.876	16,0%	1,9%	3,1%	2,8%
Total despesa per incapacitats	35.844.354	38.926.523	33.646.449	15,7%	8,6%	24,3%	22,5%

(*) Pes sobre el total de la despesa de prestacions de la branca general

Prestacions econòmiques Pensions d'invalidesa	Pressupost Inicial 2019	2019	2018	inc Exe19/ Exe18	inc Exe19 / Press19	% Pes 2019	% Pes 2018
Pensió Invalidesa malaltia	13.751.769	12.803.490	12.957.446	-1,2%	-6,9%	8,0%	8,7%
Pensions derivades d'AT	4.409.539	4.300.630	4.218.227	2,0%	-2,5%	2,7%	2,8%
Pensions reversió d'orfenesa	1.164.579	1.170.094	1.167.996	0,2%	0,5%	0,7%	0,8%
Pensió NC Invalidesa malaltia	1.182.766	815.256	710.772	14,7%	-31,1%	0,5%	0,5%
Cplm pensions malaltia LP18/2019 ar	0	98.159	0			0,1%	0,0%
Cotització Patronal Pensions d'Invalidesa	1.871.114	1.873.711	1.797.069	4,3%	0,1%	1,2%	1,2%
Capital defunció	165.481	126.750	113.985	11,2%	-23,4%	0,1%	0,1%
Total despesa per pensions invalidesa	22.545.248	21.188.090	20.965.494	1,1%	-6,0%	13,2%	14,0%

(*) Pes sobre el total de la despesa de prestacions de la branca general

• **Evolució de les incapacitats temporals per risc**

(veure taules de liquidació 2.2; estadístiques 4.1.1, 4.1.2., 4.1.3 i 4.1.4, 4.2.1)

Les despeses d'incapacitats temporals de malaltia, accident laboral i maternitat, incrementen un 15,7% respecte a l'exercici anterior.

Per risc, la despesa principal correspon a la malaltia amb un 37,2% sobre la despesa total de prestacions econòmiques, la resta es reparteix amb accident de treball, un 11,1% i maternitat un 8,3%.

- Aturs per malaltia: la durada mitjana es xifra en 54,8 dies a l'any 2018 i en 57 al 2019, un 4,0% més en durada mitjana. Per aquest criteri destaquen especialment els aturs amb motiu de neoplàsies, trastorns mentals i aparell locomotor, lesions i els seus efectes adversos.
- Aturs per accident: la durada mitjana dels de treball es xifra en 65,5 dies a l'any 2018 i en 66,5 al 2019, un 4,0% més en la durada mitjana.

S'observa que l'augment de la durada mitjana de les baixes per risc d'accident són rellevants els increments de les patologies de major pes relatiu com les de l'aparell locomotor, a l'entorn del 5,0%, així com l'augment de les baixes vigents durant 2019 per aquests conceptes.

En quant al nombre de noves baixes s'ha produït un augment del 5% i del 6%, respectivament, per malaltia i per accidents de treball respecte a l'any 2018.

En quant al nombre d'aturs vigents, la distribució per dies de baixa és com segueix:

	Nombre d'aturs			Distribució			Variacions	
	2017	2018	2019	2017	2018	2019	Inc. 2018/17	Inc. 2019/18
Total	12.476	12.921	13.642	100%	100%	100%	5,6%	5,6%
<7 dies	1.891	2.153	2.192	15,2%	16,7%	16,1%	13,9%	1,8%
>= 7d i < 15d	2.878	2.884	3.009	23,1%	22,3%	22,1%	0,2%	4,3%
>= 15d i < 30d	2.053	2.037	1.986	16,5%	15,8%	14,6%	-0,8%	-2,5%
>= 30d i < 45d	1.072	1.095	1.177	8,6%	8,5%	8,6%	2,1%	7,5%
>= 45d i < 60d	701	625	664	5,6%	4,8%	4,9%	-10,8%	6,2%
>= 60d i < 90d	790	843	960	6,3%	6,5%	7,0%	5,7%	13,9%
>= 90d i < 180d	1.124	1.171	1.530	9,0%	9,1%	11,2%	4,2%	30,7%
>= 180d i < 360d	885	926	1.150	7,1%	7,2%	8,4%	4,6%	24,2%
> 360dies	1.082	1.187	974	8,7%	9,2%	7,1%	9,7%	-17,9%

Les activitats de revisions i controls mèdics juntament amb les mesures de control exprés de les incapacitats temporals de curta durada, permeten la ràpida identificació de la contingència o risc real del pacient, basculant un nombre important d'incapacitats declarades com accidents laborals en incapacitats per malaltia. Tot i aquestes accions l'augment comprèn la millora de l'activitat econòmica i els canvis normatius respecte al descans maternitat/paternitat.

Per risc maternitat i paternitat la despesa executada ha estat un 33,4% superior a l'exercici anterior a tenor del canvi legal de normativa laboral que incrementa les setmanes de descans per mares i pares assalariats. Els indicadors evidencien la situació següent:

El nombre d'aturs nous per maternitat durant l'any 2019 ha estat de 476, creixent un 5,6% en relació a l'exercici anterior.

El nombre d'aturs nous per paternitat durant l'any 2019 ha estat de 412, i en relació a l'exercici anterior, hi ha hagut un increment del 7%.

- **Evolució de les pensions d'invalidesa**

(veure taula liquidació 2.8.2 i estadístiques 5.1)

Les pensions d'invalidesa són prestacions econòmiques que s'atorguen fins el 65 anys. A partir dels 65 anys totes aquestes prestacions es requalifiquen com a pensions de jubilació.

- Les pensions d'invalidesa derivades d'una malaltia han suposat una despesa de 13,618 milions d'euros per a l'any 2019, un decrement del 0,4% respecte a l'any anterior.
- Les pensions d'invalidesa derivades d'un accident de treball han suposat una despesa de 4,300 milions d'euros per a l'any 2019, un increment del 2,0% respecte a l'any anterior.

Durant l'any 2019 en total s'han atorgat 275 noves pensions i s'han registrat 226 baixes de pensió d'invalidesa. La taxa de substitució dels nous pensionistes respecte a les baixes és de 0,74. Aquest rati ens mostra que l'import mitjà de les noves pensions és inferior en un 26% respecte de les antigues.

1.2. Branca jubilació

L'execució pressupostària de la branca jubilació ha estat de 142,700 milions d'euros de despesa total de la branca. D'aquest import, 96,327 milions d'euros corresponen a prestacions econòmiques de jubilació o de reversió, 46,201 milions és l'import de transferències de fons a favor del Fons de reserva de la jubilació, en virtut de les disposicions de la Llei 6/2015 del Fons, a fi d'acomplir la missió que li atribueix la llei, essent la resta les despeses destinades al funcionament ordinari de la branca i dels serveis generals que precisa 1,407 milions d'euros.

De les prestacions econòmiques de la branca jubilació, 96,089 milions d'euros corresponen a pensions contributives, el 95,5% de la despesa de prestacions de la branca, 4,780 milions d'euros corresponen les pensions no contributives i 4,120 milions d'euros corresponen al 7% de la cotització a la branca general de les pensions atorgades a partir de l'1 de novembre del 2009 que la Llei 17/2008 disposa com a nova despesa de la branca jubilació.

L'execució global ha incrementat un 8,8% respecte al període anterior

Prestacions Branca Jubilació classificades per Riscos	Pressupost Inicial 2019	2019	2018	inc Exe19/ Exe18	inc Exe19 / Press19	% Pes 2019	% Pes 2018
Pensions de jubilació contributives	74.004.095	76.600.238	68.824.016	11,3%	3,5%	73,0%	71,4%
Pensions d'invalidesa a jubilació contributiva	8.327.446	7.519.699	7.929.200	-5,2%	-9,7%	7,2%	8,2%
Pensions de viduïtat contributiva	11.896.507	11.970.002	11.577.179	3,4%	0,6%	11,4%	12,0%
Pensions contributives	94.228.048	96.089.939	88.330.395	8,8%	2,0%	91,5%	91,7%

Pensions de la branca jubilació

(veure taules i gràfics d'estadístiques 1.4, 5.1. i 5.3)

L'any 2019, el nombre de pensions de jubilació ha augmentat en un 5,07% en relació a l'any 2018.

Tal com es pot observar a la taula 5.3.1, el desembre de l'any 2019, hi havia a càrrec de la branca jubilació, (nombre i % +/- respecte al mateix període)

2014	2015	2016	2017	2018	2019	Cobertures	% 17/16	% 18/17	% 19/16
8.007	8.481	9.053	9.506	10.169	10.085	pensionistes de jubilació	+ 5,0%	+ 7,0%	+ 9,0%
1.233	1.175	1.123	1.069	987	948	pensionistes d'invalidesa passada a vellesa	- 4,8%	- 7,7%	- 4,0%
2.738	2.818	2.893	2.905	2.987	3.059	pensionistes de reversió viduïtat vitalícia	+ 0,4%	+ 2,8%	+ 2,4%
11.978	12.474	13.069	13.480	14.143	15.092	Total pensions a càrrec a desembre	+3,1%	+4,9%	+6,7%

El desembre de l'any 2019, el total de pensions de tot tipus a càrrec de la branca jubilació és de 15.092 pensions, per un total de 13.650 pensionistes el mes de desembre.

Durant l'any 2019, el moviment de pensions, altes i baixes, s'ha produït 949 altes de noves pensions a càrrec de la branca jubilació, amb un import mitjà mensual de 708,36 euros, i s'han donat de baixa 313 pensions antigues, amb un import mitjà mensual de 531,25 euros, per tant, hi ha hagut un moviment net de 636 pensions.

El rati de la taxa de substitució dels nous pensionistes respecte a les baixes és del 1,32. Aquest resultat ens mostra que l'import mitjà de les noves pensions és superior en un 32% més.

A les pensions en forma de renda s'han de sumar 218 capitals de jubilació, d'un import mitjà de 6.302,7 euros. Assenyalar què, el dret a percebre el capital de jubilació prescriu als 3 anys des del seu respectiu venciment, d'acord amb l'article 114.4 de la Llei 17/2008, del 23 d'octubre, de la seguretat social.

- **Pensions de jubilació**

(veure taules d'estadístiques 1.4.1, 5.1., 5.3.1, 5.4, 5.6)

L'any 2019, el nombre de pensionistes de jubilació ha augmentat en un 4,9% en relació a l'any 2018. El mes de desembre de l'any 2019, els imports de les pensions es distribuïen de la manera següent,

% pensions	Import mensual	Sobre el total de residents = % que percep l'import	Sobre el total de no residents = % que percep l'import
32%	< = 262,60 (1/4 SM)	14%	60%
18%	525,20 (1/2 SM)	17%	19%
19%	787,80	23%	12%
14%	1.050,40 (SM)	19%	6%
8%	1313,00	12%	2%
4%	1.575,60 (3/4 SM)	6%	1%
2%	1.838,20	3%	0%
1%	2.100,80 (2 SM)	2%	0%
2%	> 2.100,80	4%	0%

Els pensionistes de jubilació residents a Andorra, han cotitzat més períodes a Andorra i perceben, globalment, pensions més elevades que els pensionistes residents a l'estranger. (taula 5.4.2)

Les pensions més elevades, superiors a 1.313 euros/mensuals pertanyen a pensionistes residents a Andorra, mentre que els pensionistes amb pensions inferiors a aquest import, especialment, pensionistes que perceben 525 euros/mensuals o menys tenen un nombre més elevat de residents a l'estranger.

En termes de localització dels beneficiaris del sistema de pensions andorrà, al mes de desembre del 2019, dels 11.085 pensionistes de jubilació, 6.602 resideixen a Andorra (60%) i 4.483 a l'estranger (40%). (taula 5.3.1)

La mitjana d'import mensual de la pensió és per als residents a Andorra de 835,87 euros/mensuals i per als residents a l'estranger de 307,03 euros mensuals. (taula 5.4.2)

Aquestes dades s'han de relacionar amb el temps cotitzat a Andorra, dels 1.942 pensionistes que han cotitzat menys de 5 anys, només 230 resideixen a Andorra, mentre que els pensionistes que han cotitzat més de 35 anys són 2.379 dels quals 2.255 resideixen a Andorra, un 15,0% més que l'any anterior. (taula 5.4.3)

El temps cotitzat influeix en l'import de la pensió, així, l'import mitjà o més freqüent de pensió per a persones que han cotitzat menys de 5 anys és de 50 euros i per a persones que han cotitzat més de 35 anys és de 1.105 euros.

Durant l'any 2019, han sol·licitat la pensió anticipada 54 assegurats (+15%) i l'han demanat després de l'edat de jubilació (més tard de 65 anys), 0 persones.

La invalidesa passada a vellesa era la pensió que, d'acord amb la legislació anterior al 2008, es concedia als pensionistes d'invalidesa quan complien 60 anys, aquesta pensió es va deixar de concedir amb la Llei 17/2008, el mes de desembre de 2018, percebien aquesta pensió 948 persones, i l'import mitjà de la pensió era 693 euros mensuals.

- **Pensions de viduïtat**

(veure taules d'estadístiques 5.1., 5.3.1)

El nombre de pensions de viduïtat s'incrementa un 2,3% en relació a l'exercici anterior.

En total l'any 2019 hi ha hagut 3.059 pensionistes de viduïtat, 2.980 vitalícies, 79 temporals.

Al desembre 2019 consten 3.059 pensionistes de viduïtat, la pensió mitjana de les viduïtats temporals és de 741,01 euros (79 pensions), la pensió mitjana de les viduïtats vitalícies és de 337,44 euros.

Les pensions de viduïtat han representat una despesa de 12,784 milions d'euros amb un increment respecte a l'any anterior de 2,8% d'aquests 12,784 milions d'euros han estat finançats per la branca jubilació en 11,970 milions d'euros en la seva modalitat contributiva i 0,814 milions d'euros, de complements no contributius, han estat finançats mitjançant transferències de Govern.

1.3. Resum executiu per branques

RESUM EXECUTIU EXECUCIÓ PRESSUPOSTÀRIA AL 31 DE DESEMBRE 2019

BENEFICIARIS DEL SISTEMA

- El nombre d'assalariats creix; en relació als 12 mesos de 2018 hi ha un augment del 3,4%. Al mes de desembre, consten 44.977 persones registrades com a assalariades a la CASS, un 2,8% més de les que hi havia registrades el desembre de 2018.
- Augmenta el nombre de cotitzants per compte propi que el mes de desembre són 6.576, un 2,1% més dels que constaven registrats el desembre de 2018.
- El nombre d'assegurats indirectes es situa en les 17.150 persones.
- El nombre de pensionistes¹ a càrrec de la branca general es manté estable en relació al 2018, amb 2.664 pensionistes al desembre: 2.332 pensionistes d'invalidesa, 331 pensionistes d'orfenesa i 1 pensions de reversió d'ascendents.
- A la branca jubilació, l'augment del nombre de pensionistes en relació al 2019 ha estat del 4,9%, havent-se registrat 13.650 pensionistes² al desembre: 12.033 pensionistes de jubilació i 37 capitals de jubilació; 3.138 pensionistes de viduitat de les quals 79 de temporals.
- La taxa de dependència al mes de desembre és de 3,65 assegurats actius per cada pensionista de la branca jubilació; un 2,1% inferior al desembre de 2018.

¹ Veure part IV Estadístiques CASS de l'execució pressupostària

² Hi ha 1.521 pensionistes que han cobrat més d'una pensió.

BRANCA GENERAL		Pressupost Inicial 2019	Execució 2019 4T	Execució 2018 4T	% Exec Pres.Ini	INC Exe.19/ Exe.18	Var Ex.2019/ Ex.2018	Var Ex.2019/ Pres.2019
(euros)								
I	INGRESSOS	132.181.757	133.836.495	128.782.807	101,3%	3,9%	5.053.688	1.654.738
1	COTITZACIONS	129.502.541	130.810.412	125.472.552	101,0%	4,3%	5.337.861	1.307.871
	Assalariats	104.151.797	105.303.725	102.258.301	101,1%	3,0%	3.045.424	1.151.928
	Comptes propis	16.542.964	15.058.627	14.096.143	91,0%	6,8%	962.484	(1.484.337)
	Cotitzacions de pensions i incapacitats temporals (Transferències CASS)	8.807.780	10.448.061	9.118.108	118,6%	14,6%	1.329.953	1.640.281
3	TAXES I ALTRES INGRESSOS	1.496.450	2.112.669	2.599.503	141,2%	-18,7%	(486.834)	616.219
	Prestacions recuperades	1.210.000	1.771.593	2.111.872	146,4%	-16,1%	(340.280)	561.593
	Recàrrecs i sancions	100.000	137.999	296.835	138,0%	-53,5%	(158.836)	37.999
	Altres ingressos	186.450	203.077	190.795	108,9%	6,4%	12.282	16.627
4	TRANSFERÈNCIES A CÀRREC GOVERN	1.182.766	913.414	710.752	77,2%	28,5%	202.662	(269.352)
II	DESPESES	171.235.876	167.769.246	157.576.519	98,0%	6,5%	10.192.727	(3.466.630)
4	TRANSFERÈNCIES CORRENTS	162.335.959	162.292.266	151.555.526	100,0%	7,1%	10.736.740	(43.693)
	PRESTACIONS REEMBORSAMENT	102.536.957	101.002.759	95.766.013	98,5%	5,5%	5.236.745	(1.534.198)
	Risc malaltia	92.700.880	91.250.971	86.768.466	98,4%	5,2%	4.482.505	(1.449.909)
	Risc accident	3.053.482	2.704.765	2.831.484	88,6%	-4,5%	(126.719)	(348.717)
	Risc maternitat	1.496.534	1.861.226	1.578.023	124,4%	17,9%	283.203	364.692
	Complement al 100%	5.286.061	5.185.796	4.588.040	98,1%	13,0%	597.756	(100.265)
	PRESTACIONS ALTRES CONVENIS	1.409.400	1.174.894	1.179.588	83,4%	-0,4%	(4.694)	(234.506)
	Convenis amb Seg.Socials i altres	1.409.400	1.174.894	1.179.588	83,4%	-0,4%	(4.694)	(234.506)
	PRESTACIONS ECONÒMIQUES	58.389.602	60.114.613	54.609.925	103,0%	10,1%	5.504.688	1.725.011
	INCAPACITAT TEMPORAL	31.034.073	34.023.443	29.416.555	109,6%	15,7%	4.606.888	2.989.370
	Risc malaltia	20.589.694	22.377.800	19.783.591	108,7%	13,1%	2.594.209	1.788.106
	Risc accident	5.938.511	6.662.765	5.896.721	112,2%	13,0%	766.044	724.254
	Risc maternitat	4.505.868	4.982.877	3.736.242	110,6%	33,4%	1.246.635	477.009
	PENSIONS	20.508.653	19.187.629	19.054.440	93,6%	0,7%	133.188	(1.321.024)
	CAPITALS DEFUNCIÓ	165.481	126.750	113.985	76,6%	11,2%	12.765	(38.731)
	COTITZACIONS a càrrec de la CASS	6.681.395	6.776.792	6.024.945	101,4%	12,5%	751.847	95.397
	Prestacions de salari	4.810.281	4.903.080	4.227.876	101,9%	16,0%	675.204	92.799
	Prestacions invalidesa	1.871.114	1.873.711	1.797.069	100,1%	4,3%	76.642	2.597
-II	DÈFICIT DE CAIXA (abans de D.E i AF)*	(30.154.202)	(28.455.770)	(22.772.719)	94,4%	25,0%	(5.683.051)	1.698.432
	* abans despeses estructura i altres actius							
5	Despeses Estructura	8.262.635	6.130.819	5.810.227	74%	6%	320.593	(2.131.816)
-II-5	DÈFICIT CAIXA (després de D.D.E)*	(38.416.837)	(34.586.590)	(28.582.946)	90,0%	21,0%	(6.003.644)	3.830.247
	* després de despeses estructura							
6	Variació d'actius i passius financers	637.282	(653.839)	210.766	-103%	-410%	(864.606)	(1.291.121)
-II-5-6	DÈFICIT CAIXA (D.D.E i AF*)	(39.054.119)	(33.932.750)	(28.793.712)	86,9%	17,8%	(5.139.039)	5.121.369
	*després de despeses estructura i altres actius							
	FINANÇAMENT DEL DÈFICIT	39.054.119	33.976.106	33.445.374	-13,0%	1,6%	530.732	(5.078.013)
	Govern transferències liquidades afectat al finançament de l'execució de l'exercici	39.054.119	33.976.106	33.445.374	87,0%	1,6%	530.732	(5.078.013)
	RESULTAT DE CAIXA DEL PRESSUPOST	-	43.355,15	4.651.662			(4.608.307)	43.355

BRANCA JUBILACIÓ		Pressupost Inicial 2019	Execució 2019 4T	Execució 2018 4T	% Exec Pres.Ini	INC Exe.19/ Exe.18	Var Ex.2019/ Ex.2018	Var Ex.2019/ Pres.2019
(euros)								
I	INGRESSOS	144.516.121	148.436.015	143.327.031	102,7%	3,6%	5.108.984	3.919.894
1	COTITZACIONS	139.954.573	143.359.959	138.378.783	102,4%	3,6%	4.981.176	3.405.386
	Assalariats	120.231.455	123.526.816	120.051.539	102,7%	2,9%	3.475.277	3.295.361
	Comptes propis	15.878.004	15.831.351	14.858.394	99,7%	6,5%	972.957	(46.653)
	Cotitzacions de pensions i incapacitats temporals (Transf.CASS)	3.845.114	4.001.793	3.468.850	104,1%	15,4%	532.943	156.679
3	TAXES I ALTES INGRESSOS	164.150	246.504	416.068	150,2%	-40,8%	(169.564)	82.354
	Prestacions recuperades	2.000	24.874	34.675	1243,7%	-28,3%	(9.801)	22.874
	Recàrrecs i sancions	100.000	153.938	317.795	153,9%	-51,6%	(163.857)	53.938
	Altres ingressos	62.150	67.692	63.598	108,9%	6,4%	4.094	5.542
4	TRANSFERENCIES A CARREC GOVERN	4.387.398	4.786.594	4.489.968	109,1%	6,6%	296.626	399.196
	Pensions No Contributives article 41	3.364.012	3.143.990	3.441.716	93,5%	-8,7%	(297.726)	(220.022)
	Complements de jubilació Lleis 4/2006 i 17/2008	1.023.386	1.089.483	1.048.252	106,5%	3,9%	41.231	66.097
	Cplm pensions LP18/2019 art.25bis	-	553.121	-			553.121	553.121
5	INGRESSOS PATRIMONIALS	10.000	42.958	42.211	429,6%	1,8%	747	32.958
	Altres rendes i interessos	10.000	42.958	42.211	429,6%	1,8%	747	32.958
II	DESPESES	104.611.527	106.681.876	97.126.031	102,0%	9,8%	9.555.846	2.070.349
4	TRANSFERENCIES CORRENTS	102.229.267	104.990.306	96.327.069	102,7%	9,0%	8.663.237	2.761.039
	PENSIONS CONTRIBUTIVES	94.228.048	96.089.939	88.330.395	102,0%	8,8%	7.759.544	1.861.891
	Pensions jubilació i capital jubilació	74.004.095	76.600.238	68.824.016	103,5%	11,3%	7.776.222	2.596.143
	Pensions invalidesa passada a jubilació	8.327.446	7.519.699	7.929.200	90,3%	-5,2%	(409.501)	(807.747)
	Pensions viduïtat	11.896.507	11.970.002	11.577.179	100,6%	3,4%	392.823	73.495
	PENSIONS NO CONTRIBUTIVES	4.387.398	4.780.239	4.488.877	109,0%	6,5%	291.362	392.841
	Pensions article 41 (jubilació, Invalidesa a jub., viduïtat)	3.364.012	3.143.990	3.441.716	93,5%	-8,7%	(297.726)	(220.022)
	Complement de vellesa LLEI 4/2006 (Art.35 Bis) i 17/2008 (Art.184 i 203)	1.023.386	1.089.076	1.047.161	106,4%	4,0%	41.915	65.690
	Complement LP 18/2019 (Art.25 Bis)	-	547.172	-			547.172	547.172
	COTITZACIONS MALALTIA DE LES PENSIONS a càrrec de la CASS	3.613.821	4.120.128	3.507.796	114,0%	17,5%	612.331	506.307
II-I	SUPERÀVIT CAIXA (B.A.D.E i AF)*	42.286.854	43.445.709	46.999.962	102,7%	-7,6%	(3.554.253)	1.158.855
	<small>* abans despeses estructura i altres actius</small>							
5	Despeses Estructura	2.382.260	1.691.571	1.407.206	71,0%	20,2%	284.365	(690.689)
	Altres despeses - Personal	1.153.252	1.014.391	921.369	88,0%	10,1%	93.022	(138.861)
	Altres despeses - Corrents	714.911	506.115	369.250	70,8%	37,1%	136.865	(208.796)
	Altres despeses - Financeres	7.350	249	684	3,4%	-63,6%	(435)	(7.101)
	Altres despeses - Transferències	3.750	3.344	3.172	89,2%	5,4%	172	(406)
	Altres despeses - Inversions	502.997	167.471	112.729	33,3%	48,6%	54.742	(335.526)
II-I-5	SUPERÀVIT CAIXA (D.D.E i AF*)	39.904.594	41.754.139	45.592.757	104,6%	-8,4%	(3.838.618)	1.849.545
	<small>* després de despeses estructura</small>							
6	Variació d'actius i passius financers	-	-	(608.243)	-100,0%	-	608.243	-
II-I-5-6	SUPERÀVIT CAIXA (D.D.E i AF*)	39.904.594	41.754.139	46.201.000	104,6%	-9,6%	(4.446.861)	1.849.545
	<small>* després de despeses estructura i altres actius</small>							
7	Transferències de fons pel Fons ⁽¹⁾	39.904.594	41.050.440	46.201.000	-11,1%	-	(5.150.560)	1.145.846
	Excedent de recursos no transferits	-	703.698,76	0			703.699	703.699
	Total excedent generat	39.904.594	41.754.139	46.201.000	104,6%	-9,63%	(4.446.861)	1.849.545

Destacar que el sistema andorrà de seguretat social es basa en el repartiment per punts i els excedents generats durant l'any 2019 per import de 41.050.440 euros *no incorporen les obligacions futures dels afiliats que han cotitzat menors de 65 anys.*

PART III: ESTADÍSTIQUES CASS

1- Evolució del nombre d'assegurats per tipus

Extracció de les dades a 27/02/2020

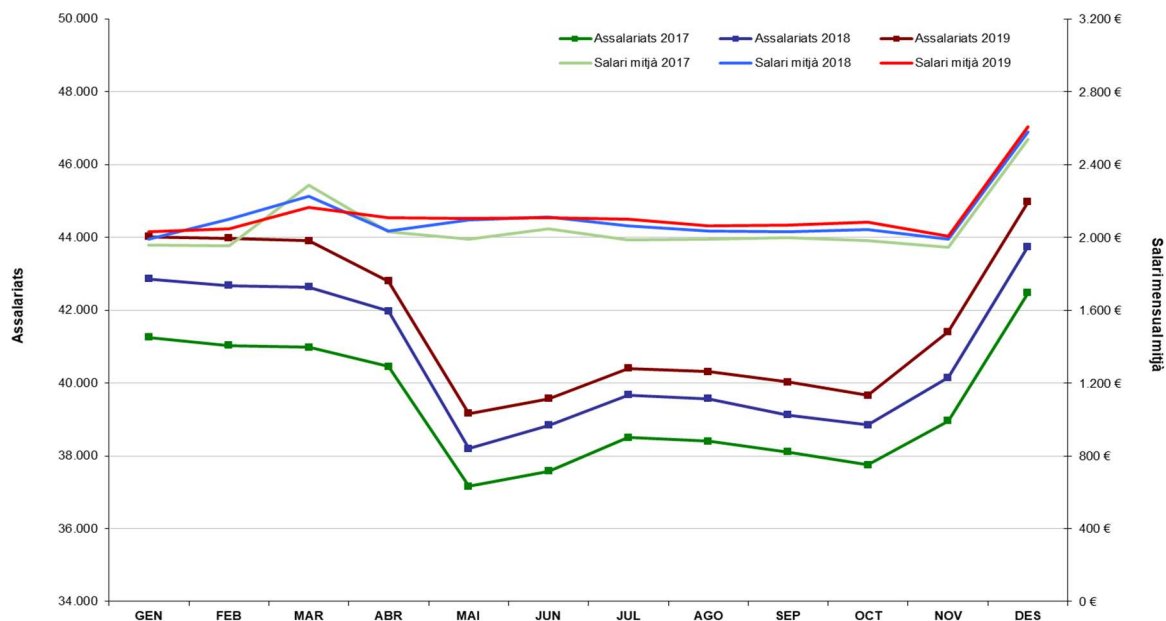
1.1 Evolució del nombre d'assalariats

1.1.1 Nombre d'assalariats i salari mitjà per mes

	2017		2018		2019		Variació 2018/17		Variació 2019/18	
	Nombre assalariats (1)	Salari mitjà (2)	Nombre assalariats (1)	Salari mitjà (2)	Nombre assalariats (1)	Salari mitjà (2)	Nombre assalariats	Salari mitjà	Nombre assalariats	Salari mitjà
GEN	41.260	1.958,20 €	42.858	1.992,40 €	44.022	2.031,73 €	3,9%	1,7%	2,7%	2,0%
FEB	41.030	1.952,94 €	42.682	2.099,52 €	43.973	2.048,52 €	4,0%	7,5%	3,0%	-2,4%
MAR	40.984	2.287,23 €	42.636	2.223,99 €	43.902	2.165,93 €	4,0%	-2,8%	3,0%	-2,6%
ABR	40.455	2.030,89 €	41.976	2.033,61 €	42.796	2.109,54 €	3,8%	0,1%	2,0%	3,7%
MAI	37.168	1.988,78 €	38.197	2.097,17 €	39.165	2.105,61 €	2,8%	5,5%	2,5%	0,4%
JUN	37.575	2.048,58 €	38.837	2.112,46 €	39.570	2.109,72 €	3,4%	3,1%	1,9%	-0,1%
JUL	38.503	1.985,45 €	39.672	2.063,14 €	40.405	2.098,84 €	3,0%	3,9%	1,8%	1,7%
AGO	38.405	1.990,16 €	39.574	2.033,46 €	40.311	2.063,89 €	3,0%	2,2%	1,9%	1,5%
SEP	38.108	1.998,40 €	39.128	2.030,83 €	40.024	2.067,83 €	2,7%	1,6%	2,3%	1,8%
OCT	37.749	1.982,64 €	38.853	2.041,99 €	39.660	2.085,68 €	2,9%	3,0%	2,1%	2,1%
NOV	38.956	1.947,52 €	40.149	1.991,91 €	41.411	2.005,40 €	3,1%	2,3%	3,1%	0,7%
DES	42.477	2.540,68 €	43.739	2.580,25 €	44.977	2.608,89 €	3,0%	1,6%	2,8%	1,1%
Total	47.995	2.062,16 €	49.749	2.111,91 €	51.458	2.129,44 €	3,7%	2,4%	3,4%	0,8%
Mitjana	39.389		40.692		41.685		3,3%		2,4%	

Taula 1: Evolució del nombre d'assalariats 2017 a 2019

Font: Elaboració CASS



Gràfic 1: Evolució del nombre d'assalariats 2017 a 2019

Font: Elaboració CASS

(1) El nombre d'assalariats indica el nombre de persones que han treballat per compte d'altri (s'hi inclouen les persones que estan en incapacitat temporal i no han rebut un salari de treball). (2) El salari mitjà s'ha calculat dividint la massa salarial pel nombre de mesos efectivament treballats.

1.1.2 Evolució del nombre d'assalariats i salari mig per sector d'activitat

	2017		2018		2019		Variació 2018/17		Variació 2019/18	
	Nombre assalariats (1)	Salari mitjà (2)	Nombre assalariats (1)	Salari mitjà (2)	Nombre assalariats (1)	Salari mitjà (2)	Nombre assalariats	Salari mitjà	Nombre assalariats	Salari mitjà
AGRICULTURA RAMADERIA CAÇA I SILVICULTURA.	267	1.488,8	277	1.538,6	268	1.570,4	3,7%	3,3%	-3,2%	2,1%
INDÚSTRIES EXTRACTIVES.	1	1.812,8	1	1.521,4	1	1.554,2	0,0%	-16,1%	0,0%	2,2%
INDÚSTRIES MANUFACTURERES.	1.937	2.088,2	2.002	2.141,1	2.114	2.182,6	3,4%	2,5%	5,6%	1,9%
PRODUCCIÓ I DISTRIBUCIÓ D'ENERGIA ELÈCTRICA.	198	3.279,3	203	3.368,4	214	3.444,4	2,5%	2,7%	5,4%	2,3%
CONSTRUCCIÓ.	3.777	1.957,9	4.087	2.060,6	4.474	2.116,9	8,2%	5,2%	9,5%	2,7%
COMERÇ I REPARACIÓ DE VEHICLES DE MOTOR.	12.114	1.751,5	12.291	1.801,0	12.409	1.846,1	1,5%	2,8%	1,0%	2,5%
HOTELERIA.	9.425	1.542,8	9.834	1.580,0	10.111	1.619,5	4,3%	2,4%	2,8%	2,5%
TRANSPORT. EMMAGATZEMATGE I COMUNICACIONS.	1.752	2.300,4	1.878	2.364,6	1.915	2.346,4	7,2%	2,8%	2,0%	-0,8%
SISTEMA FINANCER.	2.234	4.728,9	2.191	4.793,9	2.068	4.475,6	-1,9%	1,4%	-5,6%	-6,6%
ACTIVITATS IMMOBILIÀRIES I DE LLOGUER.	8.253	1.909,8	8.666	1.954,9	9.309	1.991,0	5,0%	2,4%	7,4%	1,8%
ADMINISTRACIÓ PÚBLICA DEFENSA I SEGURETAT SOCIAL (**)	5.282	2.569,1	5.337	2.644,1	5.391	2.687,3	1,0%	2,9%	1,0%	1,6%
EDUCACIÓ.	803	2.157,4	828	2.202,5	809	2.238,8	3,1%	2,1%	-2,3%	1,6%
ACTIVITATS SANITÀRIES I VETERINÀRIES (**)	2.562	2.253,1	2.671	2.298,5	2.806	2.317,6	4,3%	2,0%	5,1%	0,8%
ALTRES ACTIVITATS SOCIALS I DE SERVEIS PRESTATS.	5.801	1.789,6	6.069	1.796,3	6.313	1.861,5	4,6%	0,4%	4,0%	3,6%
LLARS QUE OCUPEN PERSONAL DOMÈSTIC.	1.233	1.314,0	1.211	1.372,7	1.228	1.384,3	-1,8%	4,5%	1,4%	0,9%
ORGANISMES EXTRATERRITORIALS.	17	2.347,6	13	2.495,2	14	2.609,6	-23,5%	6,3%	7,7%	4,6%
TREBALL DOMÈSTIC A LA COMUNITAT.	289	1.273,6	295	1.294,4	267	1.296,1	2,1%	1,6%	-9,5%	0,1%
Altres (*)	125	913,0	152	946,5	140	917,7	21,6%	3,7%	-7,9%	-3,0%
TOTAL	47.995	2.062,2	49.749	2.111,9	51.458	2.129,4	3,7%	2,4%	3,4%	0,8%

Taula 2: Evolució del nombre d'assalariats per sector d'activitat 2017 a 2019

Font: Elaboració CASS

Nota: A una persona que hagi treballat en diferents sectors d'activitat en un mateix mes, se l'assignarà al sector d'activitat on tingui la proporció més elevada de salari; el salari s'assignarà al mateix sector. A nivell superior, si una persona ha treballat en diferents sectors, pot estar assignat en més d'un sector.

(1) El nombre d'assalariats indica el nombre de persones diferents que han estat assalariades. El total no és igual a la suma de les parts ja que una mateixa persona pot haver estat assalariada en diversos sectors d'activitat.

(2) El salari mitjà s'ha calculat dividint la massa salarial pel nombre de mesos efectivament treballats.

(*) El sector *Altres* correspon, a partir del març de 2012, als assalariats contractats sota el *Programa de treball temporal que contribueixi a donar un servei en benefici de la col·lectivitat* (v. BOPA núm. 10, any 24, del 29 de febrer de 2012; núm. 15, any 25, del 27 de març de 2013; núm.21, any 26, del 19 de març de 2014; núm. 12, any 27, del 11 de febrer de 2015; i núm.39, any 28, del 6 de juliol de 2016).

(**) Aquests sectors inclouen els assalariats contractats sota el *Programa per fomentar el treball temporal en benefici de la col·lectivitat* (v. BOPA núm. 28, any 24, del 20 de juny 2012; núm. 18, any 25, del 17 d'abril de 2013; núm. 26, any 26, del 23 d'abril de 2014; núm. 12, any 27, del 11 de febrer de 2015 i BOPA núm.39, any 28, del 6 de juliol de 2016).

1.1.3 Evolució del nombre d'assalariats i salari mig per gènere.

	2017		2018		2019		Variació 2018/17		Variació 2019/18	
	Nombre assalariats	Salari mitjà	Nombre assalariats	Salari mitjà	Nombre assalariats	Salari mitjà	Nombre assalariats	Salari mitjà	Nombre assalariats	Salari mitjà
HOMES	24.579	2.319,73 €	25.556	2.371,06 €	26.527	2.373,25 €	4,0%	2,2%	3,8%	0,1%
DONES	23.416	1.801,64 €	24.193	1.844,44 €	24.931	1.874,08 €	3,3%	2,4%	3,1%	1,6%
TOTAL	47.995	2.062,16 €	49.749	2.111,91 €	51.458	2.129,44 €	3,7%	2,4%	3,4%	0,8%

Taula 3: Evolució del nombre d'assalariats per gènere 2017 a 2020
Font: Elaboració CASS

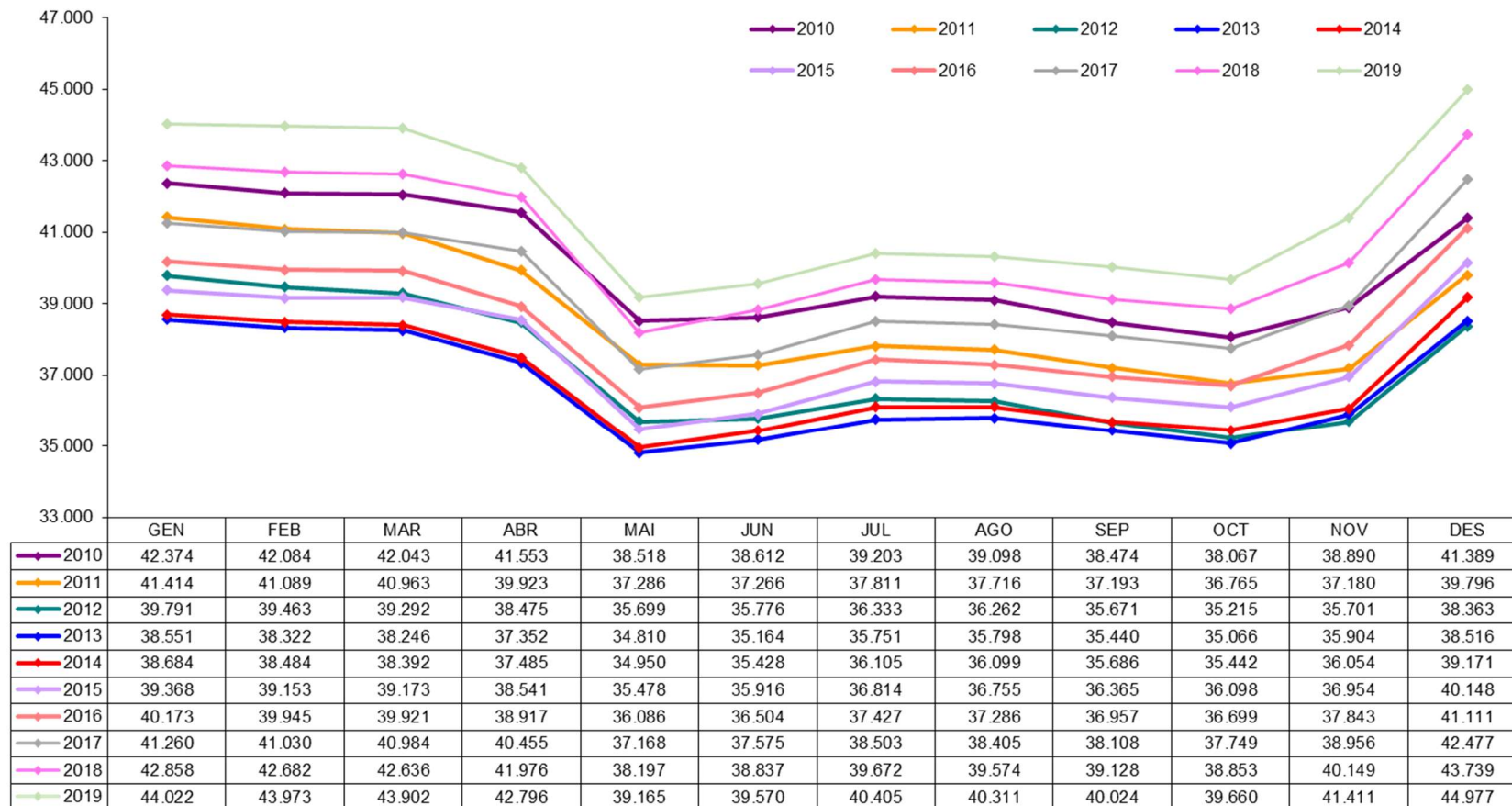
1.1.4 Evolució del nombre d'assalariats i salari mig per sector d'activitat i gènere.

		2017		2018		2019		Diferència salarial respecte de l'altre sexe		
		Nombre assalariats	Salari mitjà	Nombre assalariats	Salari mitjà	Nombre assalariats	Salari mitjà	2017	2018	2019
AGRICULTURA RAMADERIA CAÇA I SILVICULTURA.	HOMES	180	1.509,2	193	1.551,0	178	1.608	4%	2%	7%
	DONES	87	1.445,6	84	1.513,8	90	1.498	-4%	-2%	-7%
INDÚSTRIES EXTRACTIVES.	HOMES	0		0		0		-100%	-100%	-100%
	DONES	1	1.812,8	1	1.521,4	1	1.554	-	-	-
INDÚSTRIES MANUFACTURERES.	HOMES	1.240	2.260,6	1.262	2.341,5	1.329	2.397	27%	31%	32%
	DONES	697	1.777,4	740	1.791,1	785	1.813	-21%	-24%	-24%
PRODUCCIÓ I DISTRIBUCIÓ D'ENERGIA ELÈCTRICA.	HOMES	151	3.417,8	151	3.502,4	156	3.558	22%	19%	15%
	DONES	47	2.793,0	52	2.939,8	58	3.100	-18%	-16%	-13%
CONSTRUCCIÓ.	HOMES	3.352	1.996,3	3.646	2.102,6	4.031	2.162	22%	24%	27%
	DONES	425	1.643,0	441	1.690,2	443	1.705	-18%	-20%	-21%
COMERÇ I REPARACIÓ DE VEHICLES DE MOTOR.	HOMES	5.919	1.973,4	6.018	2.027,2	6.142	2.067	29%	29%	27%
	DONES	6.195	1.533,7	6.273	1.577,2	6.267	1.623	-22%	-22%	-21%
HOTELERIA.	HOMES	4.929	1.643,9	5.067	1.682,7	5.160	1.723	14%	14%	14%
	DONES	4.496	1.436,8	4.767	1.474,0	4.951	1.514	-13%	-12%	-12%
TRANSPORT. EMMAGATZEMATGE I COMUNICACIONS.	HOMES	1.106	2.427,3	1.208	2.489,9	1.260	2.446	18%	17%	14%
	DONES	646	2.061,4	670	2.119,6	655	2.149	-15%	-15%	-12%
SISTEMA FINANCER.	HOMES	1.161	6.106,7	1.110	6.208,6	1.022	5.714	86%	86%	74%
	DONES	1.073	3.288,5	1.081	3.345,8	1.046	3.287	-46%	-46%	-42%
ACTIVITATS IMMOBILIÀRIES I DE LLOGUER.	HOMES	3.791	2.248,3	3.941	2.299,9	4.251	2.344	39%	38%	39%
	DONES	4.462	1.619,0	4.725	1.661,4	5.058	1.692	-28%	-28%	-28%
ADMINISTRACIÓ PÚBLICA DEFENSA I SEGURETAT SOCIAL	HOMES	2.388	2.752,8	2.440	2.832,7	2.447	2.875	14%	14%	14%
	DONES	2.894	2.415,8	2.897	2.485,6	2.944	2.531	-12%	-12%	-12%
EDUCACIÓ.	HOMES	248	2.248,7	255	2.266,1	253	2.308	6%	4%	4%
	DONES	555	2.121,5	573	2.176,8	556	2.211	-6%	-4%	-4%
ACTIVITATS SANITÀRIES I VETERINÀRIES.	HOMES	503	2.953,4	551	2.982,3	570	2.995	42%	41%	40%
	DONES	2.059	2.081,8	2.120	2.121,3	2.236	2.141	-30%	-29%	-29%
ALTRES ACTIVITATS SOCIALS I DE SERVEIS PRESTATS.	HOMES	3.282	2.023,4	3.444	2.016,9	3.563	2.095	36%	34%	35%
	DONES	2.519	1.489,2	2.625	1.509,2	2.750	1.555	-26%	-25%	-26%
LLARS QUE OCUPEN PERSONAL DOMÈSTIC.	HOMES	60	1.505,5	70	1.507,1	79	1.494	15%	10%	8%
	DONES	1.173	1.304,2	1.141	1.364,6	1.149	1.377	-13%	-9%	-8%
ORGANISMES EXTRATERRITORIALS.	HOMES	6	2.210,3	4	2.319,3	4	2.368	-9%	-10%	-13%
	DONES	11	2.430,0	9	2.574,2	10	2.720	10%	11%	15%
TREBALL DOMÈSTIC A LA COMUNITAT.	HOMES	63	1.446,0	66	1.465,6	55	1.527	18%	18%	24%
	DONES	226	1.229,1	229	1.242,9	212	1.231	-15%	-15%	-19%
Altres	HOMES	67	905,6	74	940,7	58	883	-2%	-1%	-6%
	DONES	58	920,9	78	951,7	82	938	2%	1%	6%
SECTOR ACTIVITAT	HOMES	24.579	2.319,73	25.556	2.371,1	26.527	2.373	28,8%	28,6%	26,6%
	DONES	23.416	1.801,64	24.193	1.844,4	24.931	1.874	-22,3%	-22,2%	-21,0%

Taula 4: Nombre d'assalariats per sector d'activitat i gènere
Font: Elaboració CASS

1.1.5 Evolució del nombre d'assalariats

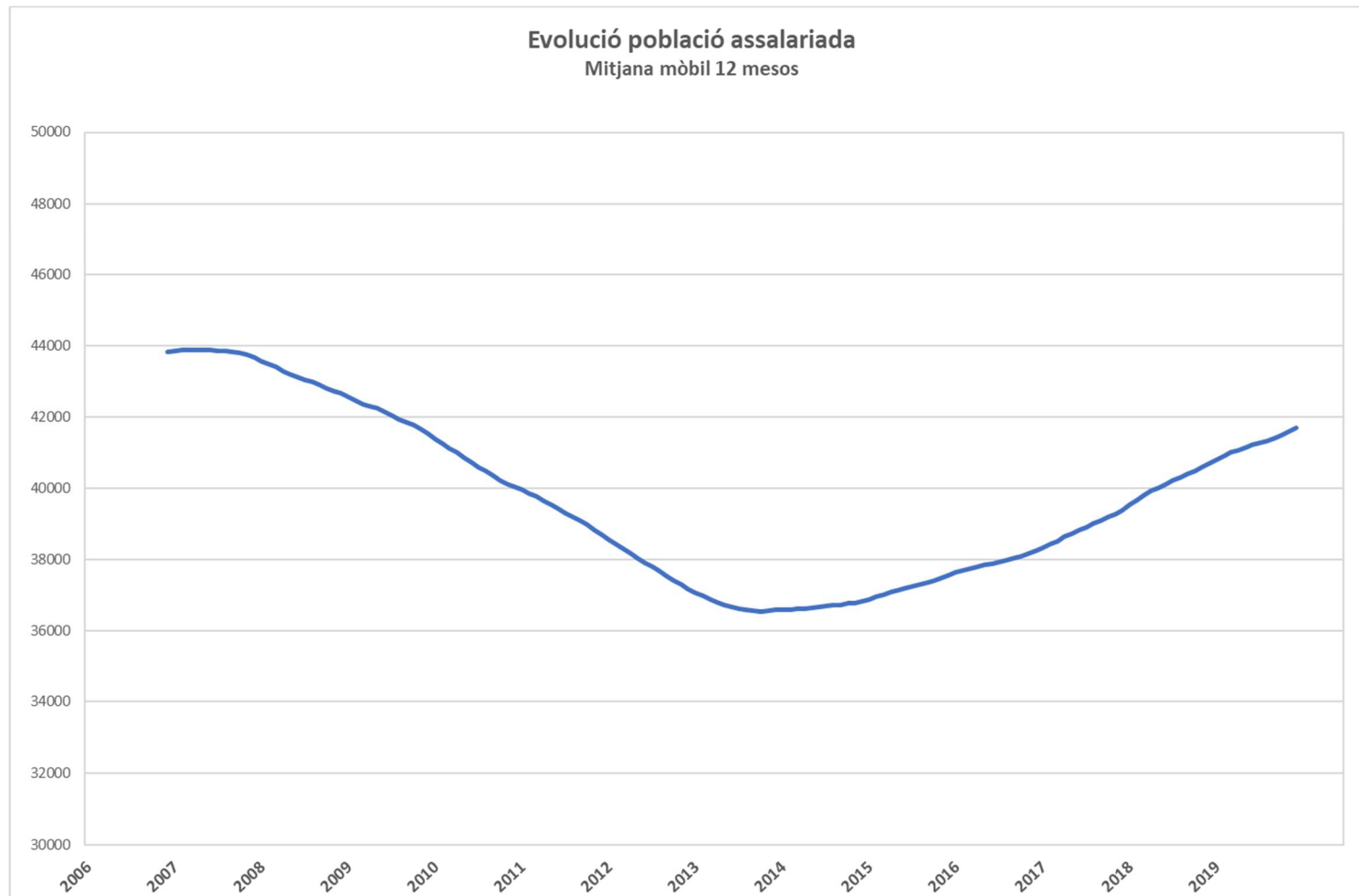
Evolució població assalariada



Gràfic 2: Evolució mensual del nombre d'assalariats 2010 a 2019

Font: Elaboració CASS

Nota: Els assegurats actius no es doblen en el cas que siguin assalariats i comptes propis, figuren en el col·lectiu on tenen l'activitat principal.



Gràfic 3: Evolució del nombre d'assalariats
Font: Elaboració CASS

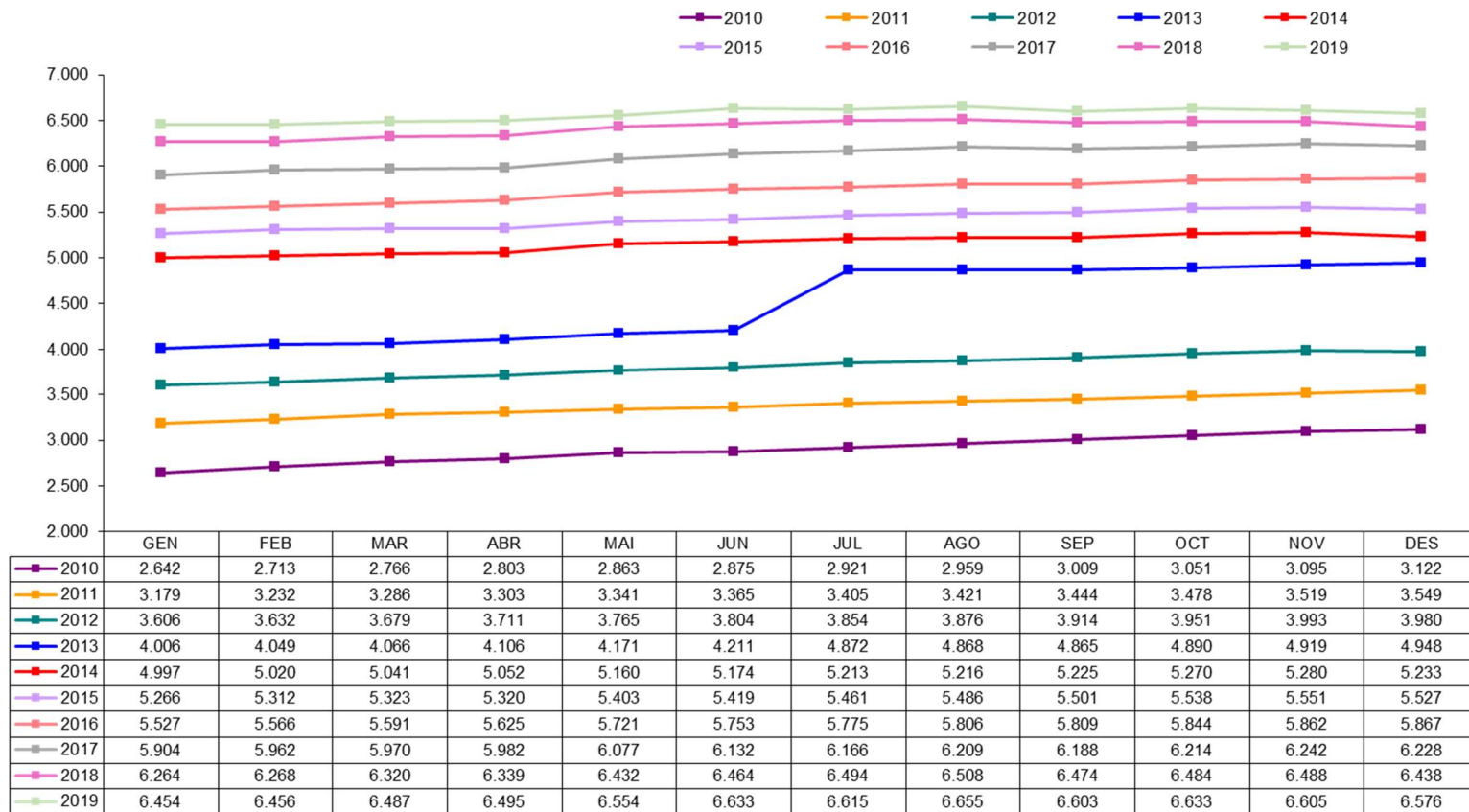
1.2 Evolució del nombre de treballadors per compte propi

1.2.1 Evolució del nombre de comptes propis per sector d'activitat i gènere

		2017	2018	2019
AGRICULTURA RAMADERIA CAÇA I SILVICULTURA.	HOMES	142	134	129
	DONES	60	65	62
INDÚSTRIES MANUFACTURERES.	HOMES	223	229	237
	DONES	70	71	73
PRODUCCIÓ I DISTRIBUCIÓ D'ENERGIA ELÈCTRICA.	HOMES	2	2	1
	DONES	0	0	0
CONSTRUCCIÓ.	HOMES	580	582	573
	DONES	52	49	43
COMERÇ I REPARACIÓ DE VEHICLES DE MOTOR.	HOMES	1.224	1.211	1.216
	DONES	531	529	515
HOTELERIA.	HOMES	482	473	450
	DONES	278	275	251
TRANSPORT.EMMAGATZEMATGE I COMUNICACIONS.	HOMES	196	188	188
	DONES	66	66	60
SISTEMA FINANCER.	HOMES	66	63	67
	DONES	11	11	12
ACTIVITATS IMMOBILIÀRIES I DE LLOGUER.	HOMES	1.327	1.458	1.588
	DONES	611	687	751
EDUCACIÓ.	HOMES	40	45	55
	DONES	45	45	52
ACTIVITATS SANITÀRIES I VETERINÀRIES.	HOMES	154	163	176
	DONES	195	210	217
ALTRES ACTIVITATS SOCIALS I DE SERVEIS PRESTATS.	HOMES	190	202	205
	DONES	227	223	226
LLARS QUE OCUPEN PERSONAL DOMÈSTIC.	HOMES	79	80	80
	DONES	58	53	54
DECLARANT VOLUNTARI SENSE ACTIVITAT.	HOMES	36	36	32
	DONES	20	21	22
SECTOR ACTIVITAT	HOMES	4.698	4.824	4.964
	DONES	2.203	2.287	2.322

1.2.2 Evolució del nombre de comptes propis

Evolució treballadors per compte propi

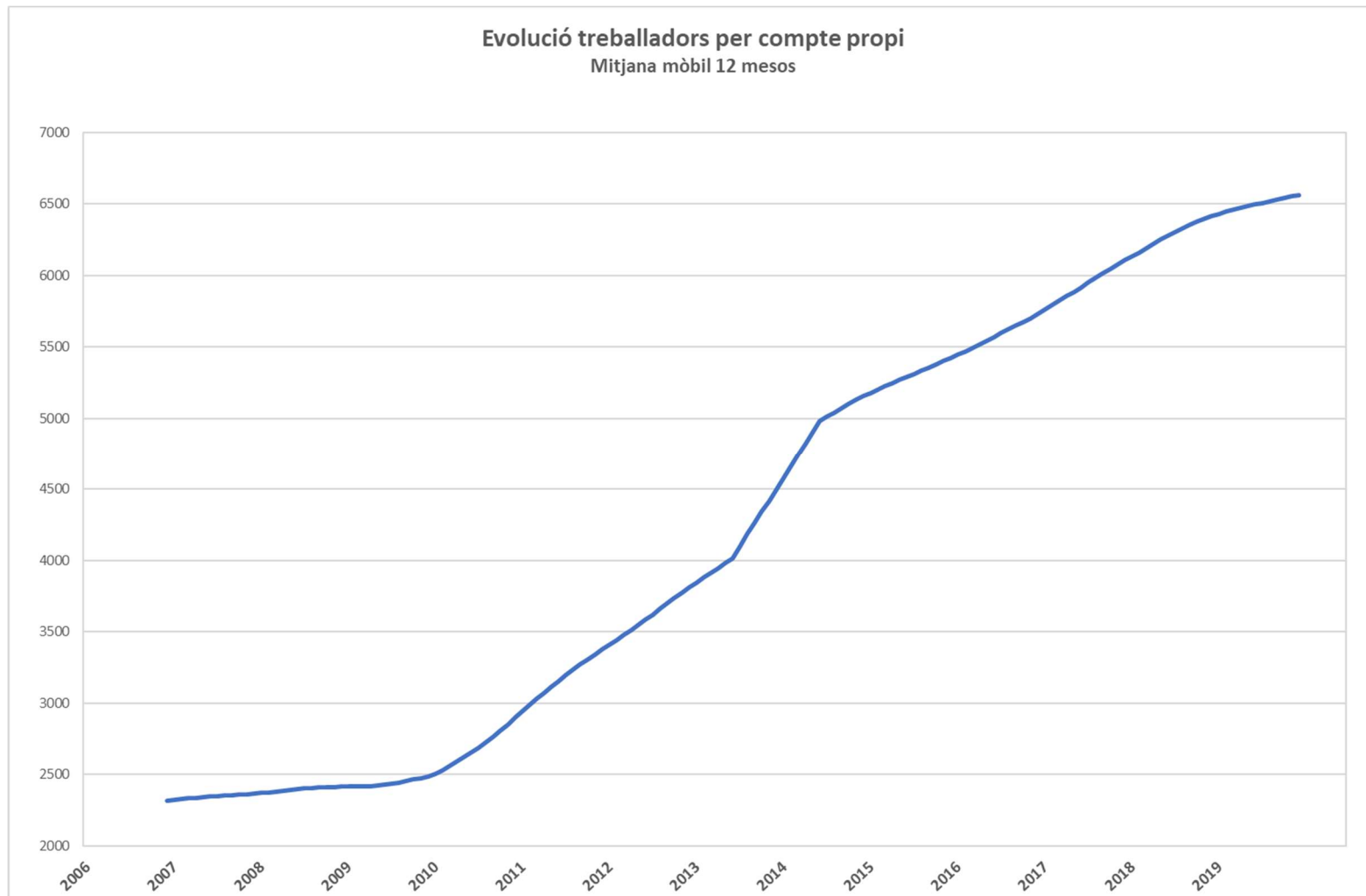


Gràfic 4: Evolució del nombre de comptes propis 2010 a 2019

Font: Elaboració CASS

Nota₁: Els assegurats actius es tracten una única vegada malgrat puguin tenir més d'un règim, no es doblen en el cas que siguin assalariats i comptes propis.

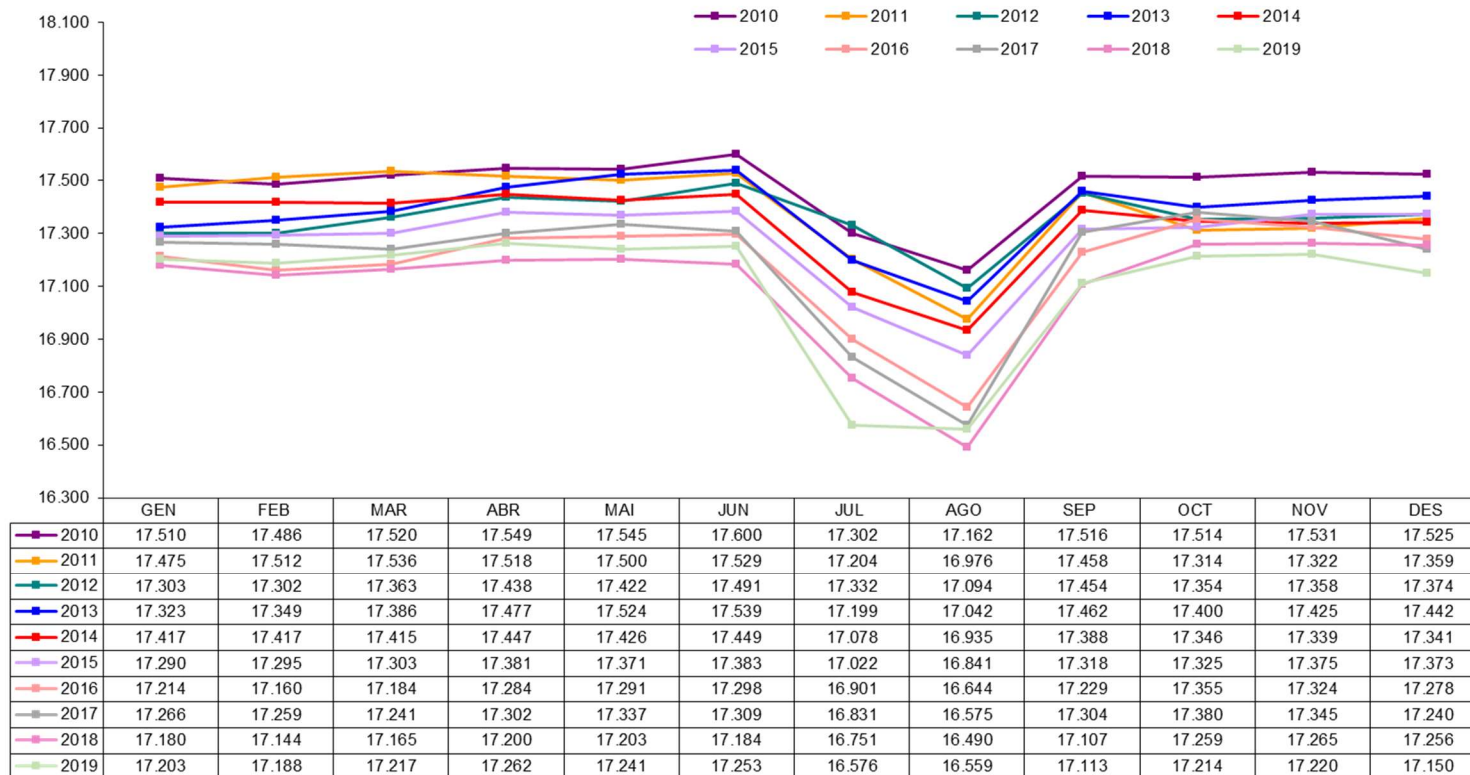
Nota₂: A partir de juliol de 2013, i amb la fi de la moratòria, els assegurats per compte propi tenen la obligació de cotitzar.



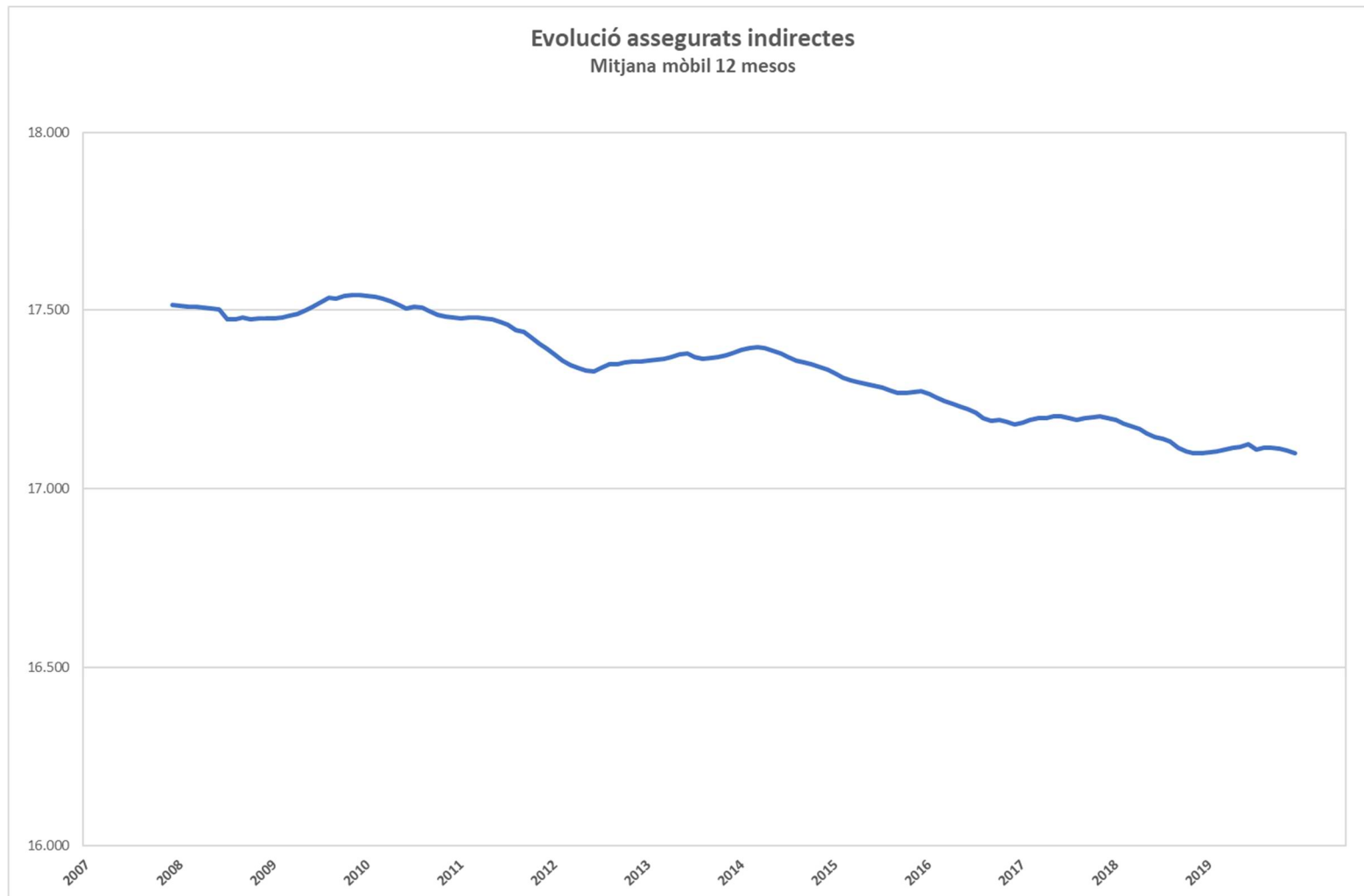
Gràfic 5: Evolució del nombre de comptes propis
Font: Elaboració CASS

1.3 Evolució del nombre d'assegurats indirectes

Evolució població assegurada indirecta



Gràfic 6: Evolució del nombre d'assegurats indirectes 2010 a 2019
Font: Elaboració CASS

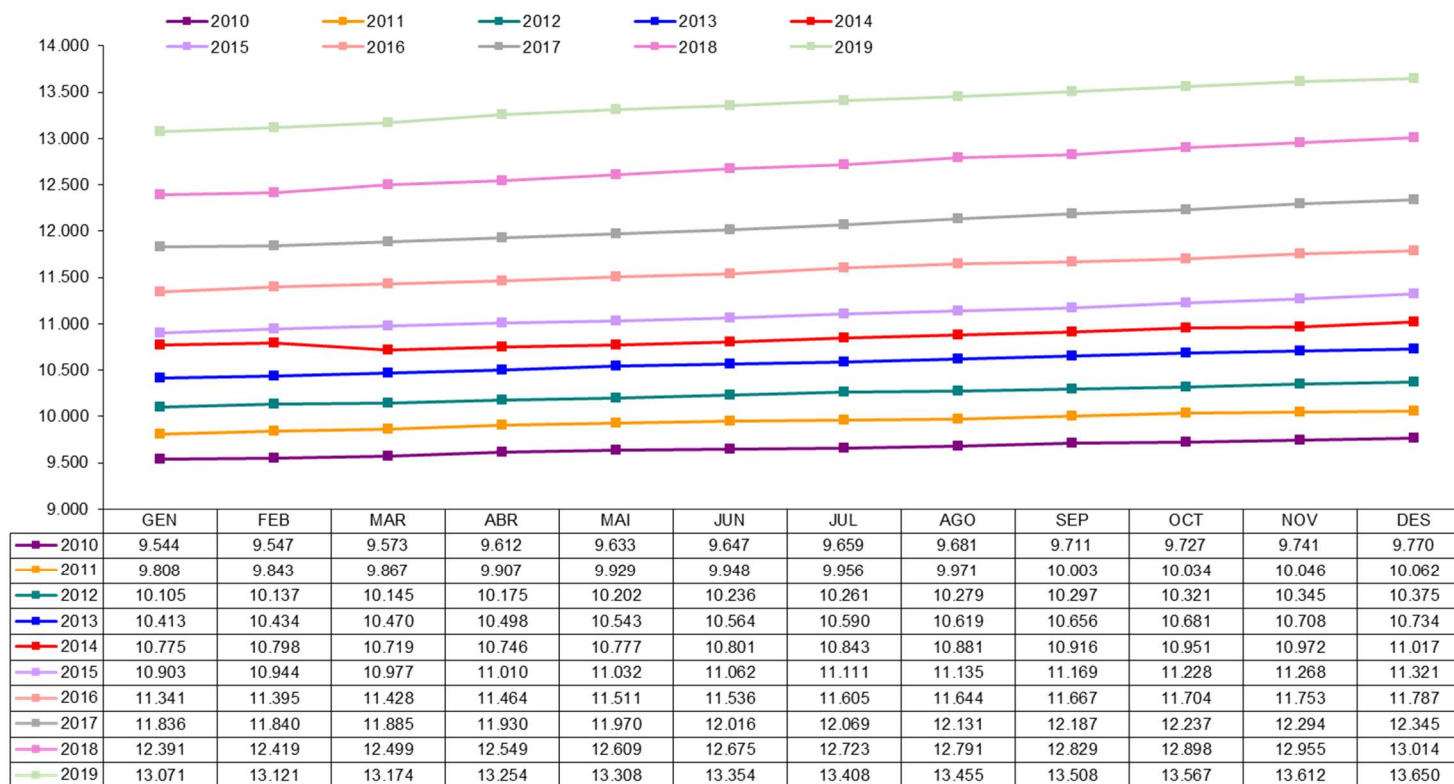


Gràfic 7: Evolució del nombre d'assegurats indirectes
Font: Elaboració CASS

1.4 Evolució del nombre de pensionistes

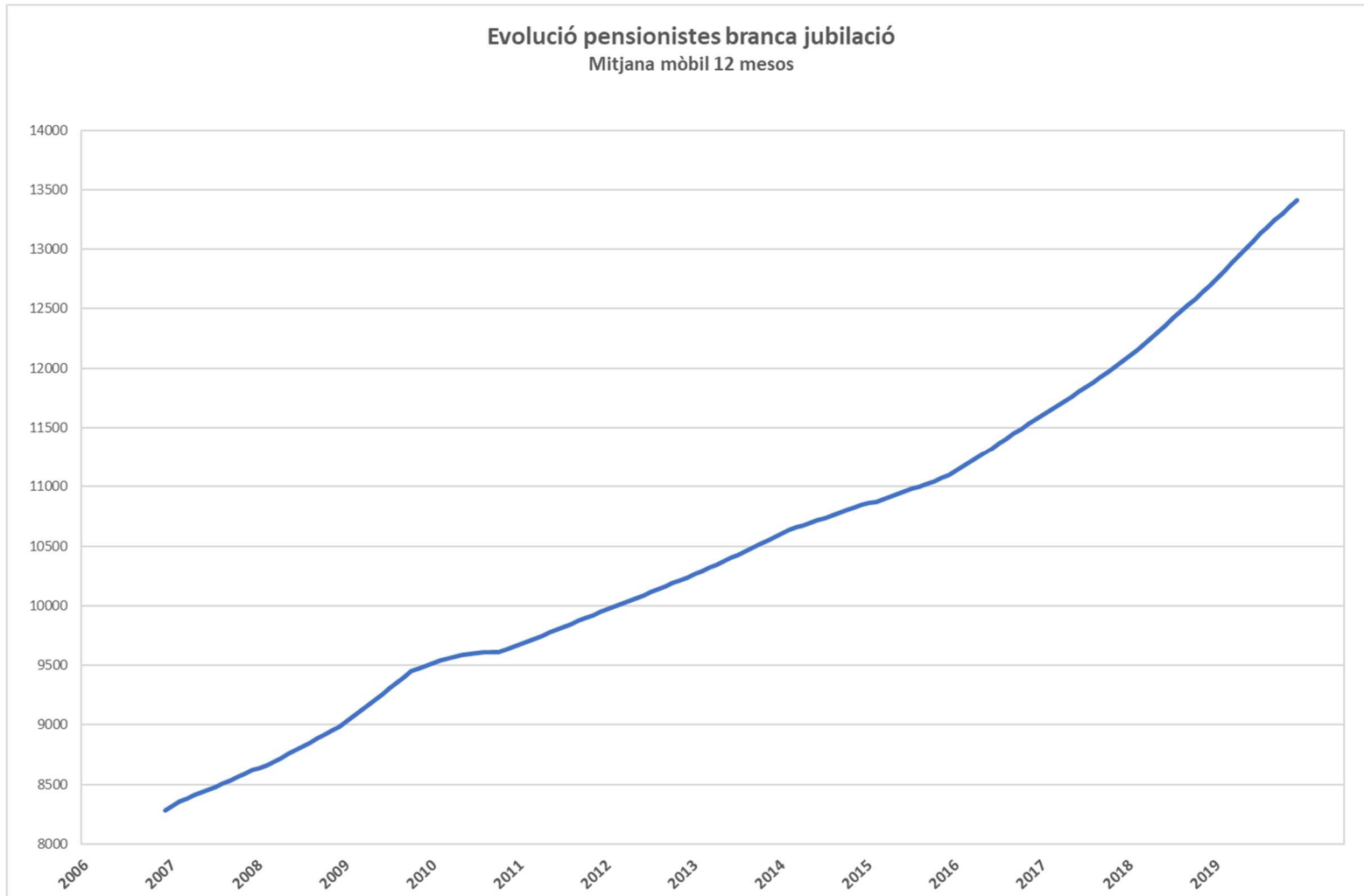
1.4.1 Evolució del nombre de pensionistes de la branca jubilació

Evolució pensionistes branca jubilació



Gràfic 8: Evolució del nombre de pensionistes de la branca jubilació 2010 a 2019

Font: Elaboració CASS



Gràfic 9: Evolució del nombre de pensionistes Branca jubilació
Font: Elaboració CASS

1.4.2 Evolució del nombre de pensionistes de la branca general

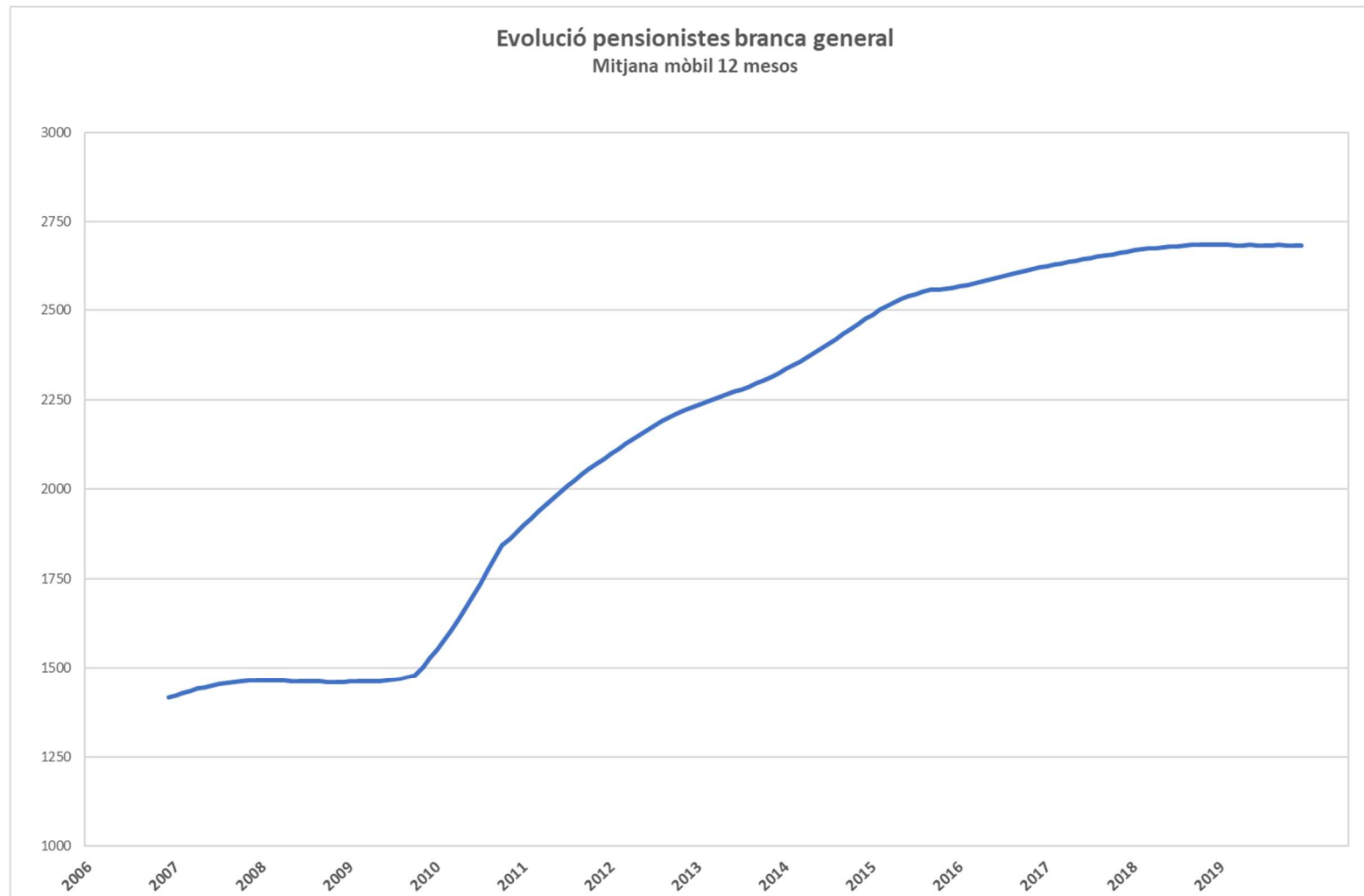
Evolució pensionistes branca general



Gràfic 10: Evolució del nombre de pensionistes de la branca general 2010 a 2019

Font: Elaboració CASS

Nota: Amb l'entrada en vigor de la llei 17/2008, els pensionistes d'orfenesa passen a dependre de la branca general i els pensionistes de viduïtat AT de la branca jubilació.

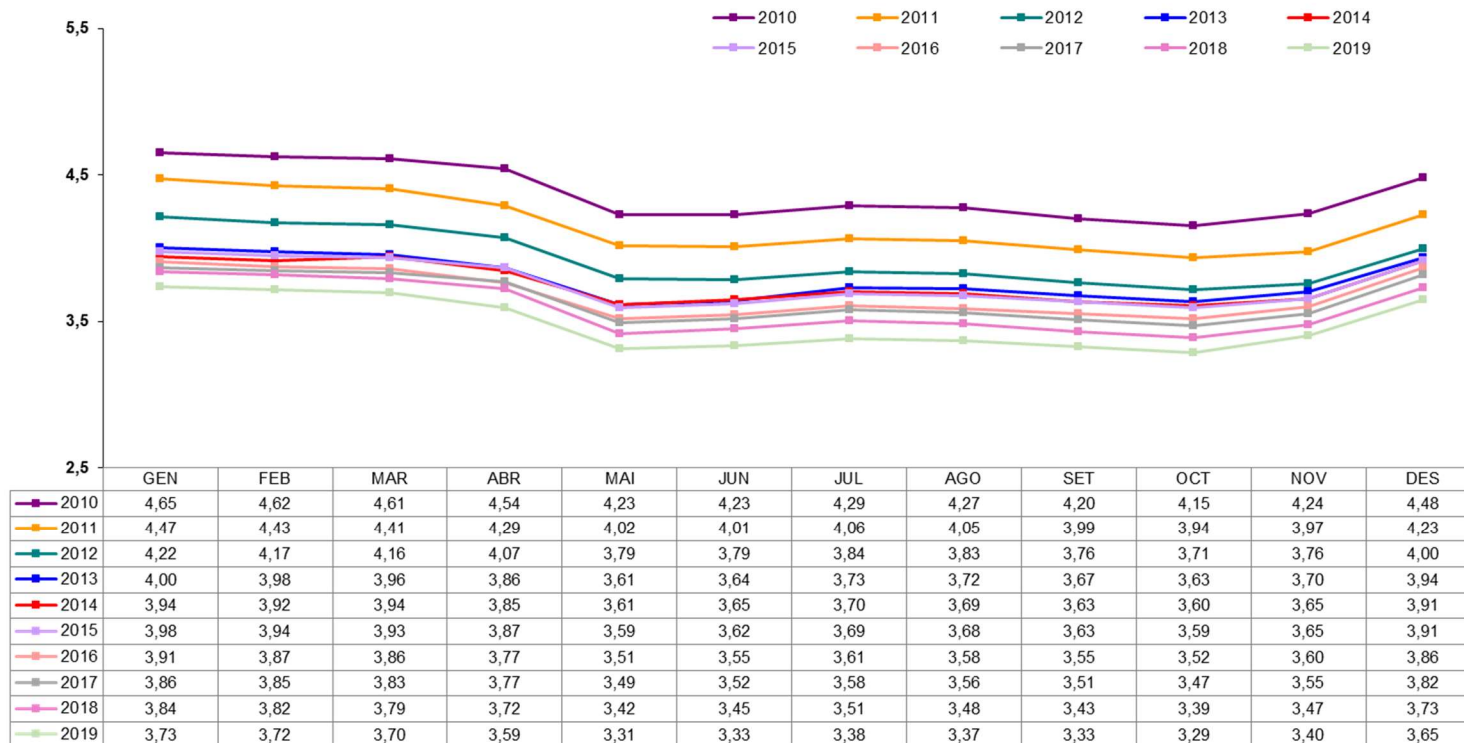


Gràfic 11: Evolució del nombre de pensionistes Branca general
Font: Elaboració CASS

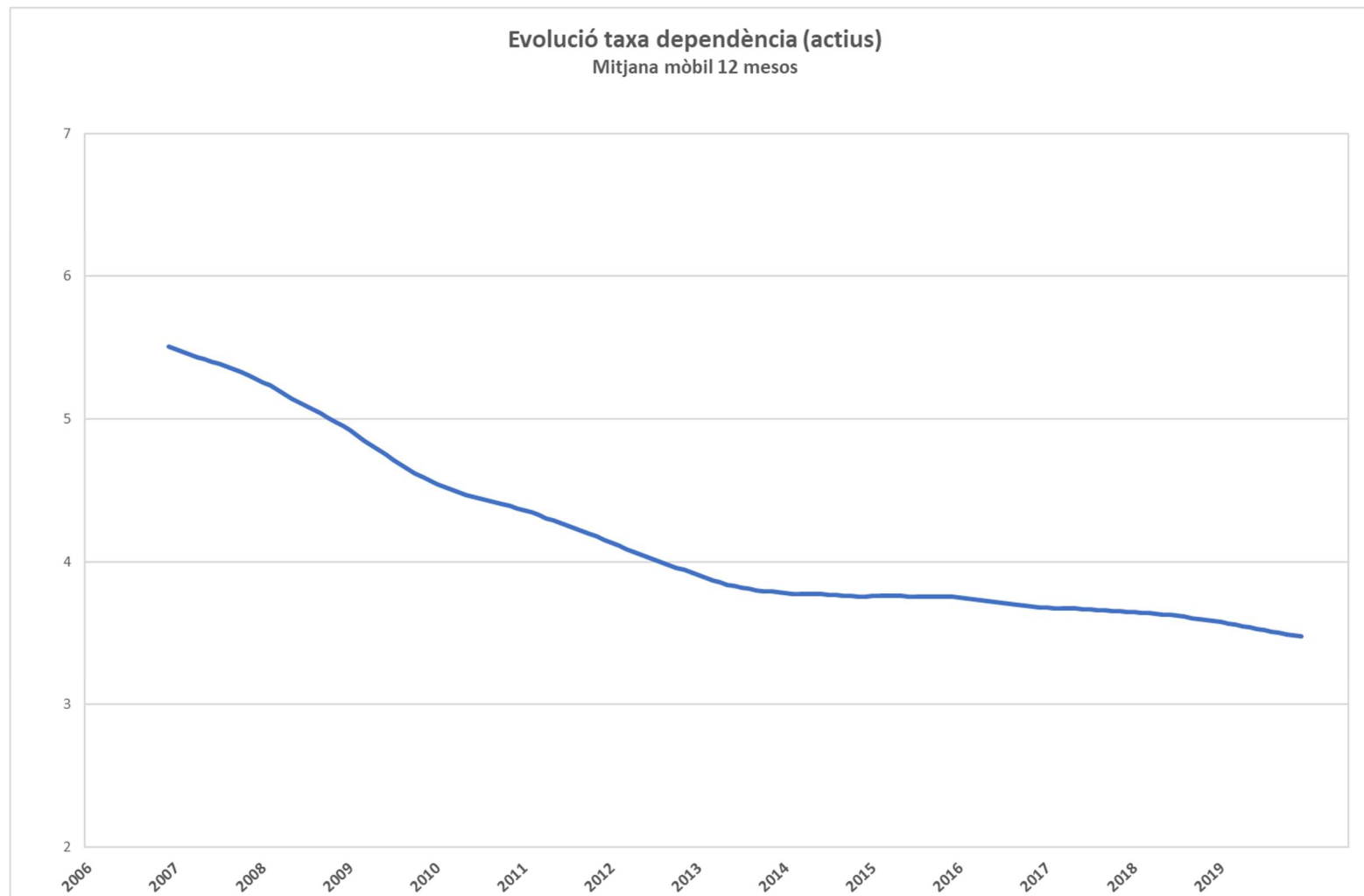
1.5 Evolució de la taxa de dependència

La taxa de dependència és la ràtio entre els actius i els passius del sistema. Els actius estant definits com els assegurats actius que cotitzen a la branca jubilació; i els passius com els pensionistes de la mateixa branca.

Evolució taxa de dependència



Gràfic 12: Evolució de la taxa de dependència 2010 a 2019
 Font: Elaboració CASS



Gràfic 13: Evolució de la taxa de dependència
Font: Elaboració CASS

1.6 Evolució del nombre de règims especials i altres situacions anàlogues

DESCRIPCIÓ RÈGIM	2018												2019											
	GEN	FEB	MAR	ABR	MAI	JUN	JUL	AGO	SET	OCT	NOV	DES	GEN	FEB	MAR	ABR	MAI	JUN	JUL	AGO	SET	OCT	NOV	DES
Orfes de pare i mare i altres persones la tutela dels quals es confia a l'Estat	6	5	6	5	5	5	5	5	5	5	5	5	2	2	4	3	5	6	6	6	6	7	7	7
Persones internades en establiments penitenciaris.	43	50	52	50	52	46	47	45	49	60	58	62	61	58	69	65	71	77	73	68	62	68	62	59
Les persones amb discapacitat.	352	356	359	359	360	365	365	366	367	370	375	381	384	387	395	401	406	411	415	417	424	426	429	
Les persones assalariades amb una retribució inferior al salari mínim i són assegurades indirectes	2959	2964	2970	2974	2989	3004	3007	3004	3017	3030	3029	3033	3055	3067	3077	3082	3090	3096	3109	3110	3128	3136	3150	3154
Persones prejubilades	233	231	234	235	238	233	234	231	232	233	240	239	245	245	244	245	243	246	252	254	255	257	255	259
Persones registrades al Servei d'Ocupació que no reben prestació per desocupació involuntària	59	51	59	59	57	61	58	53	58	61	65	69	65	60	60	66	62	59	62	69	79	79	81	75
Persones estudiants dels 25 anys als 30 anys	97	98	105	110	116	125	124	118	118	66	83	97	104	108	112	118	125	125	125	124	123	52	71	82
Compte propi sense activitat	22	22	22	21	22	22	24	25	25	26	27	27	26	26	25	23	25	25	26	25	1	1	1	1
Persones assegurades voluntàries a branca general	2	2	2	2	2	2	1	1	1	1	1	1	1	1	1	1	1	1	1	1	1	1	1	1
Compte propi menor de 35 anys	0	0	0	0	0	0	0	0	0	0	0	0	0	0	0	0	0	0	0	0	5	12	17	20
TOTAL RÈGIMS ESPECIALS	3773	3779	3809	3815	3841	3863	3865	3848	3872	3852	3883	3914	3943	3954	3987	4004	4028	4046	4069	4074	4077	4037	4071	4087

Taula 5: Evolució del nombre d'assegurats com a règims especials
Font: Elaboració CASS

DESCRIPCIÓ RÈGIM	2018												2019											
	GEN	FEB	MAR	ABR	MAI	JUN	JUL	AGO	SET	OCT	NOV	DES	GEN	FEB	MAR	ABR	MAI	JUN	JUL	AGO	SET	OCT	NOV	DES
Assalariats directes amb retribució inf al mínim	366	370	385	386	389	392	378	374	369	375	372	380	372	384	383	383	388	392	372	372	365	375	366	372
Pensions i ajuts de Govern	834	843	858	865	875	887	885	900	901	909	916	914	924	935	945	949	966	964	985	995	1010	1013	1031	1041
Prestacions desocupació involuntari	20	19	19	23	22	22	17	15	19	18	19	22	20	24	27	24	24	32	31	23	26	23	26	24
Compte propi cotització reduïda/ampliada	2358	2369	2360	2362	2390	2405	2387	2346	2348	2330	2339	2326	2303	2317	2338	2325	2295	2262	2235	2211	2872	2807	2685	2584
137,5%																					262	265	265	264
125%																					378	381	384	384
75%	299	300	303	310	306	311	316	316	316	318	318	327	327	335	350	344	355	353	342	346	359	337	320	298
62,5%																					24	39	50	54
50%	1743	1745	1735	1737	1772	1777	1750	1709	1706	1683	1690	1661	1633	1635	1629	1626	1585	1558	1557	1536	1525	1477	1370	1302
25%	316	324	322	315	312	317	321	321	326	329	331	338	343	347	359	355	355	351	336	329	324	308	296	282
TOTAL ALTRES SITUACIONS	3578	3601	3622	3636	3676	3706	3667	3635	3637	3632	3646	3642	3619	3660	3693	3681	3673	3650	3623	3601	4273	4218	4108	4021

Taula 6: Evolució del nombre d'assegurats en altres situacions
Font: Elaboració CASS

2- Evolució de la despesa sanitària reemborsada

2.1 Comparatiu dels perfils mèdics globals a 12 mesos 2017- 2019

Els perfils mèdics reflecteixen l'activitat en prestacions de reembossament per lletra clau i data d'emissió del pagament.

Descripció prestació	Cost CASS			Percentatge sobre el total			Variació	
	2017	2018	2019	2017	2018	2018	2018/17	2019/18
TRANSPORT SANITARI	1.074.878,0	1.070.902,4	1.286.088,8	1,2%	1,1%	1,3%	-0,4%	20,1%
ANÀLISI	7.192.708,0	7.002.465,2	7.382.961,2	7,9%	7,2%	7,3%	-2,6%	5,4%
CIRURGIA	3.731.043,8	3.919.287,7	3.453.306,6	4,1%	4,1%	3,4%	5,0%	-11,9%
RADIOLOGIA	4.333.708,2	4.444.513,9	4.659.429,1	4,8%	4,6%	4,6%	2,6%	4,8%
DIAGNÒSTIC	5.244.516,9	5.428.443,4	5.685.941,3	5,7%	5,6%	5,6%	3,5%	4,7%
CENTRES ESPECIALS I LLARG	6.044.330,8	6.246.697,2	5.984.975,8	6,6%	6,5%	5,9%	3,3%	-4,2%
HOSPITALITZACIÓ	27.570.595,0	30.590.589,3	32.454.920,7	30,2%	31,6%	32,2%	11,0%	6,1%
AMBULATORI-HOSPITAL	3.040.312,8	3.192.643,0	3.252.272,2	3,3%	3,3%	3,2%	5,0%	1,9%
CONSULTA PRESTADORS DE SALUT	6.778.217,2	7.299.524,6	7.745.510,2	7,4%	7,5%	7,7%	7,7%	6,1%
ODONTOLOGIA	3.833.966,5	3.903.810,6	4.071.293,5	4,2%	4,0%	4,0%	1,8%	4,3%
AUXILIARS MÈDICS	5.216.483,0	5.515.499,2	5.715.954,5	5,7%	5,7%	5,7%	5,7%	3,6%
MAJORACIONS	121.293,2	109.449,1	101.390,5	0,1%	0,1%	0,1%	-9,8%	-7,4%
FARMÀCIA	11.303.016,8	11.847.005,6	12.352.852,6	12,4%	12,3%	12,3%	4,8%	4,3%
ÒPTICA	292.906,3	274.595,7	283.468,7	0,3%	0,3%	0,3%	-6,3%	3,2%
ORTOPÈDIA	4.322.079,8	4.642.204,7	5.045.803,7	4,7%	4,8%	5,0%	7,4%	8,7%
PRÒTESI DENTÀRIA	1.126.890,4	1.200.961,9	1.244.292,9	1,2%	1,2%	1,2%	6,6%	3,6%
TOTALS	91.226.946,6	96.688.593,5	100.720.462,2	100%	100%	100%	6,0%	4,2%

Taula 7: Evolució de la despesa sanitària reemborsada, 2017 a 2019.

Font: Elaboració CASS

Nota: A partir de l'1 de juliol de 2017, entra en vigor el nou conveni entre la CASS i el SAAS que modifica la facturació d'alguns actes.

2.2 Evolució de les demandes de complement al 100%

2.2.1 Evolució del nombre de malalts amb demandes de 100% en vigor a 31/12 per tipus

PAÍS	DESCRIPCIÓ TIPUS DEM	Nombre malalts		
		2017	2018	2019
ANDORRA	Patologia	370	372	424
	Orfes	88	96	111
	Jubilats	547	566	365
	Recursos econ. insuficients	1.472	1.551	1.505
	Invalideses	518	610	686
	Menors tutelats Govern	27	27	29
	Menors edat discapacitats	105	119	128
	Inc judicials sota tutela Gov.	30	31	33
	Discapacitats Art 20	118	145	170
	Discapacitats PAM	48	50	47
	Article 7	114	136	131
	Article 7 i Patologia	467	523	534
	Pensions de solidaritat	0	122	519
	TOTAL ANDORRA	3.902	4.346	4.681
CONVENI	Patologia	13	12	15
	Orfes	1	2	2
	Jubilats	22	24	26
	Recursos econ. insuficients	6	5	6
	Invalideses	5	4	4
	Discapacitats Art 20	2	2	2
	Article 7	5	4	4
	Article 7 i Patologia	6	5	8
	TOTAL CONVENI	60	58	69
TOTAL	3.962	4.404	4.750	

Taula 8: Evolució dels demandants de 100% per tipus, a 31 de desembre

Font: Elaboració CASS

Nota: Article 20, Llei de garantia dels drets de les persones amb discapacitat; Article 7, decret de les despeses per actes sanitaris o productes de salut especialment costosos.

2.2.2 Evolució de la despesa durant els 12 mesos de l'any associada a les demandes de 100% vigents en el període

PAÍS	DESCRIPCIÓ TIPUS DEMANDA	2017 12M			2018 12M			2019 12M		
		Import reemborsat	Nombre malalts	Despesa mitjana	Import reemborsat	Nombre malalts	Despesa mitjana	Import reemborsat	Nombre malalts	Despesa mitjana
ANDORRA	Patologia	148.970,6	460	323,8	109.055,5	432	252,4	126.672,2	468	270,7
	Orfes	26.074,1	86	303,2	29.862,6	102	292,8	28.152,0	96	293,3
	Jubilats	639.265,6	612	1.044,6	674.569,4	668	1.009,8	523.881,1	606	864,5
	Recursos econ. insuficients	1.022.875,2	1664	614,7	1.021.936,1	1751	583,6	948.622,1	1769	536,2
	Invalideses	772.821,2	524	1.474,8	899.134,6	613	1.466,8	1.028.328,2	691	1.488,2
	Menors tutelats Gov.	13.519,7	37	365,4	19.357,4	33	586,6	13.996,2	34	411,7
	Menors edat discapacitats	68.784,6	111	619,7	123.479,6	118	1.046,4	131.766,6	137	961,8
	Inc judicials sota tutela Gov.	42.193,2	35	1.205,5	57.084,2	38	1.502,2	48.944,9	35	1.398,4
	Discapacitats Art 20	165.532,9	119	1.391,0	204.240,3	140	1.458,9	246.713,3	167	1.477,3
	Discapacitats PAM	73.880,1	56	1.319,3	72.839,6	51	1.428,2	59.990,4	48	1.249,8
	Article 7	186.257,8	127	1.466,6	213.696,9	155	1.378,7	206.417,1	139	1.485,0
	Article 7 i Patologia	1.053.252,6	535	1.968,7	1.165.110,0	575	2.026,3	1.123.051,5	587	1.913,2
Pensions de solidaritat	0,0	0	-	21.143,3	102	207,3	371.372,5	521	712,8	
TOTAL ANDORRA		4.213.427,4	4.125	1.021,4	4.611.509,7	4.520	1.020,2	4.857.908,1	4.869	997,7
CONVENI	Patologia	11.801,0	13	907,8	2.497,3	15	166,5	3.883,9	17	228,5
	Orfes	0,0	0	-	161,6	2	-	155,6	2	-
	Jubilats	20.016,3	28	714,9	15.173,7	26	583,6	27.809,3	35	794,6
	Recursos econ. insuficients	3.984,3	8	498,0	7.627,9	8	953,5	1.873,9	7	267,7
	Invalideses	22.821,0	6	3.803,5	4.676,1	4	1.169,0	4.437,0	5	887,4
	Inc judicials sota tutela Gov.	1.019,0	1	1.019,0	0,0	0	-	0,0	0	-
	Discapacitats Art 20	3.191,8	2	1.595,9	438,2	2	219,1	1.538,6	2	769,3
	Article 7	9.883,5	5	1.976,7	9.430,5	7	1.347,2	813,2	2	406,6
	Article 7 i Patologia	9.580,1	6	1.596,7	17.945,2	7	2.563,6	17.028,2	12	1.419,0
TOTAL CONVENI		82.297,0	67	1.228,3	57.950,5	68	852,2	57.539,7	76	757,1
TOTAL		4.295.724,4	4.191	1.025,0	4.669.460,2	4.585	1.018,4	4.915.447,8	4.945	994,0

Taula 9: Despesa associada a les demandes de 100% vigents

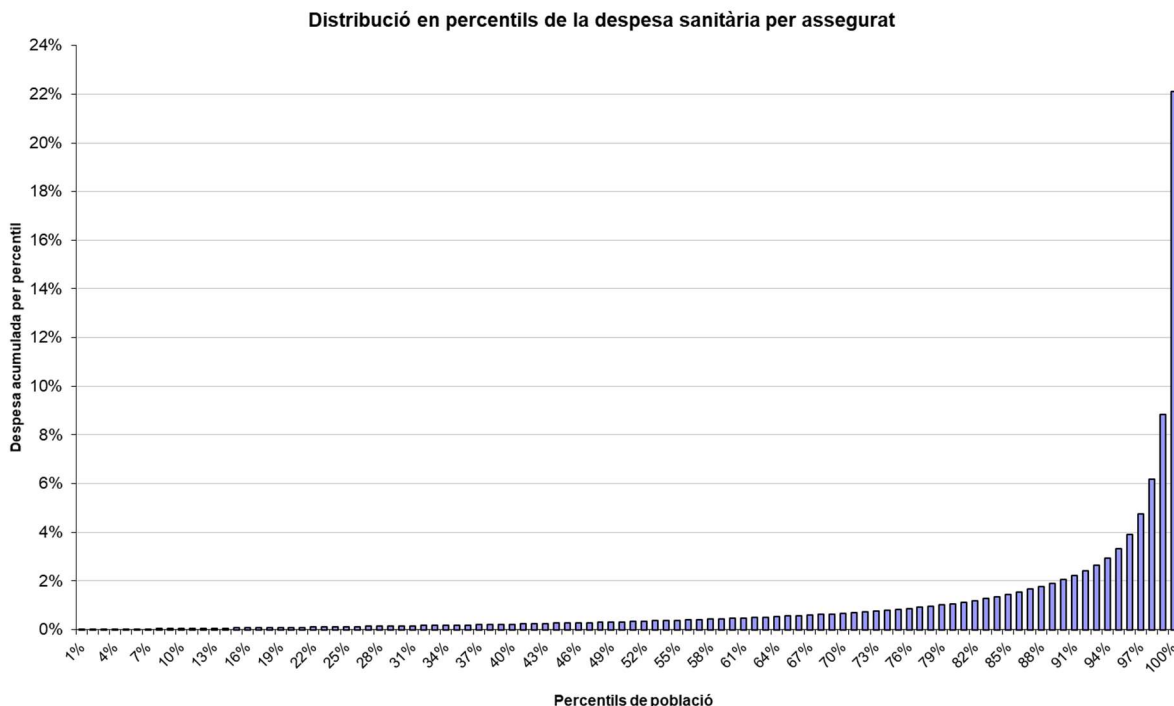
Font: Elaboració CASS

Nota: Article 20, Llei de garantia dels drets de les persones amb discapacitat; Article 7, decret de les despeses per actes sanitaris o productes de salut especialment costosos.

2.3 Distribució de la despesa sanitària 2019

Extracció de les dades a 19/02/2020

Els següents gràfics mostren la distribució de la despesa sanitària de l'any 2019, segons diverses característiques de la població. La població de la qual s'analitza la despesa sanitària és la resident a Andorra o fronterera, assegurada per la CASS, que ha tingut despesa sanitària durant l'any 2019.



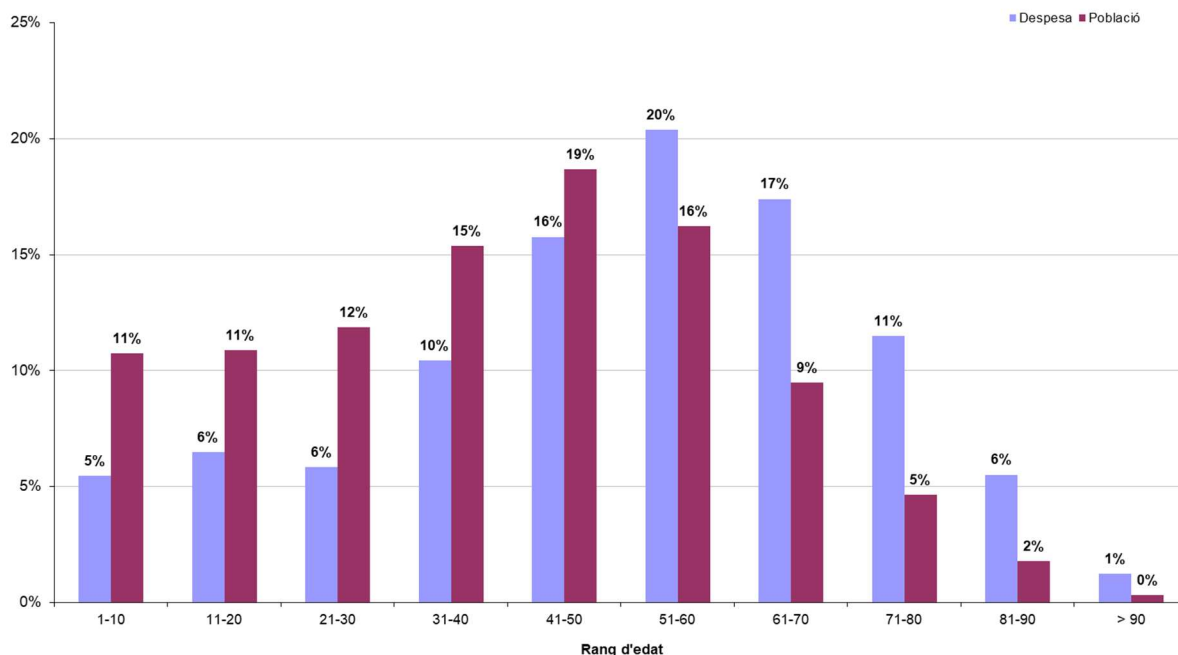
Gràfic 14: Distribució de la despesa per percentils de població
Font: Elaboració CASS

En el gràfic anterior, es pot veure com es distribueix la despesa sanitària per grups de població de la mateixa mida. Així, s'ha dividit la població de referència en 100 grups (percentils) ordenats per despesa creixent i, per cadascun d'aquests grups, s'ha fet la suma de la seva despesa sanitària.

Es pot veure doncs, que la despesa sanitària augmenta progressivament d'un percentil a l'altre fins a l'extrem superior on es constata una acumulació molt important.

L'1% de la població amb més despesa concentra el 22,1% de la despesa de l'any 2019.

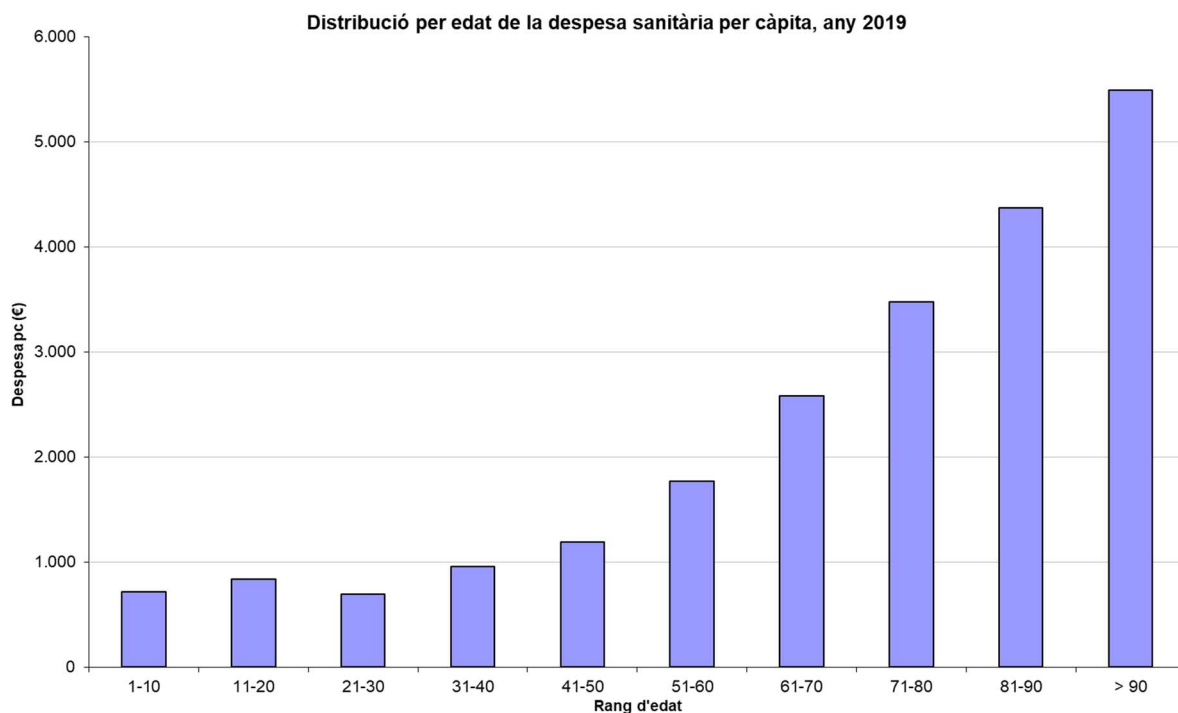
Comparatiu de la distribució per edat de la despesa sanitària i de la població, any 2019



Gràfic 15: Comparatiu de la distribució per rang d'edat
Font: Elaboració CASS

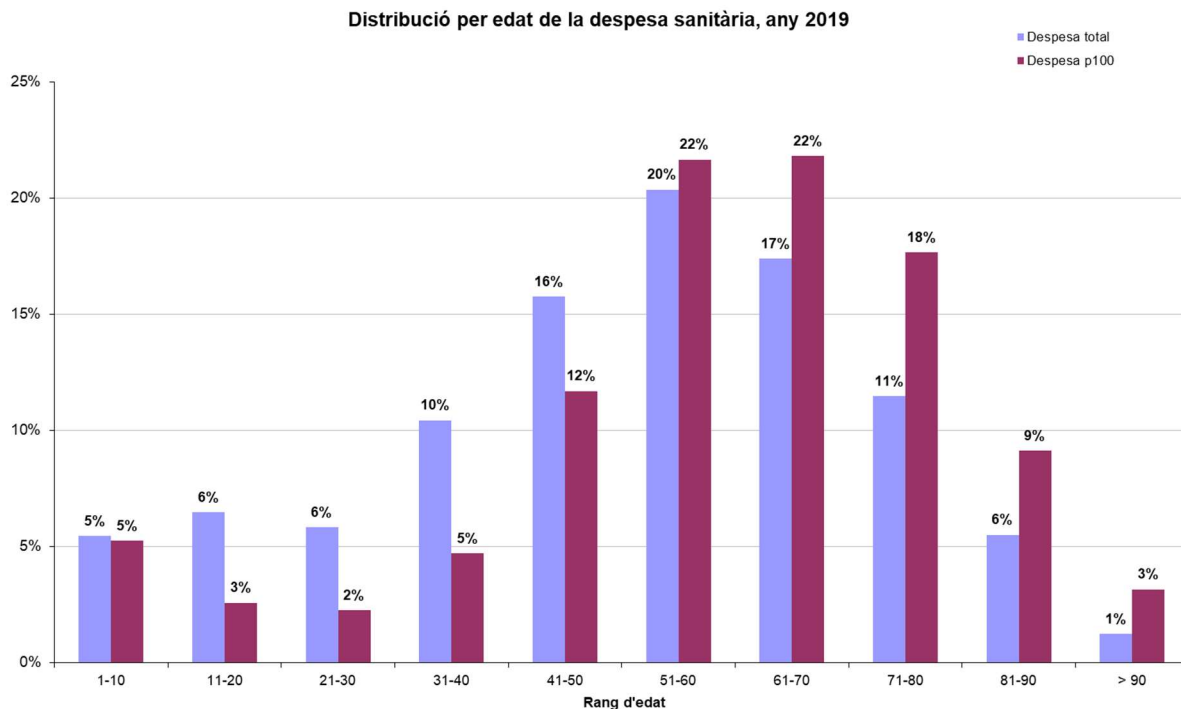
En aquest gràfic es fa un comparatiu entre la distribució de la població assegurada que ha tingut despesa i la distribució de la despesa sanitària, per rang d'edat.

Es pot veure com la proporció d'assegurats és superior a la proporció de la seva despesa respectiva per rang d'edat, fins als 50 anys. A partir d'aquí, la tendència s'inverteix i la despesa passa a tenir una proporció superior que la població. Això denota que la població d'edat més avançada té una despesa sanitària superior.



Gràfic 16: Despesa per càpita, per rang d'edat
Font: Elaboració CASS

Aquest gràfic mostra la despesa sanitària mitjana per rang d'edat, dels assegurats que han tingut despesa durant l'any 2019. Es veu clarament com la despesa sanitària per càpita augmenta amb l'edat.

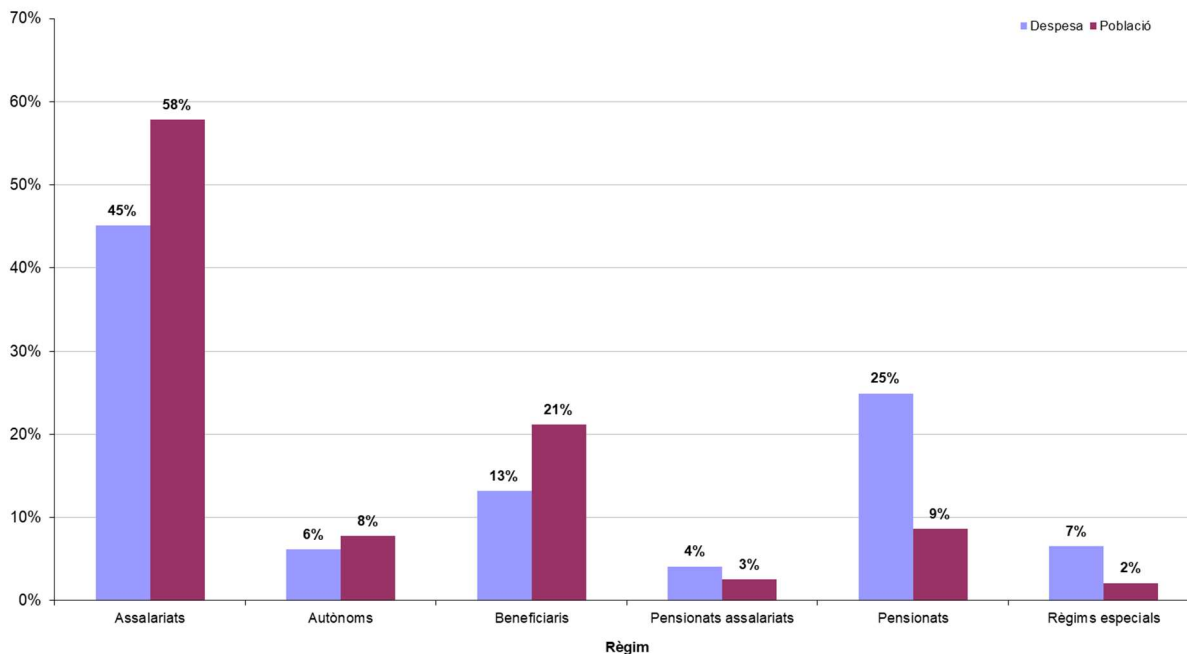


Gràfic 17: Comparatiu de la distribució per rang d'edat
Font: Elaboració CASS

En aquest gràfic es compara la distribució de la despesa sanitària total amb la distribució de l'últim percentil, per rang d'edat.

Es pot veure com la proporció de la despesa total és superior a la del percentil de població amb més despesa, per als assegurats de fins a 50 anys. A partir d'aquesta edat, la proporció és sempre superior en el darrer percentil.

Comparatiu de la distribució per règim de la despesa sanitària i de la població, any 2019

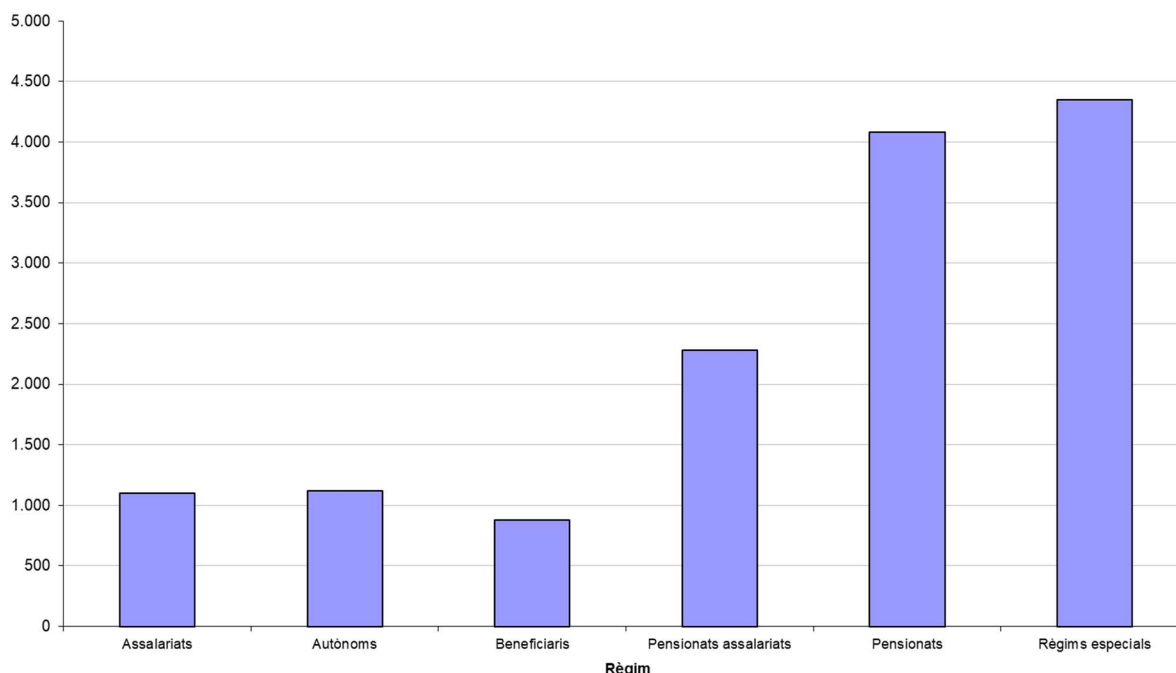


Gràfic 18: Comparatiu de la distribució per règim
Font: Elaboració CASS

En aquest gràfic es fa una comparació entre la distribució de la població assegurada que ha tingut despesa i la distribució de la despesa sanitària per règim.

Es pot veure com pels assalariats, comptes propis i beneficiaris la proporció de població és superior a la proporció de la despesa sanitària que han tingut. En canvi, per la resta de règims la despesa sanitària que han generat és relativament superior a la població que representen, i en particular per als pensionats i règims especials.

Distribució per règim de la despesa per càpita 2019



Gràfic 19: Despesa per càpita, per règim
Font: Elaboració CASS

Aquest gràfic mostra la despesa sanitària mitjana per règim dels assegurats que han tingut despesa durant l'any 2019. Es comprova com la despesa sanitària per càpita és molt superior per als pensionats i els règims especials.

Despesa per càpita	2016	2017	2018	2019
Assalariats	1.025	983	1.074	1.098
Autònoms	1.091	1.034	1.095	1.122
Beneficiaris	823	788	865	879
Pensionats assalariats	2.233	2.197	2.297	2.284
Pensionats	3.748	3.608	3.788	4.080
Règims especials	4.551	4.212	4.545	4.350
TOTAL	1.295	1.252	1.357	1.409

Taula 10: Despesa per càpita segons règim de l'assegurat amb despesa
Font: Elaboració CASS

Per resumir, es pot constatar que el volum de la despesa sanitària està determinat en gran mesura per certes característiques de la població.

Així, per rang d'edat, es pot veure com per la població de més de 50 anys, la distribució de la despesa té més pes, de mitjana, que la proporció de població que representa. Així, la població de més edat té relativament més despesa sanitària que la població més jove. Aquest aspecte destaca en la despesa per càpita que mostra l'augment de la despesa per assegurat amb l'edat.

Per règims, es pot comprovar com les categories que tenen relativament més despesa que el pes que representen en la població són, per ordre creixent, els pensionats (assalariats o no) i els règims especials. El mateix es pot veure en la despesa per càpita: els règims especials, juntament amb els pensionats, són els que relativament generen més despesa.

A nivell global, la distribució de la despesa sanitària de l'any 2019 denota que un 1% de la població beneficiària de prestacions ha generat el 22,1% de la despesa total. Aquest 1% correspon al percentil de població amb més despesa, i és 2,5 vegades més que la despesa del percentil anterior.

Així es pot inferir que el sistema sanitari és molt sensible a la despesa que pot tenir una part molt petita i concreta de la població. Alguns casos aïllats amb tractaments molt cars així com l'envelliment de la població són les principals explicacions a la dependència del sistema a les despeses extremes.

2.4 Distribució de la despesa per país i especialitat

Despesa reemborsada per especialitat i adreça del prestador executant genèric, per data de prestació.

	Despesa CASS			Distribució			VAR despesa		
	2017	2018	2019	2017	2018	2019	2018/2017	2019/2018	
ANDORRA	FARMÀCIA	10.510.435,2	10.749.628,8	11.543.621,0	11,5%	11,3%	11,9%	2,3%	7,4%
	ÒPTICA	252.882,0	253.551,0	262.818,7	0,3%	0,3%	0,3%	0,3%	3,7%
	INFERMERIA	6.277,2	5.792,0	4.644,1	0,0%	0,0%	0,0%	-7,7%	-19,8%
	LLEVADORES	853,9	385,0	0,0	0,0%	0,0%	0,0%	-54,9%	-100,0%
	FISIOTERAPÈUTA	3.433.849,6	3.696.829,7	3.805.663,0	3,8%	3,9%	3,9%	7,7%	2,9%
	ORTOPÈDIA I PRÒTESI	727.890,6	714.511,5	760.145,5	0,8%	0,7%	0,8%	-1,8%	6,4%
	PODOLOGIA	78.564,4	94.543,0	87.478,4	0,1%	0,1%	0,1%	20,3%	-7,5%
	LOGOPÈDIA	402.475,9	433.623,4	480.071,0	0,4%	0,5%	0,5%	7,7%	10,7%
	LABORATORI D'ANÀLISI	2.895.600,2	3.322.815,8	3.577.627,7	3,2%	3,5%	3,7%	14,8%	7,7%
	ODONTOLOGIA	5.094.585,7	5.281.889,3	5.472.249,0	5,6%	5,5%	5,6%	3,7%	3,6%
	LLOGUER OXIGEN	674.271,2	635.793,8	702.196,9	0,7%	0,7%	0,7%	-5,7%	10,4%
	ORTOPSIA I REHABILITACIÓ VISUAL	54.614,6	53.672,6	61.853,7	0,1%	0,1%	0,1%	-1,7%	15,2%
	MEDICINA INTERNA	10.349,8	10.270,7	4.584,9	0,0%	0,0%	0,0%	-0,8%	-55,4%
	CARDIOLOGIA	675.763,3	732.329,2	747.108,5	0,7%	0,8%	0,8%	8,4%	2,0%
	DERMATOLOGIA	328.124,9	282.419,4	324.008,0	0,4%	0,3%	0,3%	-13,9%	14,7%
	GASTRO-ENTEROLOGIA	523.416,9	577.577,3	558.859,1	0,6%	0,6%	0,6%	10,3%	-3,2%
	ENDOCRINOLOGIA	170.404,3	193.560,3	134.016,6	0,2%	0,2%	0,1%	13,6%	-30,8%
	NEUROLOGIA	63.200,3	130.473,0	179.029,3	0,1%	0,1%	0,2%	106,4%	37,2%
	NEFROLOGIA	16.443,7	27.986,3	43.693,3	0,0%	0,0%	0,0%	70,2%	56,1%
	PNEUMOLOGIA	481.955,9	528.081,9	495.166,6	0,5%	0,6%	0,5%	9,6%	-6,2%
	REUMATOLOGIA	85.410,7	98.690,7	112.012,8	0,1%	0,1%	0,1%	15,5%	13,5%
	AL·LERGOLÒGIA	0,0	71.423,9	81.186,1	0,0%	0,1%	0,1%	-	13,7%
	ANGIOLOGIA	235.623,2	310.019,6	359.270,5	0,3%	0,3%	0,4%	31,6%	15,9%
	CIRURGIA GENERAL I DIGESTIVA	524.964,4	548.442,4	543.154,5	0,6%	0,6%	0,6%	4,5%	-1,0%
	CIRURGIA MAXIL·LO-FACIAL	61.835,5	88.811,0	56.847,6	0,1%	0,1%	0,1%	43,6%	-36,0%
	CIRURGIA PLÀSTICA I REPARADORA	0,0	0,0	298,2	0,0%	0,0%	0,0%	-	-
	GINECOLOGIA I OBSTETRÍCIA	1.474.560,7	1.471.421,9	1.524.576,0	1,6%	1,5%	1,6%	-0,2%	3,6%
	NEUROCIRURGIA	0,0	0,0	3.378,5	0,0%	0,0%	0,0%	-	-
	OFTALMOLOGIA	655.100,3	705.503,0	708.999,6	0,7%	0,7%	0,7%	7,7%	0,5%
	ORL	432.248,0	503.631,6	546.392,5	0,5%	0,5%	0,6%	16,5%	8,5%
	TRAUMATOLOGIA	837.351,6	926.409,0	853.637,0	0,9%	1,0%	0,9%	10,6%	-7,9%
	UROLOGIA	320.987,2	333.248,4	345.646,7	0,4%	0,3%	0,4%	3,8%	3,7%
	PEDIATRIA	610.779,0	626.254,5	683.311,6	0,7%	0,7%	0,7%	2,5%	9,1%
	RADIOLOGIA	2.363.188,1	2.566.579,5	2.807.512,6	2,6%	2,7%	2,9%	8,6%	9,4%
	PSIQUIATRIA	113.395,5	120.896,7	111.628,8	0,1%	0,1%	0,1%	6,6%	-7,7%
	ANESTÈSIA-REANIMACIÓ	633.552,6	675.618,5	569.064,7	0,7%	0,7%	0,6%	6,6%	-15,8%
	REHABILITACIÓ	207.484,4	283.297,2	301.196,7	0,2%	0,3%	0,3%	36,5%	6,3%
	ANATOMIA-PATOLÒGICA	14.817,7	16.465,5	21.015,1	0,0%	0,0%	0,0%	11,1%	27,6%
	MEDICINA GENERAL	2.487.147,5	2.820.929,3	3.165.348,6	2,7%	3,0%	3,3%	13,4%	12,2%
	ESTOMATOLOGIA	234.377,5	247.425,7	257.455,0	0,3%	0,3%	0,3%	5,6%	4,1%
	MEDECINA DEL TREBALL	4.971,2	5.370,6	4.300,4	0,0%	0,0%	0,0%	8,0%	-19,9%
	MEDECINA ESPORTIVA	39.620,2	38.267,5	38.016,8	0,0%	0,0%	0,0%	-3,4%	-0,7%
CLINIQUES I HOSPITALS	30.338.094,9	31.389.380,0	30.727.755,6	33,2%	32,9%	31,7%	3,5%	-2,1%	
CENTRE SOCIOANITARI	3.998.137,4	4.111.838,6	4.102.996,1	4,4%	4,3%	4,2%	2,8%	-0,2%	
ESCOLES ESPECIALITZADES	1.317.417,4	1.356.520,1	1.379.225,3	1,4%	1,4%	1,4%	3,0%	1,7%	
TOTAL ANDORRA	73.393.024	77.042.179	78.549.063	80,3%	80,7%	81,0%	5,0%	2,0%	
ESTRANGER	FARMÀCIA	120.867,7	120.388,9	121.416,5	0,1%	0,1%	0,1%	-0,4%	0,9%
	ÒPTICA	1.414,8	861,4	740,7	0,0%	0,0%	0,0%	-39,1%	-14,0%
	INFERMERIA	13.394,7	11.378,8	8.615,0	0,0%	0,0%	0,0%	-15,1%	-24,3%
	FISIOTERAPÈUTA	14.071,4	23.933,9	23.474,3	0,0%	0,0%	0,0%	70,1%	-1,9%
	ORTOPÈDIA I PRÒTESI	1.699.251,0	1.821.050,9	2.171.357,2	1,9%	1,9%	2,2%	7,2%	19,2%
	LOGOPÈDIA	35,9	270,6	128,7	0,0%	0,0%	0,0%	654,6%	-52,4%
	LABORATORI D'ANÀLISI	8.652,7	8.110,8	5.297,0	0,0%	0,0%	0,0%	-6,3%	-34,7%
	ODONTOLOGIA	44.404,8	46.736,0	42.722,2	0,0%	0,0%	0,0%	5,2%	-8,6%
	ORTOPSIA I REHABILITACIÓ VISUAL	132,9	132,3	130,8	0,0%	0,0%	0,0%	-0,4%	-1,2%
	ORGANISMES S.S. ESTRANGERS	1.104.704,6	812.639,8	127.282,5	1,2%	0,9%	0,1%	-26,4%	-84,3%
	AL·LERGOLÒGIA	3.150,0	16.556,7	24.995,4	0,0%	0,0%	0,0%	425,6%	51,0%
	OFTALMOLOGIA	0,0	9.500,4	10.463,3	0,0%	0,0%	0,0%	-	10,1%
	RADIOLOGIA	1.527,8	143,2	986,7	0,0%	0,0%	0,0%	-90,6%	588,9%
	MEDICINA GENERAL	953,0	938,1	282,6	0,0%	0,0%	0,0%	-1,6%	-69,9%
	CLINIQUES I HOSPITALS	10.538.997,9	10.936.618,9	12.580.425,4	11,5%	11,5%	13,0%	3,8%	15,0%
	CONVENI ASC	4.404.239,7	4.652.739,4	3.271.990,7	4,8%	4,9%	3,4%	5,6%	-29,7%
	TOTAL ESTRANGER	17.955.799	18.462.000	18.390.309	19,7%	19,3%	19,0%	2,8%	-0,4%
	TOTAL	91.348.823	95.504.179	96.939.371	100%	100%	100%	4,5%	1,5%

Taula 11: Distribució de la despesa reemborsada per país i especialitat 2017-19
Font: Elaboració CASS

3- Nombre d'actes per consulta 2017-19 (per data prestació)

Extracció de les dades a 28/02/2020

3.1 Actes de consulta

NOMBRE ACTES	2017	2018	2019	VAR 2018/17	VAR 2019/18
CONSULTA GENERALISTA	136.171	148.126	162.377	9%	10%
CONSULTA ESPECIALISTA	177.886	181.421	185.758	2%	2%
CONSULTA NEUROPSIQUIATRIA	11.649	11.429	11.570	-2%	1%
CONSULTA DENTISTA	18.194	18.057	20.170	-1%	12%
VISITA A DOMICILI	2.746	3.430	3.126	25%	-9%
VISITA A DOMICILI ESPECIALISTA	70	71	100	1%	41%
VISITES URGENCIES	31.812	31.005	33.399	-3%	8%
TOTAL	378.528	393.539	416.500	4%	6%

Taula 12: Evolució del nombre d'actes de consulta
Font: Elaboració CASS

3.2 Actes dels auxiliars mèdics

NOMBRE ACTES	2017	2018	2019	VAR 2018/17	VAR 2019/18
FISIOTERAPEUTA	341.622	361.102	372.230	6%	3%
ORTOFONISTA/ LOGOPEDA	19.719	20.934	22.753	6%	9%
PODOLEG	13.321	14.574	15.021	9%	3%
ORTOPTISTA	4.289	4.093	4.699	-5%	15%
LLEVADORA	2.173	2.131	2.268	-2%	6%
TOTAL	381.124	402.834	416.971	6%	4%

Taula 13: Evolució dels actes dels auxiliars mèdics
Font: Elaboració CASS

4- Nombre i durada dels aturs 2017 a 2019

Dades extretes a 27/02/2020

4.1 Nombre i durada dels aturs per tipus de patologia diagnosticada

4.1.1 Nombre i durada dels aturs per tipus de patologia diagnosticada -Risc malaltia

Risc MALALTIA	2017					2018					2019				
	Nombre d'aturs nous	Nombre d'aturs vigents	Dies d'atur	Durada mitjana	Import pagat per dia	Nombre d'aturs nous	Nombre d'aturs vigents	Dies d'atur	Durada mitjana	Import pagat per dia	Nombre d'aturs nous	Nombre d'aturs vigents	Dies d'atur	Durada mitjana	Import pagat per dia
00-DIAGN. INDETERMINAT	144	155	2.007	12,9	24,8	118	137	3.068	22,4	26,7	169	190	4.281	22,5	28,4
01-M. INFECCIOSES I PARASITÀRIES	272	302	4.621	15,3	28,3	350	369	4.835	13,1	28,0	339	365	4.750	13,0	26,1
02-NEOPLÀSIES	133	270	40.111	148,6	36,2	154	311	46.754	150,3	38,1	145	319	45.568	142,8	37,8
03-M. ENDOCR, NUTRIC, METABOL	53	66	2.743	41,6	29,0	65	84	2.897	34,5	29,2	48	68	4.046	59,5	29,3
04-M. DE LA SANG	10	18	1.231	68,4	28,4	14	19	1.032	54,3	26,3	32	41	2.096	51,1	27,9
05-TRASTORNS MENTALS	582	761	48.917	64,3	33,1	624	816	50.911	62,4	32,1	678	879	63.740	72,5	33,8
06-M. SISTEMA NERVIÓS / ÒRGANS SENTITS	300	383	20.562	53,7	30,2	356	449	24.177	53,8	29,8	431	544	27.596	50,7	32,5
07-PATOLOGIES DE L'APARELL CIRCULATORI	265	354	20.688	58,4	31,7	346	422	23.996	56,9	33,7	398	500	31.929	63,9	37,3
08-PATOLOGIES DE L'APARELL RESPIRATORI	1.337	1.461	15.780	10,8	22,6	1.590	1.668	19.626	11,8	25,0	1.493	1.576	19.360	12,3	26,2
09-PATOLOGIES DE L'APARELL DIGESTIU	458	512	11.895	23,2	31,8	480	537	16.130	30,0	32,5	554	629	20.212	32,1	30,5
10-PATOLOGIES DE L'APARELL GÈNITO- URINARI	220	252	6.384	25,3	33,5	222	249	7.867	31,6	34,9	241	282	8.819	31,3	32,2
11-EMBARÀS, PART, PUERPERI	192	218	6.747	30,9	34,9	180	205	6.424	31,3	28,0	155	190	6.637	34,9	31,0
12-PATOLOGIES DE PELL I TEIXIT SUBCUTANI	94	107	3.858	36,1	25,3	145	167	7.007	42,0	24,8	136	168	6.468	38,5	26,7
13-PATOLOGIES APARELL LOCOMOTOR I TEIXIT CONJUNTIU	1.976	2.515	160.674	63,9	30,8	2.029	2.641	185.316	70,2	30,9	2.150	2.856	197.586	69,2	31,7
14-ANOMALIES CONGÈNITES	8	12	993	82,8	25,7	3	5	467	93,4	23,5	13	16	831	51,9	29,8
16-SIGNM, SIMPT, ESTATS PAT MAL DEF	461	516	14.455	28,0	28,9	490	565	17.955	31,8	27,7	619	710	21.759	30,6	29,5
17-LESIONS I EFECTES ADVERSOS	1.080	1.304	67.439	51,7	32,4	1.082	1.320	70.013	53,0	32,1	1.227	1.490	84.707	56,9	32,4
18-ALTRES	1.180	1.641	112.372	68,5	33,7	884	1.280	90.191	70,5	34,0	758	1.147	84.998	74,1	34,8
DIAGNOSTIC	8.765	10.207	541.477	53,0	31,9	9.132	10.602	578.666	54,6	31,9	9.586	11.153	635.383	57,0	32,8

Taula 14: Durada mitjana dels aturs per patologia– risc malaltia

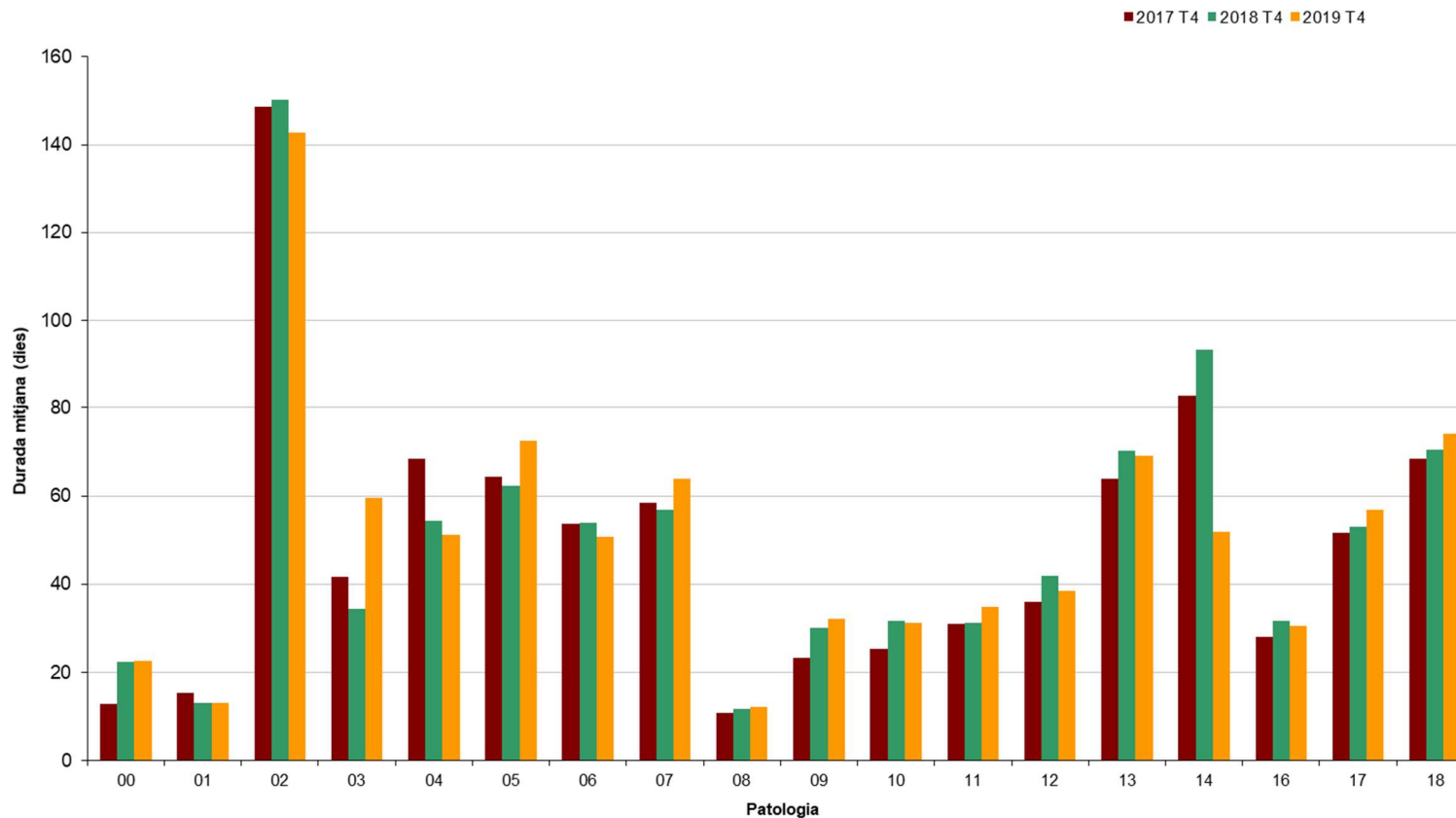
Font: Elaboració CASS

4.1.2 Evolució de les variables dels aturs per tipus de patologia diagnosticada- Risc malaltia

Risc MALALTIA	VAR 2018/17					VAR 2019/18				
	Nombre d'aturs nous	Nombre d'aturs vigents	Dies d'atur	Durada mitjana	Import pagat per dia	Nombre d'aturs nous	Nombre d'aturs vigents	Dies d'atur	Durada mitjana	Import pagat per dia
00-DIAGN. INDETERMINAT	-18%	-12%	53%	73%	8%	43%	39%	40%	1%	7%
01-M. INFECCIOSES I PARASITÀRIES	29%	22%	5%	-14%	-1%	-3%	-1%	-2%	-1%	-7%
02-NEOPLÀSIES	16%	15%	17%	1%	5%	-6%	3%	-3%	-5%	-1%
03-M. ENDOCR, NUTRIC, METABOL	23%	27%	6%	-17%	1%	-26%	-19%	40%	73%	0%
04-M. DE LA SANG	40%	6%	-16%	-21%	-7%	129%	116%	103%	-6%	6%
05-TRASTORNS MENTALS	7%	7%	4%	-3%	-3%	9%	8%	25%	16%	6%
06-M. SISTEMA NERVIÓS / ÒRGANS SENTITS	19%	17%	18%	0%	-1%	21%	21%	14%	-6%	9%
07-PATOLOGIES DE L'APARELL CIRCULATORI	31%	19%	16%	-3%	6%	15%	18%	33%	12%	11%
08-PATOLOGIES DE L'APARELL RESPIRATORI	19%	14%	24%	9%	11%	-6%	-6%	-1%	4%	5%
09-PATOLOGIES DE L'APARELL DIGESTIU	5%	5%	36%	29%	2%	15%	17%	25%	7%	-6%
10-PATOLOGIES DE L'APARELL GÈNITO- URINARI	1%	-1%	23%	25%	4%	9%	13%	12%	-1%	-8%
11-EMBARÀS, PART, PUERPERI	-6%	-6%	-5%	1%	-20%	-14%	-7%	3%	11%	11%
12-PATOLOGIES DE PELL I TEIXIT SUBCUTANI	54%	56%	82%	16%	-2%	-6%	1%	-8%	-8%	8%
13-PATOLOGIES APARELL LOCOMOTOR I TEIXIT CONJUNTIU	3%	5%	15%	10%	0%	6%	8%	7%	-1%	3%
14-ANOMALIES CONGÈNITES	-63%	-58%	-53%	13%	-9%	333%	220%	78%	-44%	27%
16-SIGNM, SIMPT, ESTATS PAT MAL DEF	6%	9%	24%	13%	-4%	26%	26%	21%	-4%	6%
17-LESIONS I EFECTES ADVERSOS	0%	1%	4%	3%	-1%	13%	13%	21%	7%	1%
18-ALTRES	-25%	-22%	-20%	3%	1%	-14%	-10%	-6%	5%	3%
DIAGNOSTIC	4%	4%	7%	3%	0%	5%	5%	10%	4%	3%

Taula 15: Evolució de la durada mitjana dels aturs per patologia- risc malaltia
Font: Elaboració CASS

Durada mitjana dels aturs per patologia (risc malaltia)



Gràfic 20: Durada mitjana dels aturs per patologia- Risc malaltia
Font: Elaboració CASS

4.1.3 Nombre i durada dels aturs per tipus de patologia diagnosticada -Risc accident laboral

Risc ACCIDENT	2017					2018					2019				
	Nombre d'aturs nous	Nombre d'aturs vigents	Dies d'atur	Durada mitjana	Import pagat per dia	Nombre d'aturs nous	Nombre d'aturs vigents	Dies d'atur	Durada mitjana	Import pagat per dia	Nombre d'aturs nous	Nombre d'aturs vigents	Dies d'atur	Durada mitjana	Import pagat per dia
00-DIAGN. INDETERMINAT	75	77	920	11,9	33,5	32	36	642	17,8	37,3	30	31	399	12,9	39,7
05-TRASTORNS MENTALS	1	5	122	24,4	51,9	0	0	0	-	-	2	3	69	23,0	34,7
06-M. SISTEMA NERVIÓS / ÒRGANS SENTITS	16	25	677	27,1	30,7	32	37	996	26,9	34,0	38	47	1.410	30,0	34,1
07-PATOLOGIES DE L'APARELL CIRCULATORI	3	6	755	125,8	37,6	4	8	607	75,9	35,8	3	8	536	67,0	36,3
08-PATOLOGIES DE L'APARELL RESPIRATORI	0	1	91	91,0	33,0	0	0	0	-	-	4	5	100	20,0	41,4
09-PATOLOGIES DE L'APARELL DIGESTIU	1	2	40	20,0	45,5	0	1	31	31,0	21,8	0	2	37	18,5	24,1
10-PATOLOGIES DE L'APARELL GÈNITO- URINARI	0	1	2	2,0	75,7	0	0	0	-	-	1	1	7	7,0	52,9
12-PATOLOGIES DE PELL I TEIXIT SUBCUTANI	6	8	230	28,8	58,7	5	7	565	80,7	33,4	4	5	147	29,4	30,8
13-PATOLOGIES APARELL LOCOMOTOR I TEIXIT CONJUNTIU	482	629	35.757	56,8	35,7	567	740	47.533	64,2	36,5	607	803	54.328	67,7	38,0
16-SIGNM, SIMPT, ESTATS PAT MAL DEF	5	6	333	55,5	33,7	8	11	685	62,3	32,7	3	4	249	62,3	32,7
17-LESIONS I EFECTES ADVERSOS	1.282	1.531	76.137	49,7	36,1	1.271	1.507	84.065	55,8	35,4	1.347	1.612	92.199	57,2	36,9
18-ALTRES	66	178	19.326	108,6	36,6	48	142	16.597	116,9	39,2	43	139	16.061	115,5	40,5
DIAGNOSTIC	1.937	2.269	134.390	59,2	36,1	1.967	2.319	151.721	65,4	36,2	2.082	2.489	165.542	66,5	37,6

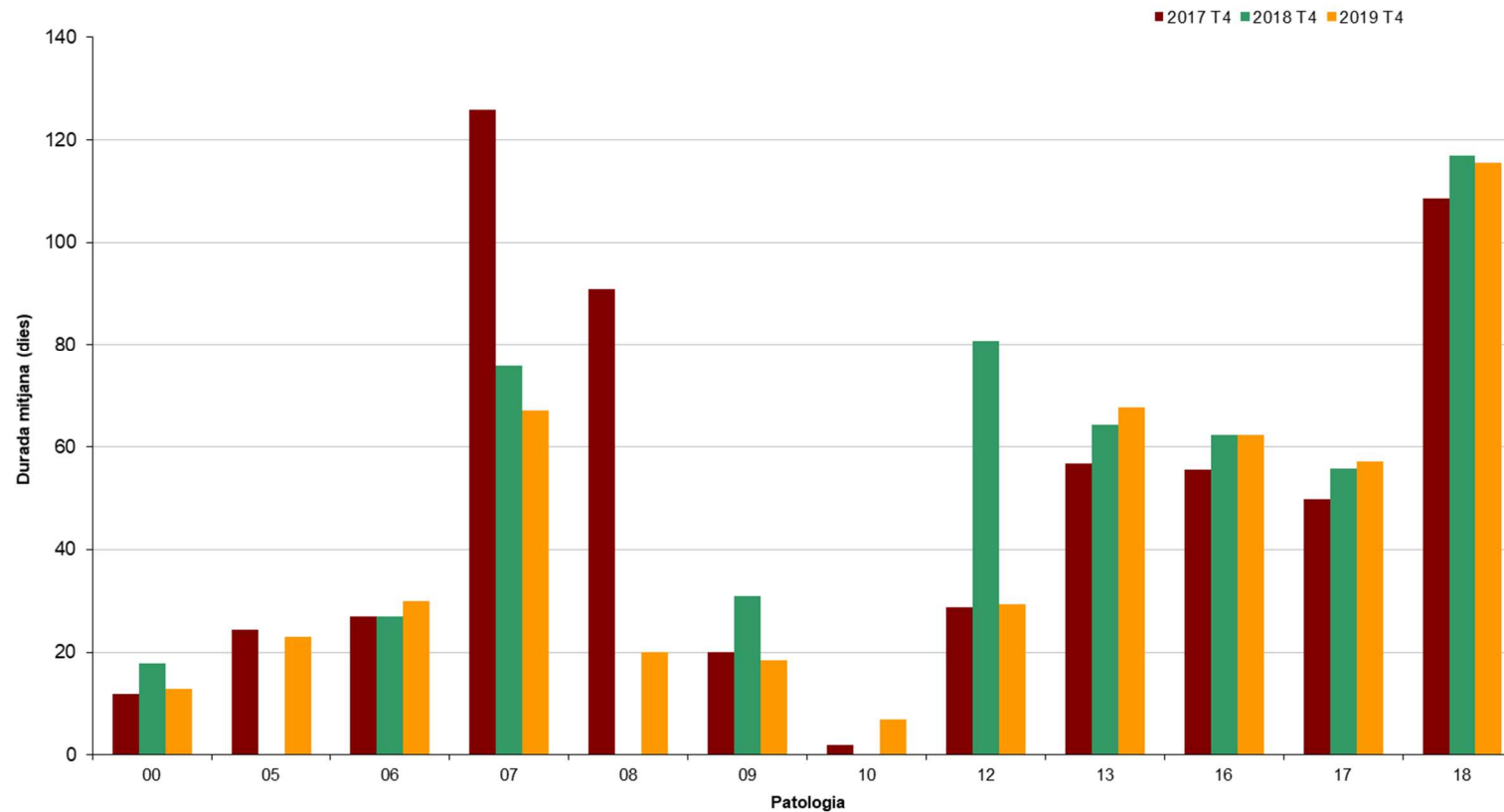
Taula 16: Durada mitjana dels aturs per patologia – risc accident
Font: Elaboració CASS

4.1.4 Evolució de les variables dels aturs per tipus de patologia diagnosticada- Risc accident laboral

Risc ACCIDENT	VAR 2018/17					VAR 2019/18				
	Nombre d'aturs nous	Nombre d'aturs vigents	Dies d'atur	Durada mitjana	Import pagat per dia	Nombre d'aturs nous	Nombre d'aturs vigents	Dies d'atur	Durada mitjana	Import pagat per dia
00-DIAGN. INDETERMINAT	-57%	-53%	-30%	49%	11%	-6%	-14%	-38%	-28%	7%
05-TRASTORNS MENTALS	-	-	-	-	-	-	-	-	-	-
06-M. SISTEMA NERVIÓS / ÒRGANS SENTITS	100%	48%	47%	-1%	11%	19%	27%	42%	11%	0%
07-PATOLOGIES DE L'APARELL CIRCULATORI	33%	33%	-20%	-40%	-5%	-25%	0%	-12%	-12%	1%
08-PATOLOGIES DE L'APARELL RESPIRATORI	-	-	-	-	-	-	-	-	-	-
09-PATOLOGIES DE L'APARELL DIGESTIU	-	-50%	-23%	55%	-52%	-	100%	19%	-40%	11%
10-PATOLOGIES DE L'APARELL GÈNITO- URINARI	-	-	-	-	-	-	-	-	-	-
12-PATOLOGIES DE PELL I TEIXIT SUBCUTANI	-17%	-13%	146%	181%	-43%	-20%	-29%	-74%	-64%	-8%
13-PATOLOGIES APARELL LOCOMOTOR I TEIXIT CONJUNTIU	18%	18%	33%	13%	2%	7%	9%	14%	5%	4%
16-SIGNM, SIMPT, ESTATS PAT MAL DEF	60%	83%	106%	12%	-3%	-63%	-64%	-64%	0%	0%
17-LESIONS I EFECTES ADVERSOS	-1%	-2%	10%	12%	-2%	6%	7%	10%	3%	4%
18-ALTRES	-27%	-20%	-14%	8%	7%	-10%	-2%	-3%	-1%	3%
DIAGNOSTIC	2%	2%	13%	10%	0%	6%	7%	9%	2%	4%

Taula 17: Evolució de la durada mitjana dels aturs per patologia- risc accident
Font: Elaboració CASS

Durada mitjana dels aturs per patologia (risc accident)

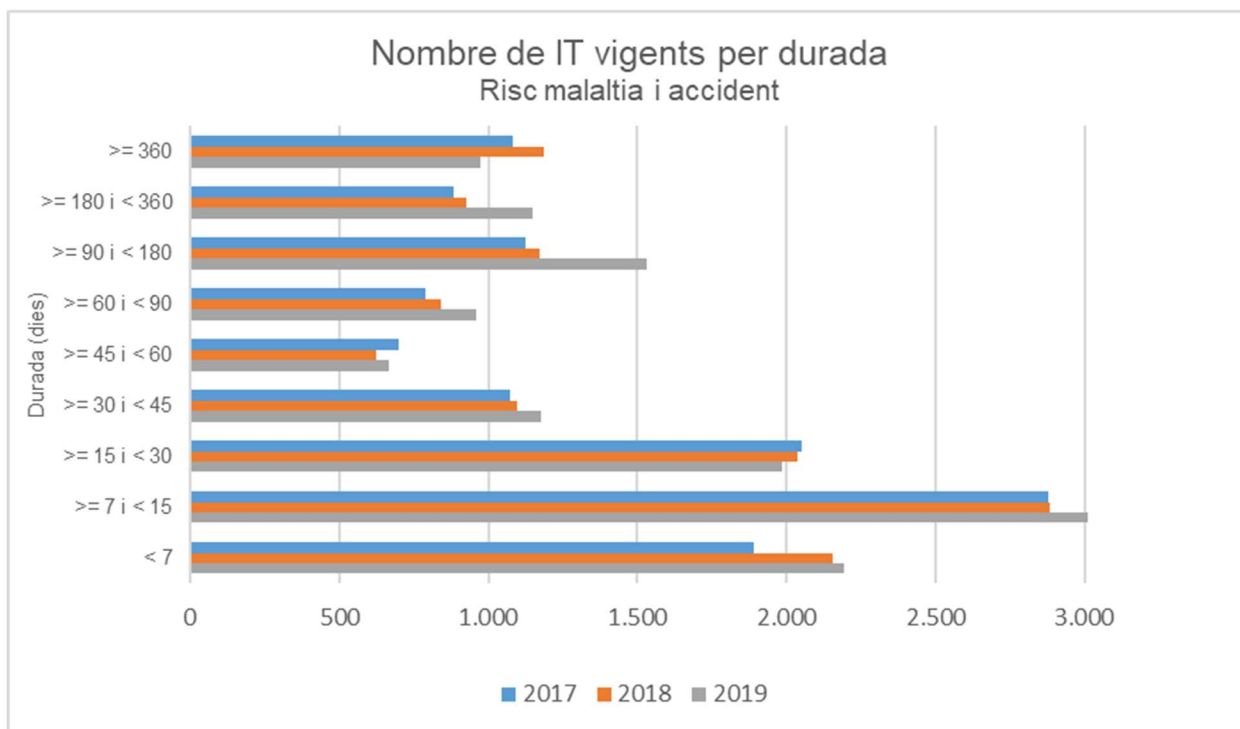


Gràfic 21: Durada mitjana dels aturs per patologia- Risc accident
Font: Elaboració CASS

4.2 Nombre d'aturs vigents per durada (risc malaltia i accident)

	Nombre aturs			Distribució		
	2017	2018	2019	2017	2018	2019
Total	12.476	12.921	13.642	100%	100%	100%
< 7 dies	1.891	2.153	2.192	15%	17%	16%
>= 7 i < 15	2.878	2.884	3.009	23%	22%	22%
>= 15 i < 30	2.053	2.037	1.986	16%	16%	15%
>= 30 i < 45	1.072	1.095	1.177	9%	8%	9%
>= 45 i < 60	701	625	664	6%	5%	5%
>= 60 i < 90	790	843	960	6%	7%	7%
>= 90 i < 180	1.124	1.171	1.530	9%	9%	11%
>= 180 i < 360	885	926	1.150	7%	7%	8%
>= 360 dies	1.082	1.187	974	9%	9%	7%

Taula 18: Aturs vigents per durada
Font: Elaboració CASS



4.2 Evolució dels aturs per risc de maternitat segons el tipus de part

4.2.1 Evolució de les variables dels aturs de maternitat

		2017						2018						2019					
		Nombre Aturs ⁽¹⁾	Nombre Aturs nous ⁽²⁾	Dies pagats periode	Import pagat	Mitjana dies pagats	Import pagat per dia	Nombre Aturs ⁽¹⁾	Nombre Aturs nous ⁽²⁾	Dies pagats periode	Import pagat	Mitjana dies pagats	Import pagat per dia	Nombre Aturs ⁽¹⁾	Nombre Aturs nous ⁽²⁾	Dies pagats periode	Import pagat	Mitjana dies pagats	Import pagat per dia
HOMES	ADOPCIÓ	1	1	91	8.439	91,0	92,7	2	2	186	12.392	93,0	66,6	4	3	274	32.487	68,5	118,6
	PROPIS	8	6	389	26.272	48,6	67,5	9	8	452	40.923	50,2	90,5	6	5	275	22.091	45,8	80,3
	PATERNITAT ⁽³⁾	446	434	6.050	410.644	13,6	67,9	388	377	5.241	370.798	13,5	70,7	418	407	10.008	720.650	23,9	72,0
	Total Homes	455	441	6.530	445.355	14,4	68,2	399	387	5.879	424.113	14,7	72,1	428	415	10.557	775.228	24,7	73,4
DONES	ADOPCIÓ	3	1	118	7.537	39,3	63,9	2	1	207	19.378	103,5	93,6	5	5	490	47.147	98,0	96,2
	PROPIS	678	527	58.887	3.475.375	86,9	59,0	607	449	49.430	2.949.853	81,4	59,7	613	475	63.267	3.738.118	103,2	59,1
	PATERNITAT ⁽³⁾	1	1	14	916	14,0	65,4	1	1	14	1.192	14,0	85,1	1	1	28	1.731	28,0	61,8
	RISC EMBARÀS ⁽⁴⁾	4	4	607	16.611	151,8	27,4	2	1	159	5.335	79,5	33,6	3	3	334	16.548	111,3	49,5
	Total Dones	686	533	59.626	3.500.438	86,9	58,7	612	452	49.810	2.975.758	81,4	59,7	622	484	64.119	3.803.544	103,1	59,3
TOTAL	ADOPCIÓ	4	2	209	15.976	52,3	76,4	4	3	393	31.770	98,3	80,8	9	8	764	79.633	84,9	104,2
	PROPIS	686	533	59.276	3.501.647	86,4	59,1	616	457	49.882	2.990.777	81,0	60,0	619	480	63.542	3.760.209	102,7	59,2
	PATERNITAT ⁽³⁾	447	435	6.064	411.560	13,6	67,9	389	378	5.255	371.989	13,5	70,8	419	408	10.036	722.381	24,0	72,0
	RISC EMBARÀS ⁽⁴⁾	4	4	607	16.611	151,8	27,4	2	1	159	5.335	79,5	33,6	3	3	334	16.548	111,3	49,5
	TOTAL ANY	1.141	974	66.156	3.945.793	58,0	59,6	1.011	839	55.689	3.399.871	55,1	61,1	1.050	899	74.676	4.578.772	71,1	61,3

Taula 19: Evolució aturs de maternitat per tipus de part

Font: Elaboració CASS

- (1) Atur iniciat anteriorment i que està en vigor l'any de procés.
- (2) Data d'inici de l'atur durant l'any de procés.
- (3) A partir del 21 d'abril i en aplicació de la Llei 35/2008 del Codi de relacions laborals.
- (4) A partir de l'1 de novembre i en aplicació de la Llei 17/2008 de la Seguretat Social.

4.2.2 Variació de les variables corresponents a aturs per risc maternitat

		Variació 2018/17						Variació 2019/18					
		Nombre Aturs ⁽¹⁾	Nombre Aturs nous ⁽²⁾	Dies Pagats Període	Import pagat	Mitjana dies pagats	Import pagat per dia	Nombre Aturs ⁽¹⁾	Nombre Aturs nous ⁽²⁾	Dies Pagats Període	Import pagat	Mitjana dies pagats	Import pagat per dia
HOMES	ADOPCIÓ	100%	100%	104%	47%	2%	-28%	100%	50%	47%	162%	-26%	78%
	PROPIS	13%	33%	16%	56%	3%	34%	-33%	-38%	-39%	-46%	-9%	-11%
	PATERNITAT ⁽³⁾	-13%	-13%	-13%	-10%	0%	4%	8%	8%	91%	94%	77%	2%
	Total Homes	-12%	-12%	-10%	-5%	3%	6%	7%	7%	80%	83%	67%	2%
DONES	ADOPCIÓ	-33%	0%	75%	157%	163%	47%	150%	400%	137%	143%	-5%	3%
	PROPIS	-10%	-15%	-16%	-15%	-6%	1%	1%	6%	28%	27%	27%	-1%
	PATERNITAT ⁽³⁾	0%	0%	0%	30%	0%	30%	0%	0%	100%	45%	100%	-27%
	RISC EMBARÀS ⁽⁴⁾	-50%	-75%	-74%	-68%	-48%	23%	50%	200%	110%	210%	40%	48%
	Total Dones	-11%	-15%	-16%	-15%	-6%	2%	2%	7%	29%	28%	27%	-1%
TOTAL	ADOPCIÓ	0%	50%	88%	99%	88%	6%	125%	167%	94%	151%	-14%	29%
	PROPIS	-10%	-14%	-16%	-15%	-6%	1%	0%	5%	27%	26%	27%	-1%
	PATERNITAT ⁽³⁾	-13%	-13%	-13%	-10%	0%	4%	8%	8%	91%	94%	77%	2%
	RISC EMBARÀS ⁽⁴⁾	-50%	-75%	-74%	-68%	-48%	23%	50%	200%	110%	210%	40%	48%
	TOTAL ANY	-11%	-14%	-16%	-14%	-5%	2%	4%	7%	34%	35%	29%	0%

Taula 20: Variació dels aturs de maternitat per tipus de part
Font: Elaboració CASS

- (1) Atur iniciat anteriorment i que està en vigor l'any de procés.
(2) Data d'inici de l'atur durant l'any de procés.

4.3 Evolució mensual del nombre de persones que han estat en incapacitat temporal, per risc.

4.3.1 Nombre d'assalariats que han estat en incapacitat temporal

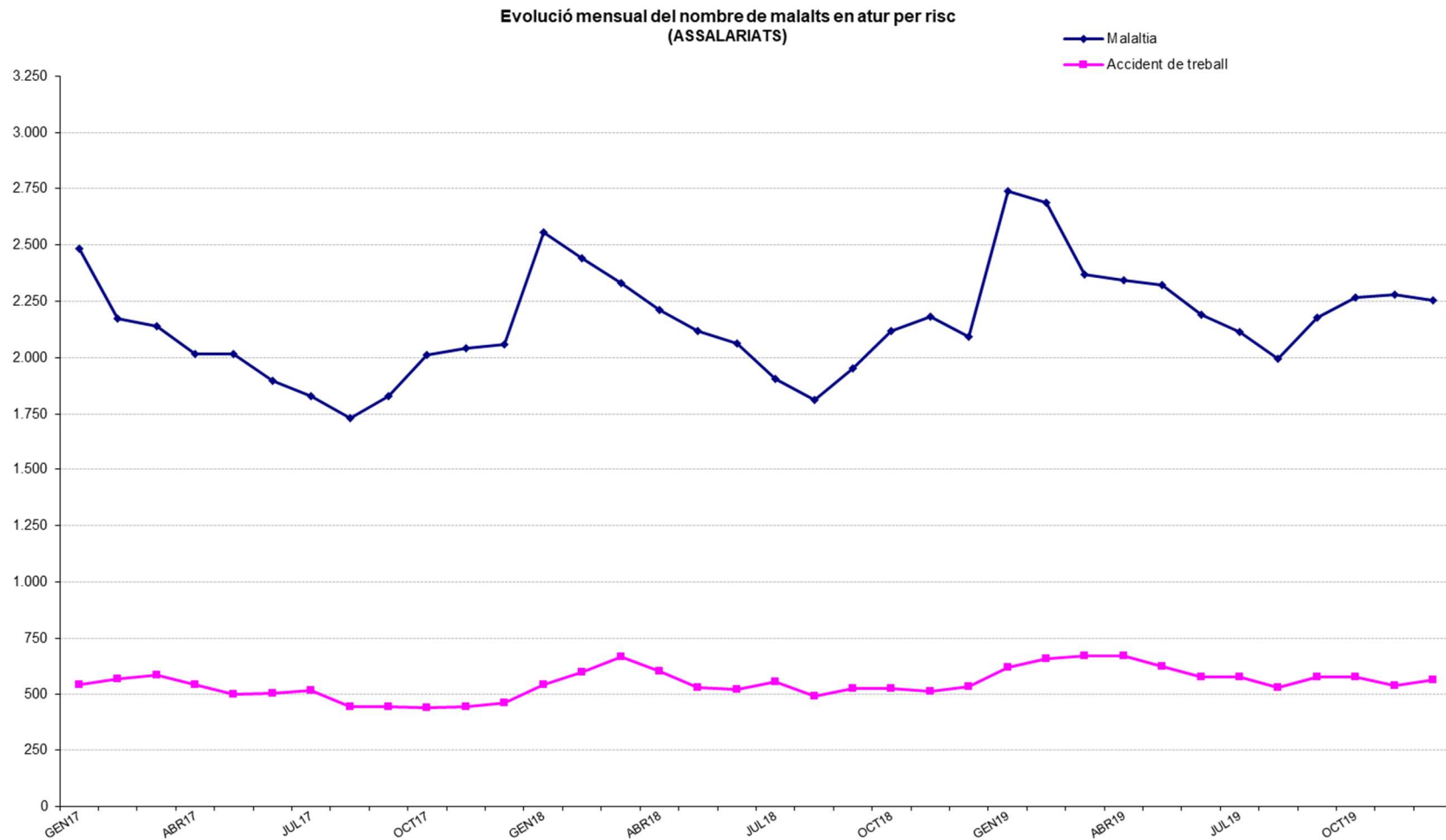
Nombre malalts en atur		GEN	FEB	MAR	ABR	MAI	JUN	JUL	AGO	SEP	OCT	NOV	DES
Malaltia	2013	2.120	2.338	1.983	1.852	1.786	1.658	1.496	1.409	1.614	1.800	1.824	1.721
	2014	2.132	2.163	1.979	1.872	1.823	1.698	1.570	1.437	1.640	1.773	1.755	1.652
	2015	2.152	2.317	2.191	1.878	1.850	1.753	1.653	1.571	1.748	1.942	1.985	1.797
	2016	2.001	2.222	2.255	1.988	1.918	1.798	1.690	1.660	1.743	1.917	1.966	2.033
	2017	2.483	2.174	2.141	2.018	2.015	1.896	1.831	1.732	1.829	2.012	2.044	2.060
	2018	2.558	2.441	2.331	2.214	2.117	2.063	1.905	1.811	1.953	2.118	2.184	2.091
	2019	2.738	2.687	2.368	2.345	2.324	2.189	2.114	1.995	2.177	2.267	2.281	2.256
Accident	2013	503	593	592	544	496	483	486	467	478	477	466	477
	2014	506	537	565	495	486	459	451	405	412	443	428	410
	2015	489	548	568	510	456	456	425	410	416	440	442	441
	2016	501	541	535	496	505	462	480	443	445	465	462	454
	2017	542	565	583	542	499	502	516	444	444	438	444	461
	2018	539	598	665	602	530	521	552	491	526	523	512	532
	2019	616	655	670	667	623	574	575	530	575	577	538	564
Percentatge de malalts en atur ¹		GEN	FEB	MAR	ABR	MAI	JUN	JUL	AGO	SEP	OCT	NOV	DES
Malaltia	2013	5,5%	6,1%	5,2%	5,0%	5,1%	4,7%	4,2%	3,9%	4,6%	5,1%	5,1%	4,5%
	2014	5,5%	5,6%	5,2%	5,0%	5,2%	4,8%	4,3%	4,0%	4,6%	5,0%	4,9%	4,2%
	2015	5,5%	5,9%	5,6%	4,9%	5,2%	4,9%	4,5%	4,3%	4,8%	5,4%	5,4%	4,5%
	2016	5,0%	5,6%	5,6%	5,1%	5,3%	4,9%	4,5%	4,5%	4,7%	5,2%	5,2%	4,9%
	2017	6,0%	5,3%	5,2%	5,0%	5,4%	5,0%	4,8%	4,5%	4,8%	5,3%	5,2%	4,8%
	2018	6,0%	5,7%	5,5%	5,3%	5,5%	5,3%	4,8%	4,6%	5,0%	5,5%	5,4%	4,8%
	2019	6,2%	6,1%	5,4%	5,5%	5,9%	5,5%	5,2%	4,9%	5,4%	5,7%	5,5%	5,0%
Accident	2013	1,3%	1,5%	1,5%	1,5%	1,4%	1,4%	1,4%	1,3%	1,3%	1,4%	1,3%	1,2%
	2014	1,3%	1,4%	1,5%	1,3%	1,4%	1,3%	1,2%	1,1%	1,2%	1,2%	1,2%	1,0%
	2015	1,2%	1,4%	1,4%	1,3%	1,3%	1,3%	1,2%	1,1%	1,1%	1,2%	1,2%	1,1%
	2016	1,2%	1,4%	1,3%	1,3%	1,4%	1,3%	1,3%	1,2%	1,2%	1,3%	1,2%	1,1%
	2017	1,3%	1,4%	1,4%	1,3%	1,3%	1,3%	1,3%	1,2%	1,2%	1,2%	1,1%	1,1%
	2018	1,3%	1,4%	1,6%	1,4%	1,4%	1,3%	1,4%	1,2%	1,3%	1,3%	1,3%	1,2%
	2019	1,4%	1,5%	1,5%	1,6%	1,6%	1,5%	1,4%	1,3%	1,4%	1,5%	1,3%	1,3%

Taula 21: Nombre d'assalariats en incapacitat temporal

Font: Elaboració CASS

Nota: En cada període, es comptabilitza el total de persones diferents que han estat en atur en algun moment. Això no significa que la xifra es mantingui al llarg del mes.

¹ Nombre d'assalariats en incapacitat temporal per 100 assalariats.



Gràfic 22: Nombre d'assalariats en incapacitat temporal
Font: Elaboració CASS

4.3.2 Nombre d'assegurats per compte propi que han estat en incapacitat temporal

Nombre malalts en atur		GEN	FEB	MAR	ABR	MAI	JUN	JUL	AGO	SEP	OCT	NOV	DES
Malaltia	2013	137	146	139	122	124	124	118	118	123	128	137	144
	2014	154	162	163	155	154	136	121	106	111	119	122	124
	2015	146	144	154	156	155	142	135	134	137	154	142	129
	2016	134	146	137	146	144	130	116	108	125	131	135	122
	2017	132	128	143	134	152	154	135	127	153	152	140	144
	2018	161	150	167	156	146	131	138	125	135	140	148	147
	2019	150	158	145	150	163	167	166	148	161	170	181	178
Accident	2013	38	34	30	28	28	30	32	32	36	34	35	31
	2014	30	28	32	33	31	30	29	33	37	36	34	34
	2015	37	33	34	34	35	24	30	26	32	33	28	18
	2016	21	19	22	19	24	19	21	24	22	23	24	23
	2017	20	19	23	19	25	25	27	25	25	21	25	28
	2018	23	24	22	27	19	19	20	13	17	19	19	16
	2019	16	19	21	22	19	19	16	15	15	17	21	20
Percentatge de malalts en atur ¹		GEN	FEB	MAR	ABR	MAI	JUN	JUL	AGO	SEP	OCT	NOV	DES
Malaltia	2013	3,4%	3,6%	3,4%	3,0%	3,0%	2,9%	2,4%	2,4%	2,5%	2,6%	2,8%	2,9%
	2014	3,1%	3,2%	3,2%	3,1%	3,0%	2,6%	2,3%	2,0%	2,1%	2,3%	2,3%	2,4%
	2015	2,8%	2,7%	2,9%	2,9%	2,9%	2,6%	2,5%	2,4%	2,5%	2,8%	2,6%	2,3%
	2016	2,4%	2,6%	2,5%	2,6%	2,5%	2,3%	2,0%	1,9%	2,2%	2,2%	2,3%	2,1%
	2017	2,2%	2,1%	2,4%	2,2%	2,5%	2,5%	2,2%	2,0%	2,5%	2,4%	2,2%	2,3%
	2018	2,6%	2,4%	2,6%	2,5%	2,3%	2,0%	2,1%	1,9%	2,1%	2,2%	2,3%	2,3%
	2019	2,3%	2,4%	2,2%	2,3%	2,5%	2,5%	2,5%	2,2%	2,4%	2,6%	2,7%	2,7%
Accident	2013	0,9%	0,8%	0,7%	0,7%	0,7%	0,7%	0,7%	0,7%	0,7%	0,7%	0,7%	0,6%
	2014	0,6%	0,6%	0,6%	0,7%	0,6%	0,6%	0,6%	0,6%	0,6%	0,7%	0,7%	0,6%
	2015	0,7%	0,6%	0,6%	0,6%	0,6%	0,4%	0,5%	0,5%	0,6%	0,6%	0,5%	0,3%
	2016	0,4%	0,3%	0,4%	0,3%	0,4%	0,3%	0,4%	0,4%	0,4%	0,4%	0,4%	0,4%
	2017	0,3%	0,3%	0,4%	0,3%	0,4%	0,4%	0,4%	0,4%	0,4%	0,4%	0,3%	0,4%
	2018	0,4%	0,4%	0,3%	0,4%	0,3%	0,3%	0,3%	0,3%	0,2%	0,3%	0,3%	0,2%
	2019	0,2%	0,3%	0,3%	0,3%	0,3%	0,3%	0,2%	0,2%	0,2%	0,3%	0,3%	0,3%

Taula 22: Nombre de comptes propis en incapacitat temporal

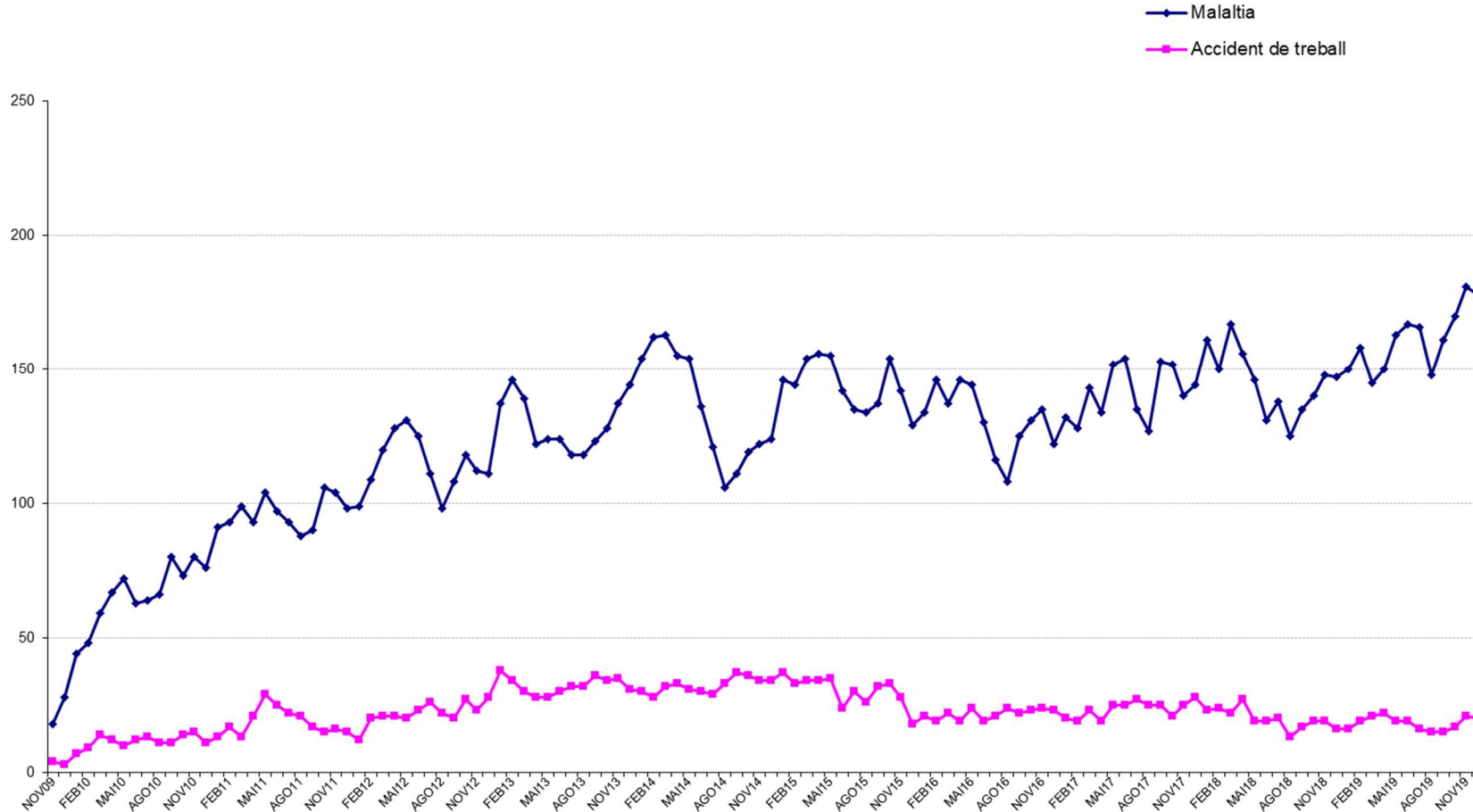
Font: Elaboració CASS

Nota 1: Per cada període, es comptabilitzen el total de persones diferents que han estat en atur en algun moment. Això no significa que la xifra es mantingui al llarg del mes.

Nota 2: A partir de novembre de 2009, i amb l'entrada en vigor de la llei 17/2008, els treballadors per compte propi tenen dret a la incapacitat temporal.

¹ Nombre d'assegurats per compte propi en incapacitat temporal per 100 treballadors per compte propi.

Evolució mensual del nombre de malalts en atur per risc (COMPTE PROPI)



Gràfic 23: Nombre de comptes propis en incapacitat temporal
 Font: Elaboració CASS

5- Evolució del nombre de pensions i pensionistes

Dades extretes a 02/03/2020

5.1 Evolució del nombre de pensionistes per tipus de pensió⁵

		2017		2018		2019		VAR 2018/17		VAR 2019/18	
		Nombre Pensionistes	Pensionistes Nous	Nombre Pensionistes	Pensionistes Nous	Nombre Pensionistes	Pensionistes Nous	Nombre Pensionistes	Pensionistes Nous	Nombre Pensionistes	Pensionistes Nous
INV. MALALTIA	TOTAL	1.819	234	1.830	170	1.842	179	1%	-27%	1%	5%
INV. ACCIDENT LAB.	TOTAL	843	81	798	46	813	77	-5%	-43%	2%	67%
	Pensions	791	28	772	19	769	32	-2%	-32%	0%	68%
	Capitals	53	53	27	27	45	45	-49%	-49%	67%	67%
Total Invalidesa		2.559	311	2.530	215	2.550	254	-1%	-31%	1%	18%
REVER.ORFES	TOTAL	388	70	388	69	392	61	0%	-1%	1%	-12%
REVER.ASCENDENTS	TOTAL	1	0	1	0	1	0	0%		0%	
Total Reversió altres		404	389	70	389	393	61	-83%	0%	461%	-84%
TOTAL BRANCA GENERAL		2.883	2940	375	2883	2.943	315	-87%	-2%	685%	-89%
JUBILACIÓ	TOTAL	10.015	1017	10.803	1171	11.556	1167	8%	15%	7%	0%
	Pensions	9.916	919	10.651	1017	11.336	949	7%	11%	6%	-7%
	anticipada	276	48	320	47	372	54	16%	-2%	16%	15%
	normal	9.573	871	10.264	970	10.899	895	7%	11%	6%	-8%
	retardada	67	0	67	0	65	0	0%		-3%	
Capitals	98	98	154	154	218	218	57%	57%	42%	42%	
INV/VELLESA	TOTAL	1.104	0	1.050	0	983	0	-5%		-6%	
Total vellesa		11.119	1017	11.853	1171	12.539	1167	7%	15%	6%	0%
REVER.VIDUS	Vitalícia	3.019	151	3.078	167	3.161	176	2%	11%	3%	5%
	Temporal	114	17	106	17	97	16	-7%	0%	-8%	-6%
	Capitals	1	1	2	2	3	3	100%	100%	50%	50%
Total Reversió vidus		3.095	3139	165	3174	169	169	-95%	1%	2%	-95%
TOTAL BRANCA JUBILACIÓ		12.805	1.181	13.524	1.352	14.216	1.358	6%	14%	5%	0%
TOTAL PENSIONISTES		15.556	1.555	16.257	1.634	16.954	1.664	5%	5%	4%	2%

Taula 23: Nombre de pensionistes per tipus 2017-2020

Font: Elaboració CASS

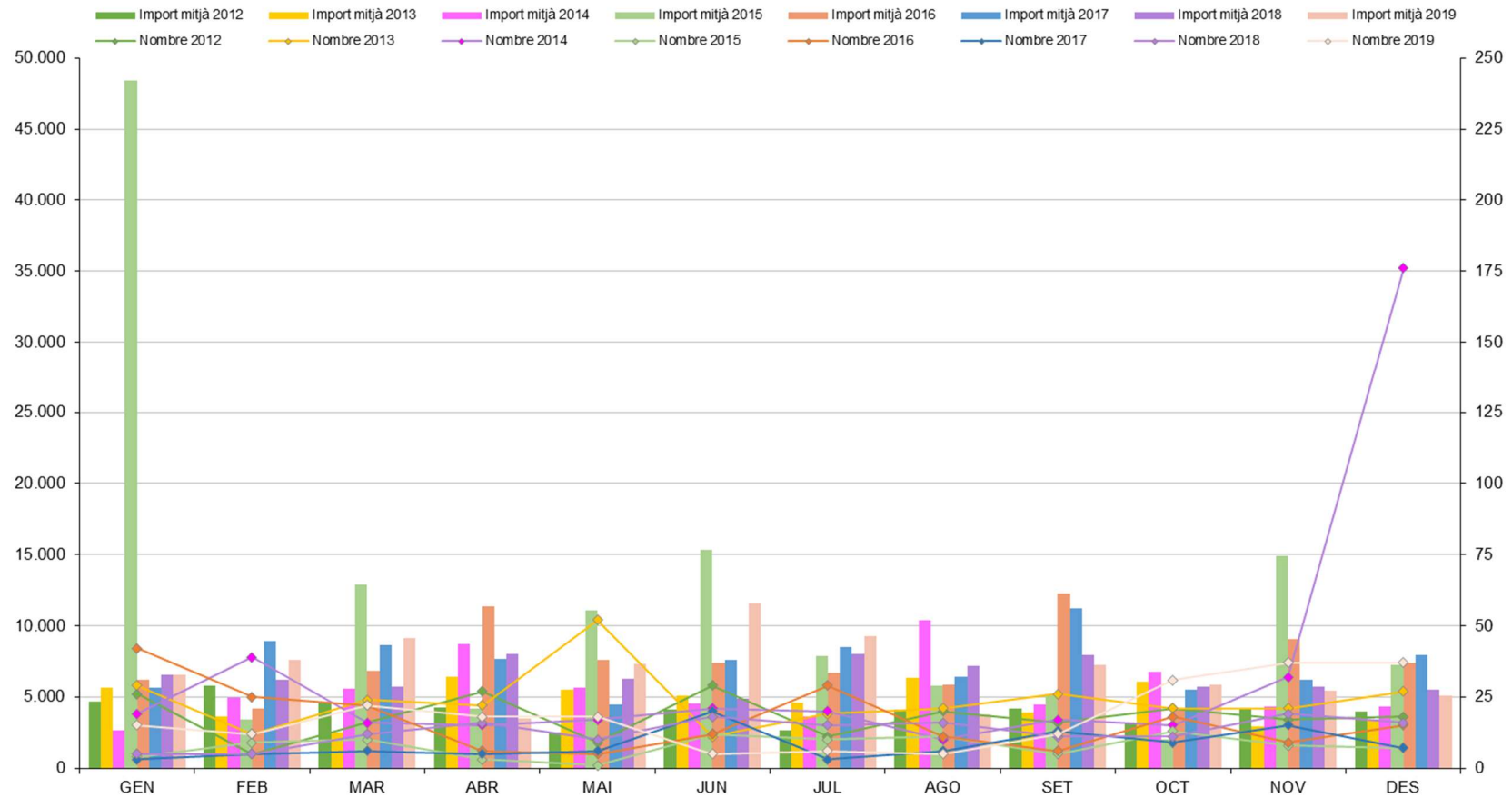
⁵ El total pot ser diferent de la suma de les parts; això és perquè un mateix pensionista pot tenir diferents tipus de pensió vigents durant el període.

5.2 Nombre de capitals de jubilació pagats durant el 2019.

	2012		2013		2014		2015		2016		2017		2018		2019	
	Nombre	Import mitjà	Nombre	Import mitjà	Nombre	Import mitjà	Nombre	Import mitjà	Nombre	Import mitjà	Nombre	Import mitjà	Nombre	Import mitjà	Nombre	Import mitjà
GEN	26	4.668,6	29	5.644,2	19	2.681,5	4	48.392,6	42	6.194,7	3	5.629,2	5	6.521,9	15	6.522,1
FEB	5	5.779,7	12	3.594,7	39	4.918,4	9	3.446,1	25	4.179,8	5	8.907,0	5	6.209,7	12	7.593,5
MAR	16	4.588,7	24	2.513,2	16	5.571,1	10	12.917,4	22	6.797,5	6	8.606,1	12	5.695,2	22	9.096,5
ABR	27	4.237,6	22	6.390,2	15	8.710,0	3	4.196,7	6	11.324,2	5	7.677,4	16	8.032,1	18	3.479,2
MAI	9	2.545,6	52	5.484,8	17	5.635,0	1	11.105,0	5	7.566,1	6	4.433,2	10	6.300,6	18	7.342,1
JUN	29	4.120,8	11	5.082,3	21	4.539,3	12	15.301,0	12	7.360,1	20	7.625,6	18	4.879,2	5	11.590,5
JUL	11	2.671,8	19	4.597,3	20	3.643,4	10	7.856,2	29	6.704,0	3	8.513,3	15	8.029,6	6	9.247,2
AGO	20	4.084,6	21	6.308,1	10	10.352,2	11	5.810,4	11	5.855,9	6	6.431,6	16	7.162,8	5	3.741,1
SET	16	4.182,5	26	3.894,3	17	4.493,9	5	5.129,3	6	12.230,7	13	11.200,0	11	7.927,2	12	7.230,9
OCT	21	3.157,6	21	6.096,8	15	6.760,2	13	2.010,9	18	4.160,0	9	5.508,3	11	5.685,5	31	5.886,2
NOV	17	4.092,8	21	2.959,8	32	4.295,9	8	14.906,1	9	9.090,6	15	6.224,6	19	5.739,3	37	5.436,3
DES	18	3.968,8	27	3.429,1	176	4.323,5	7	7.244,4	15	7.384,6	7	7.954,7	16	5.538,4	37	5.070,3
Mitjana	18	4.027,2	24	4.746,3	33	4.801,7	8	9.949,4	17	6.540,0	8	7.539,9	13	6.453,2	18	6.302,7
TOTAL	215	865.855,7	285	1.352.683,0	397	1.906.263,1	93	925.289,7	200	1.307.992,9	98	738.913,1	154	993.796,8	218	1.373.988,9

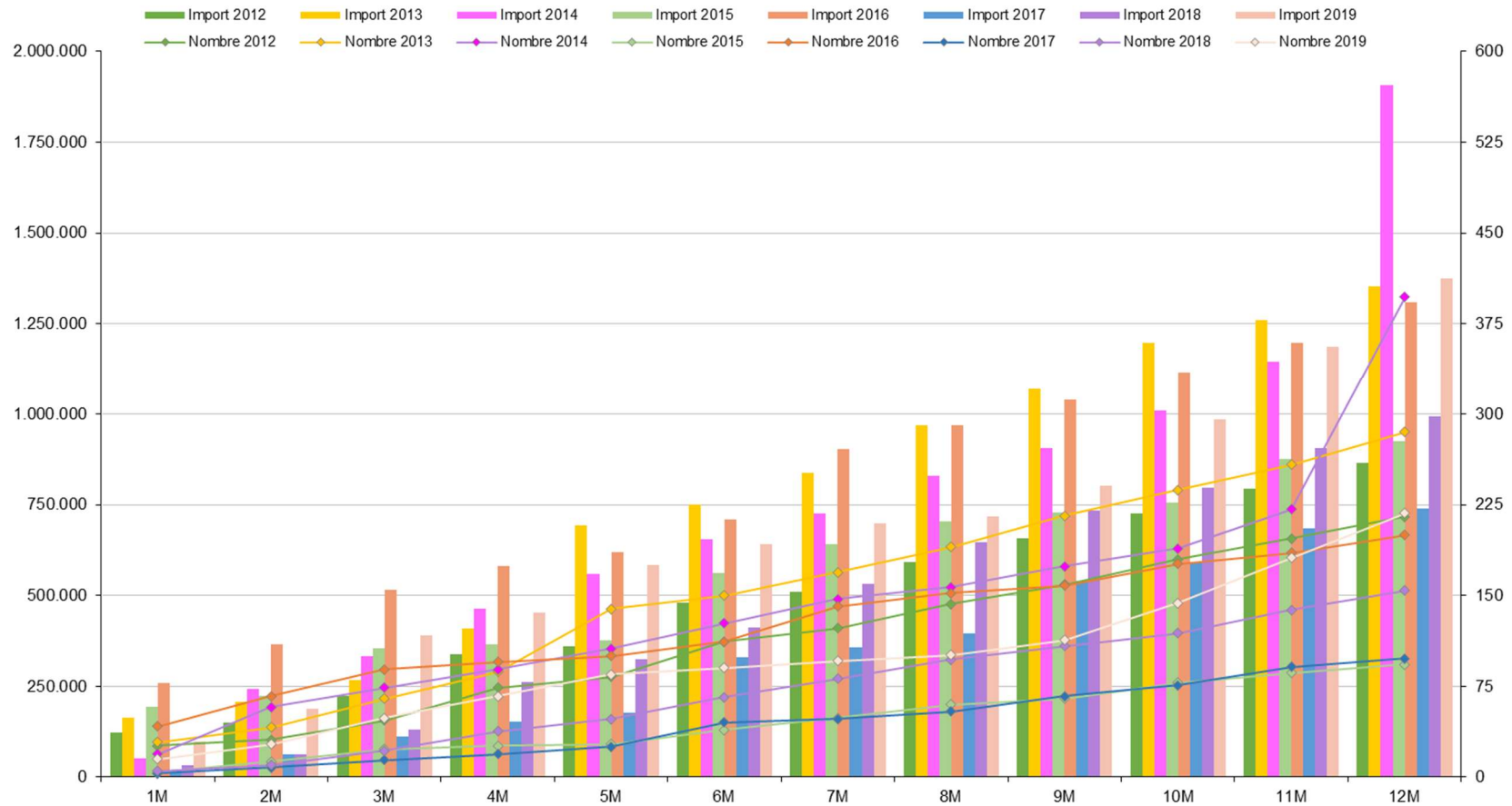
Taula 24 Nombre i import mitjà dels capitals de jubilació
Font: Elaboració CASS

Evolució capitals de jubilació



Gràfic 24: Evolució dels capitals jubilació
Font: Elaboració CASS

Evolució capitals de jubilació



Gràfic 25: Evolució acumulada dels capitals jubilació
Font: Elaboració CASS

5.3 Nombre de pensionistes a desembre del 2019

5.3.1 Pensions a càrrec de la branca jubilació

Dades de desembre 2019 en funció dels anys cotitzats a Andorra.

Anys cotitzats a Andorra	JUBILACIÓ ⁽¹⁾			INVALIDESA PASSADA VELLESA			REVERSIÓ VIDUITAT VITALICIA		
	Total Pensionistes	Mitjana Import	Residents a Andorra	Total Pensionistes	Mitjana Import	Residents a Andorra	Total Pensionistes	Mitjana Import	Residents a Andorra
0- 5 Anys	1.840	65,51 €	205	102	326,78 €	25	414	103,19 €	61
6-10 Anys	1.341	184,49 €	398	140	513,06 €	50	571	210,45 €	218
11-15 Anys	1.133	323,70 €	549	146	641,71 €	76	429	292,08 €	236
16-20 Anys	1.111	480,12 €	665	175	698,94 €	104	472	370,92 €	318
21-25 Anys	1.097	638,77 €	736	133	777,20 €	79	383	402,74 €	287
26-30 Anys	1.156	766,73 €	902	129	850,17 €	109	343	479,86 €	280
31-35 Anys	1.069	919,48 €	926	82	982,05 €	68	234	500,88 €	203
> 35 Anys	2.338	1.274,19 €	2.221	41	1.029,91 €	34	213	624,06 €	196
TOTAL	11.085	614,99 €	6.602	948	692,99 €	545	3.059	337,44 €	1.799

	REVERSIÓ VIDUITAT TEMPORAL	Capitals jubilació ⁽²⁾
Total Pensionistes	79	37
Mitjana Import	741,01 €	5.070,32 €
Residents a Andorra	52	3

Taula 25: Nombre de pensions branca jubilació, desembre 2019

Font: Elaboració CASS

- (1) A partir de l'entrada en vigor de la llei 18/2014, es té dret a la pensió de jubilació a partir de 180 mesos cotitzats si es té els 65 anys; a partir de 61 anys i almenys 480 mesos cotitzats es pot optar a una pensió anticipada.
- (2) Es té dret a capital de jubilació amb entre 60 i 179 mesos cotitzats. En el cas de tenir dret a una pensió d'un import inferior al 5% del salari mínim, es pot optar a capital. Fins al febrer 2020, i per la disposició transitòria 4^a, es té dret a capital amb entre 12 i 179 mesos.

5.3.2 Pensions a càrrec de la branca general

	INVALIDESA MALALTIA COMUNA	INVALIDESA ACC. LABORAL	REVERSIÓ ORFES	REVERSIÓ ASCENDENTS
Total Pensionistes	1.695	735	331	1
Mitjana Import	671,78 €	458,82 €	291,27 €	293,28 €
Residents a Andorra	1.093	540	201	0

Taula 26: Nombre de pensions branca general, desembre 2019
Font: Elaboració CASS

5.3.3 Resum global de pensions

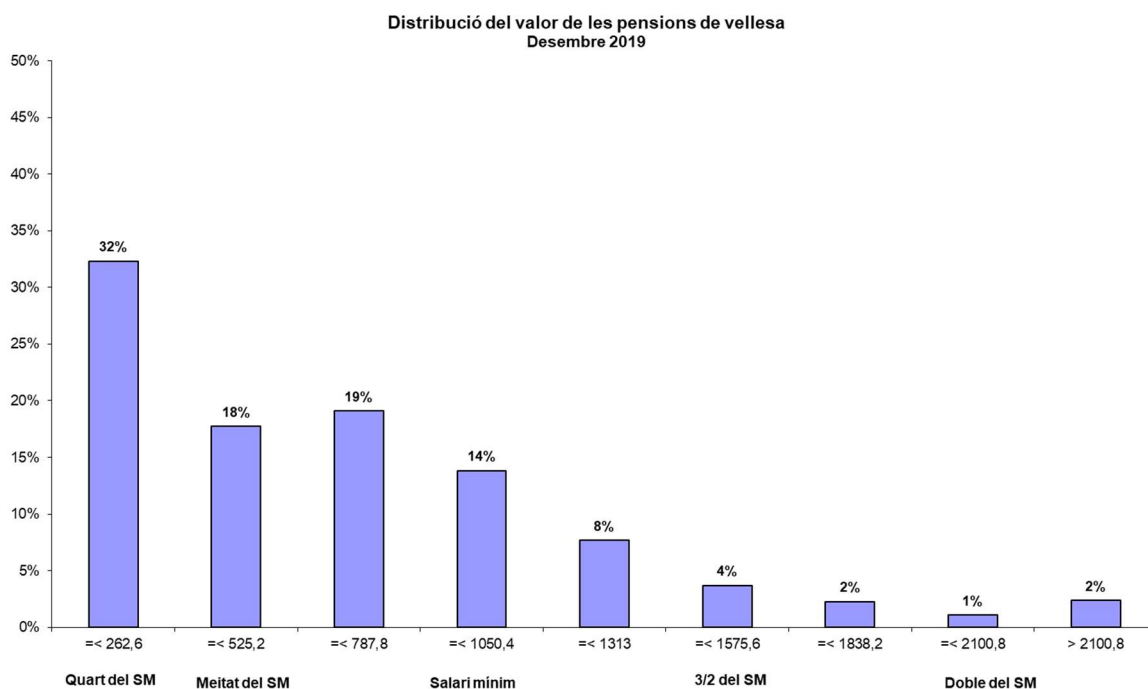
	Pensions de JUBILACIÓ (3)	Pensions de VIDUÏTAT (4)	Pensions d'ORFENESA (5)	Pensions d'INVALIDESA (6)	Reversió ASCENDENTS
Total Pensionistes	12.033	3.138	331	2.332	1
Mitjana Import	621,14 €	347,60 €	291,27 €	607,37 €	293,28 €
Residents a Andorra	7.147	1.851	201	1.551	0

Taula 27: Resum del nombre de pensions per tipus, desembre 2019
Font: Elaboració CASS

- (3) Inclou les pensions de vellesa, d'invalidesa passada a vellesa i de jubilació
- (4) Inclou les pensions de reversió per vidus tant per malaltia com per accident de treball, tant temporals com vitalícies
- (5) Inclou les pensions de reversió per orfes i per descendents
- (6) Inclou les pensions d'invalidesa per malaltia (comuna i professional) i per accident de treball

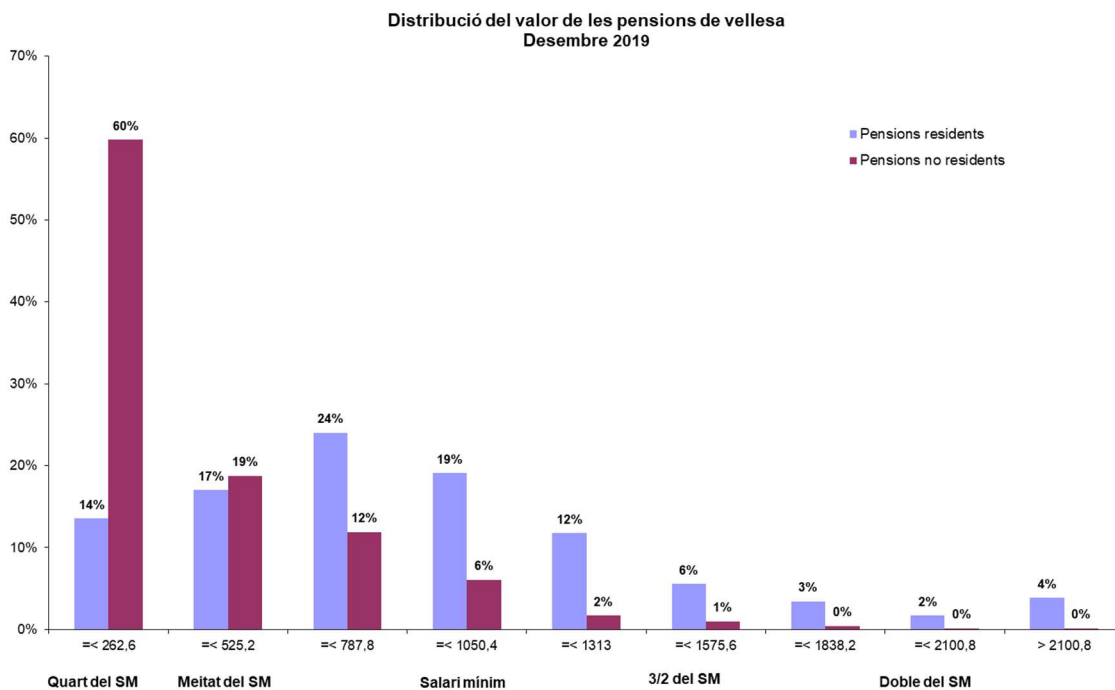
5.4 Distribució de l'import de les pensions de vellesa a desembre

5.4.1 Distribució de les pensions de vellesa, total



Gràfic 26: Distribució segons import pensions vellesa
Font: Elaboració CASS

5.4.2 Distribució de les pensions de vellesa per residència

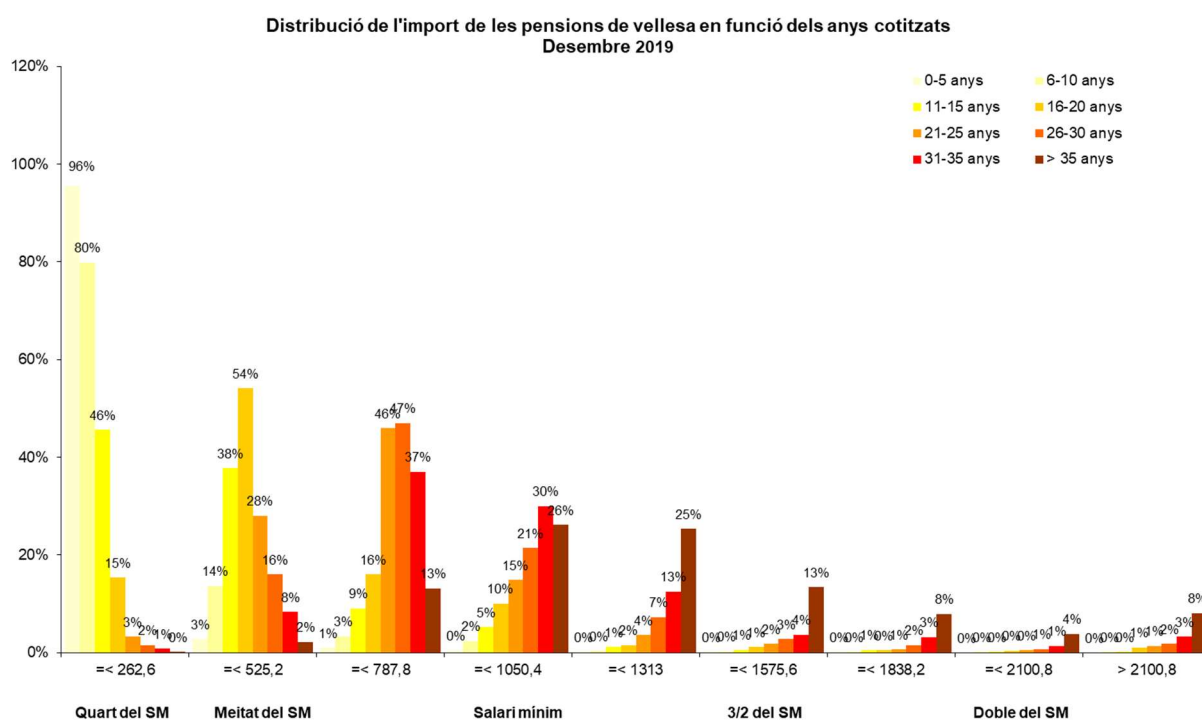


Gràfic 27: Distribució segons import pensions vellesa per residència
Font: Elaboració CASS

	Total	Residents	No residents
Nombre pensionistes	12.033	7.147	4.886
Mitjana import	621,14 €	835,87 €	307,03 €
Mediana	524,60 €	721,04 €	185,81 €
Mínim	0,29 €	0,68 €	0,29 €
Màxim	13.623,52 €	13.623,52 €	2.822,58 €

Taula 28: Distribució pensions de vellesa per residència
Font: Elaboració CASS

5.4.3 Distribució de l'import de les pensions de vellesa per anys cotitzats



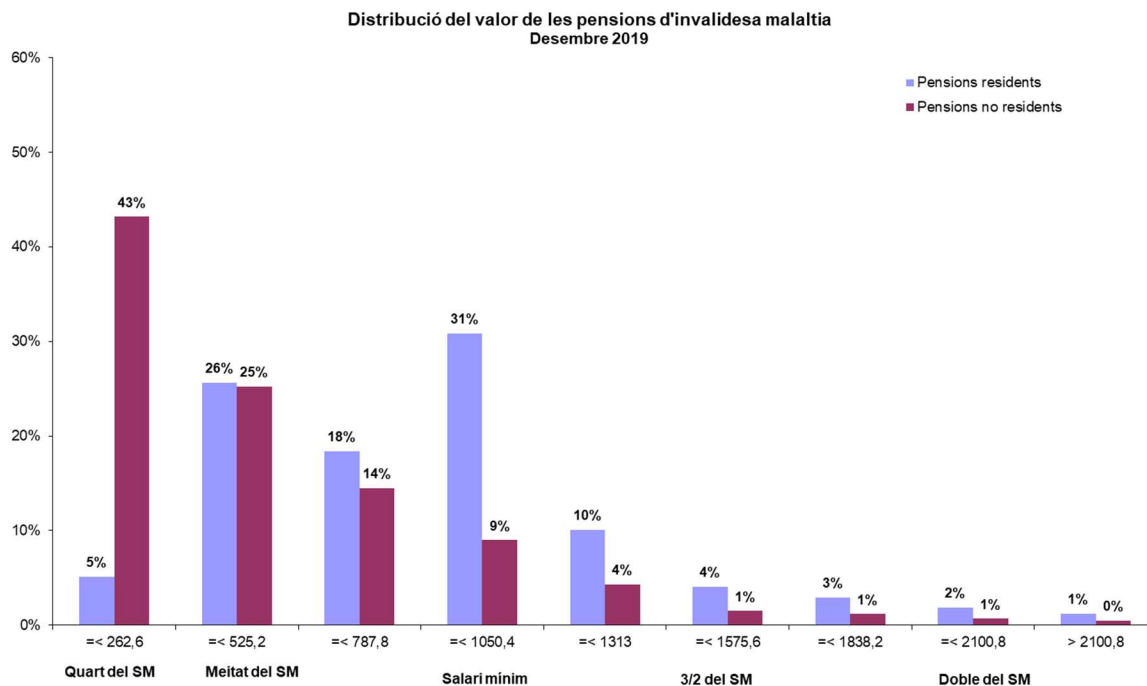
Gràfic 28: Distribució pensions de vellesa, segons anys cotitzats
Font: Elaboració CASS

	0-5 anys	6-10 anys	11-15 anys	16-20 anys	21-25 anys	26-30 anys	31-35 anys	> 35 anys
Total pensionistes	1.942	1.481	1.279	1.286	1.230	1.285	1.151	2.379
Residents	230	448	625	769	815	1.011	994	2.255
Mitjana import	79,24 €	215,55 €	360,00 €	509,90 €	653,74 €	775,11 €	923,94 €	1.269,98 €
Mediana	49,61 €	158,68 €	280,42 €	394,28 €	538,63 €	674,19 €	817,04 €	1.105,11 €
Mínim	0,29 €	8,94 €	38,01 €	31,30 €	128,44 €	145,00 €	208,25 €	216,75 €
Màxim	1.594,90 €	2.822,58 €	2.218,61 €	6.688,74 €	6.232,77 €	6.022,69 €	5.822,44 €	13.623,52 €

Taula 29: Distribució pensions de vellesa per anys cotitzats
Font: Elaboració CASS

5.5 Distribució de l'import de les invalideses a desembre 2019

5.5.1 Distribució de les pensions d'invalidesa malaltia per residència



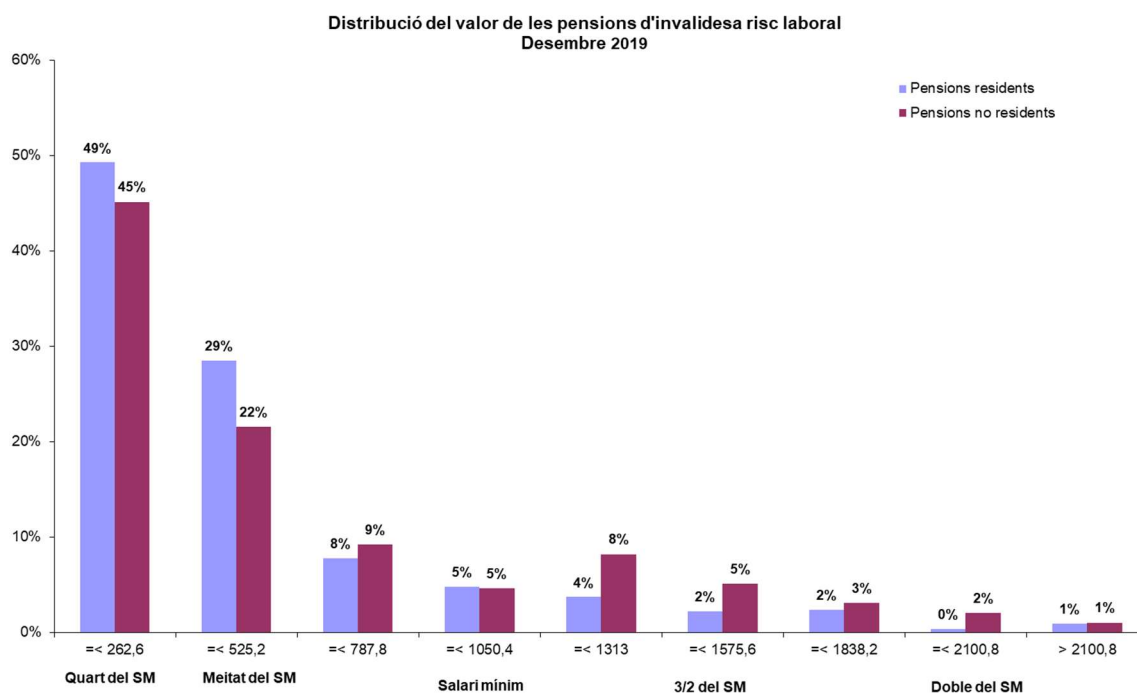
Gràfic 29: Distribució segons import pensions invalidesa malaltia per residència
Font: Elaboració CASS

	Total	Residents	No residents
Nombre pensionistes	1.695	1093	602
Mitjana import	671,78 €	798,33 €	442,01 €
Mediana	608,03 €	807,40 €	328,31 €
Mínim	16,58 €	27,65 €	16,58 €
Màxim	4.004,58 €	4.004,58 €	2.757,41 €

Taula 30: Distribució pensions d'invalidesa malaltia per residència
Font: Elaboració CASS

Nota: Inclòs en l'import el complement no contributiu.

5.5.2 Distribució de les pensions d'invalidesa del risc laboral per residència



Gràfic 30: Distribució segons import pensions invalidesa del risc laboral per residència
Font: Elaboració CASS

	Total	Residents	No residents
Nombre pensionistes	735	540	195
Mitjana import	458,82 €	430,17 €	538,18 €
Mediana	275,24 €	269,40 €	300,50 €
Mínim	24,93 €	24,93 €	54,23 €
Màxim	3.968,24 €	3.968,24 €	2.470,00 €

Taula 31: Distribució pensions d'invalidesa del risc laboral per residència
Font: Elaboració CASS

5.6 Resum del moviment de pensions, 12 mesos 2019

5.6.1 Pensions a càrrec de la branca jubilació

	ALTES ACUMULAT			BAIXES ACUMULAT			Taxa de substitució (1)
	Nombre pensions	Massa pensions	Pensió Mitjana mensual	Nombre pensions	Massa pensions	Pensió Mitjana mensual	
P. JUBILACIÓ	949	672.229,64 €	708,36 €	313	166.280,78 €	531,25 €	1,33
P. VIDUS VITALÍCIES	176	57.069,42 €	324,26 €	108	38.273,80 €	354,39 €	0,91
P. VIDUS TEMPORALS	16	14.856,50 €	928,53 €	19	12.901,54 €	679,03 €	1,37
BRANCA JUBILACIÓ	1.141	744.155,56 €	652,20 €	440	217.456,12 €	494,22 €	1,32

	Nombre	Mitjana Import
Capitals jubilació	218	6.302,7 €

Taula 32: Moviment de pensions branca jubilació
Font: Elaboració CASS

5.6.2 Pensions a càrrec de la branca general

	ALTES ACUMULAT			BAIXES ACUMULAT			Taxa de substitució (1)
	Nombre pensions	Massa pensions	Pensió Mitjana mensual	Nombre pensions	Massa pensions	Pensió Mitjana mensual	
P. INV. MALALT. COMUNA	179	98.165,05 €	548,41 €	160	114.056,95 €	712,86 €	0,77
P. INV. ACCID. LABORAL	32	9.395,68 €	293,62 €	34	16.247,30 €	477,86 €	0,61
P. REVER. ORFES	64	17.974,91 €	280,86 €	32	9.010,52 €	281,58 €	1,00
BRANCA GENERAL	275	125.535,64 €	456,49 €	226	139.314,77 €	616,44 €	0,74

	Nombre	Mitjana Import
Capitals A.T.	46	6.332,5 €

Taula 33: Moviment de pensions branca general
Font: Elaboració CASS

Nota₁: Les pensions es poden tancar de forma temporal o definitiva. Les baixes definitives corresponen a defuncions o límit d'edat. Les baixes temporals (fe de vida superior a 3 anys, canvi de grau ...) no es tenen en compte en aquestes taules ja que sempre es poden reobrir aquestes pensions si es compleixen els requisits de nou.

Nota₂: Inclòs en l'import el complement no contributiu.

(1) La taxa de substitució mostra la ràtio entre els imports mitjans de les noves pensions i de les baixes de pensions. Una taxa superior a 1 significa que l'import mitjà de les noves pensions és superior a l'import mitjà de les baixes.

5.7 Piràmide dels pensionistes de vellesa vigents a desembre 2019

Inclou els pensionistes de vellesa i invalidesa passada a vellesa (antiga legislació) i els pensionistes de jubilació (Llei 17/2008).

5.7.1. Nombre de pensionats per rang d'edat i sexe

Edat	Homes	Dones	Total
60 - 64	591	410	1.001
65 - 69	2.403	1.634	4.037
70 - 74	1.558	1.048	2.606
75 - 79	1.173	891	2.064
80 - 84	703	574	1.277
85 - 89	384	347	731
90 - 94	107	155	262
95 - 99	18	33	51
>= 100	2	2	4
TOTAL	6.939	5.094	12.033

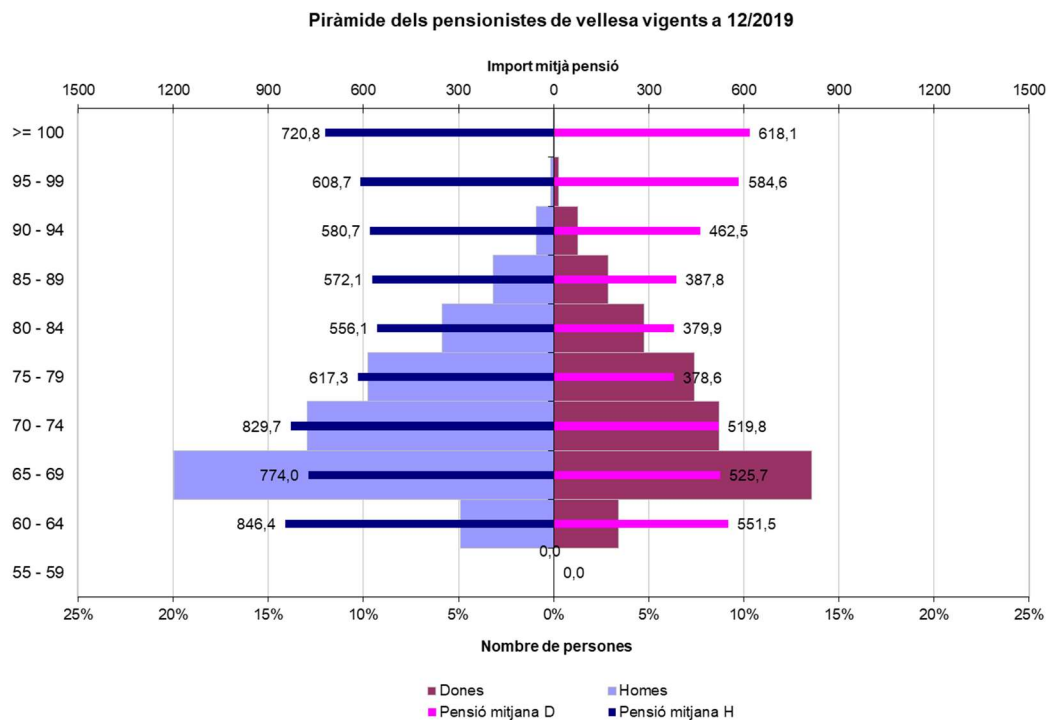
Taula 34: Nombre de pensionats vellesa
Font: Elaboració CASS

5.7.2. Pensió mitjana per rang d'edat i sexe

Edat	Homes	Dones	Total
60 - 64	846,4	551,5	725,6
65 - 69	774,0	525,7	673,5
70 - 74	829,7	519,8	705,1
75 - 79	617,3	378,6	514,3
80 - 84	556,1	379,9	476,9
85 - 89	572,1	387,8	484,6
90 - 94	580,7	462,5	510,7
95 - 99	608,7	584,6	593,1
>= 100	720,8	618,1	669,5
TOTAL	729,5	473,5	621,1

Taula 35: Import mitjà pensió de vellesa
Font: Elaboració CASS

5.7.3. Piràmide d'edats dels pensionistes i pensions de vellesa



Gràfic 31: Piràmide de les pensions de vellesa
Font: Elaboració CASS

6- Persones de menys de 75 anys amb punts de vellesa que no cobren pensió de jubilació, a 31/12/2019

Persones que han passat pel sistema CASS adquirint punts de vellesa i que no han exercit el dret a cobrar una pensió de jubilació i que en els registres de la CASS consten com a vius.

6.1 Nombre de persones amb punts de jubilació adquirits i que no cobren pensió; total per edat i sexe, i distribució dels majors de 65 anys en funció del tipus de pensió que els correspondria per períodes cotitzats

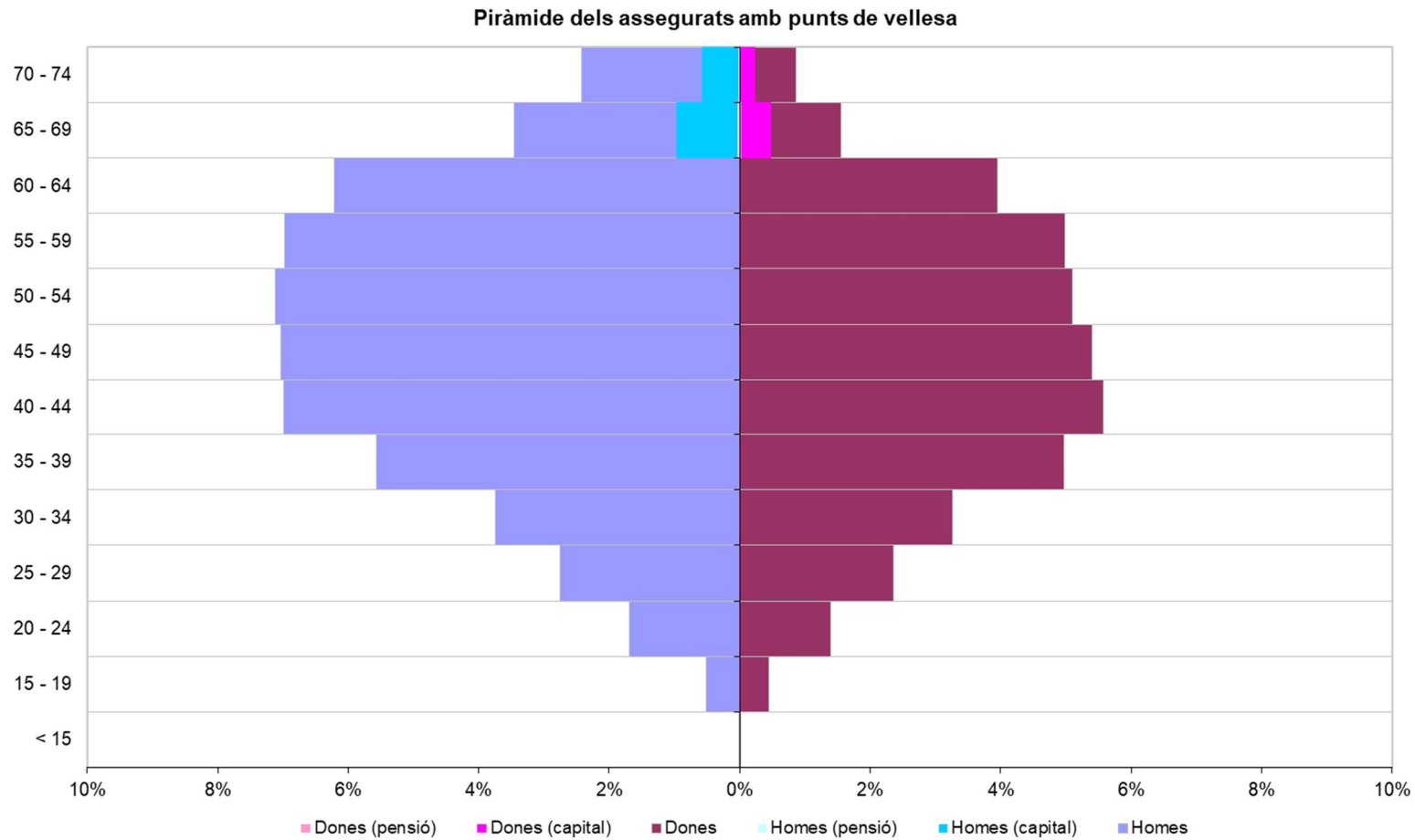
Edat	Homes			Dones			Total		
	TOTAL	CAPITAL	PENSIÓ	TOTAL	CAPITAL	PENSIÓ	TOTAL	CAPITAL	PENSIÓ
< 15	3	0	0	4	0	0	7	0	0
15 - 19	964	0	0	846	0	0	1.810	0	0
20 - 24	3.205	0	0	2.634	0	0	5.839	0	0
25 - 29	5.196	0	0	4.453	0	0	9.649	0	0
30 - 34	7.064	0	0	6.162	0	0	13.226	0	0
35 - 39	10.499	0	0	9.385	0	0	19.884	0	0
40 - 44	13.201	0	0	10.531	0	0	23.732	0	0
45 - 49	13.279	0	0	10.197	0	0	23.476	0	0
50 - 54	13.429	0	0	9.615	0	0	23.044	0	0
55 - 59	13.177	0	0	9.412	0	0	22.589	0	0
60 - 64	11.741	0	0	7.471	0	0	19.212	0	0
65 - 69	6.531	1.821	64	2.934	909	40	9.465	2.730	104
70 - 74	4.581	1.105	16	1.628	453	5	6.209	1.558	21
TOTAL	102.870	2.926	80	75.272	1.362	45	178.142	4.288	125

Taula 36: Distribució per edat i sexe del nombre de persones amb punts de jubilació
Font: Elaboració CASS

Nota: La llei 18/2014 preveu que el tipus de prestació de jubilació que es cobrarà serà en funció dels períodes cotitzats. També inclou una carència de 12 mesos cotitzats, per sota de la qual no es tindrà dret a prestació de jubilació. Així, els requisits per tenir dret a les prestacions de jubilació, a banda de l'edat, són: menys de 60 mesos: no hi ha dret a pensió; entre 60 i 179 mesos: capital de jubilació; 180 mesos o més: pensió de jubilació.

La disposició transitòria 4^a, preveu que durant els 5 anys posteriors a l'entrada en vigor, es tindrà dret a un capital amb entre 12 i 179 mesos.

S'ha de tenir en compte a més, que en el cas que la persona hagi treballat en un altre país es podran totalitzar períodes en aplicació dels convenis internacionals.



Gràfic 32: Piràmide d'edats de les persones amb punts de jubilació adquirits i no cobrats
Font: Elaboració CASS

6.2 Nombre de punts de jubilació adquirits i no cobrats; total per edat i sexe, i distribució dels majors de 65 anys en funció del tipus de pensió que els correspondria per períodes cotitzats

Edat	Homes			Dones			Total		
	TOTAL	CAPITAL	PENSIÓ	TOTAL	CAPITAL	PENSIÓ	TOTAL	CAPITAL	PENSIÓ
< 15	113	0	0	168	0	0	281	0	0
15 - 19	30.363	0	0	22.729	0	0	53.092	0	0
20 - 24	383.667	0	0	276.083	0	0	659.750	0	0
25 - 29	1.208.525	0	0	1.031.691	0	0	2.240.216	0	0
30 - 34	2.872.411	0	0	2.467.805	0	0	5.340.216	0	0
35 - 39	5.944.528	0	0	5.091.344	0	0	11.035.873	0	0
40 - 44	9.944.783	0	0	7.803.631	0	0	17.748.414	0	0
45 - 49	13.354.535	0	0	10.075.894	0	0	23.430.429	0	0
50 - 54	16.234.258	0	0	10.699.678	0	0	26.933.936	0	0
55 - 59	16.412.536	0	0	10.215.643	0	0	26.628.180	0	0
60 - 64	14.633.446	0	0	8.025.048	0	0	22.658.493	0	0
65 - 69	1.082.614	705.381	224.460	395.120	260.279	82.708	1.477.735	965.661	307.168
70 - 74	532.750	378.681	39.190	143.492	103.729	9.542	676.243	482.410	48.732
TOTAL	82.634.531	1.084.062	263.650	56.248.326	364.009	92.250	138.882.857	1.448.071	355.900

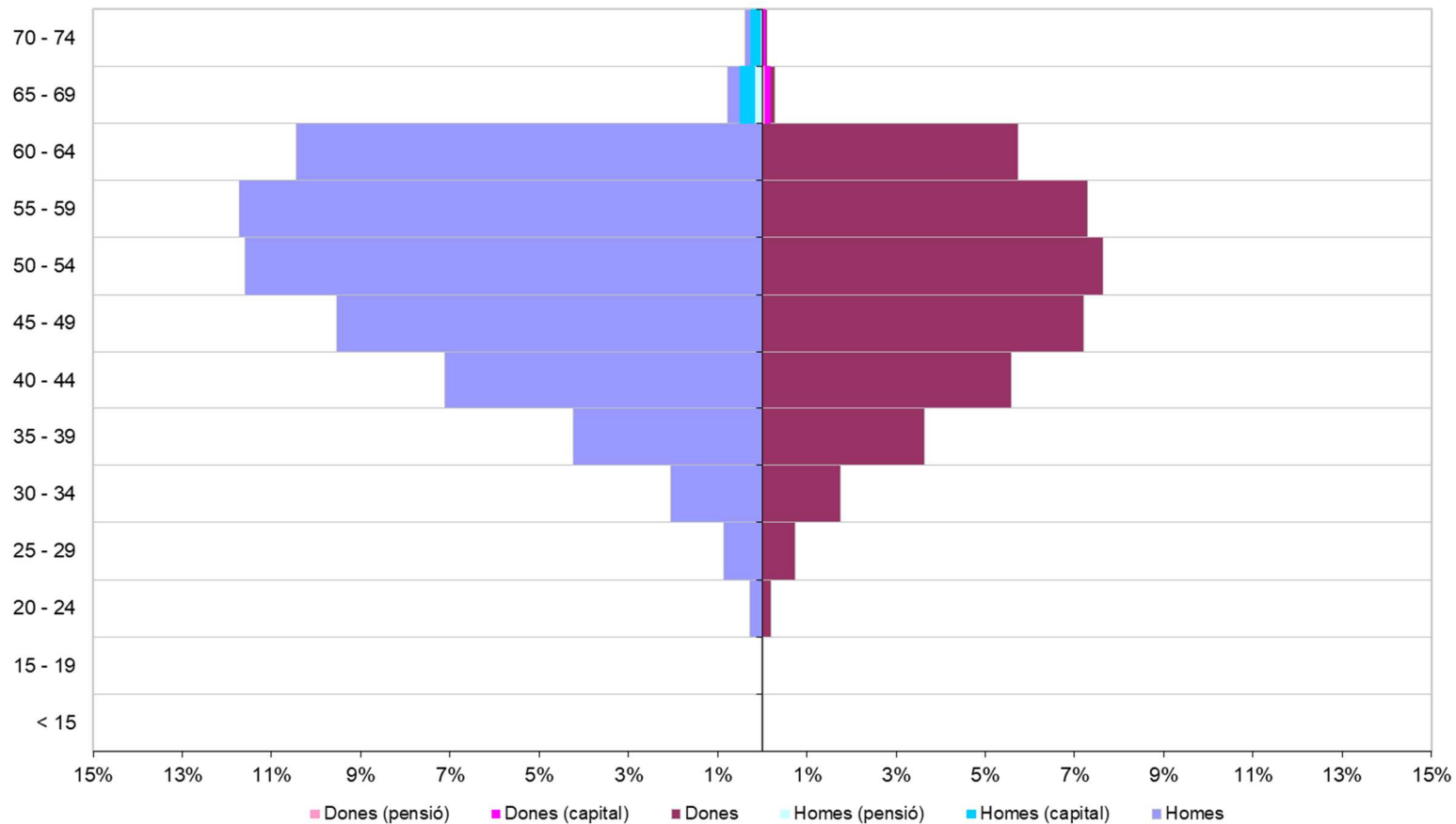
Taula 37: Distribució per edat i sexe del nombre de punts de jubilació pendents de cobrament
Font: Elaboració CASS

Nota: La llei 18/2014 preveu que el tipus de prestació de jubilació que es cobrarà serà en funció dels períodes cotitzats. També inclou una carència de 12 mesos cotitzats, per sota de la qual no es tindrà dret a prestació de jubilació. Així, els requisits per tenir dret a les prestacions de jubilació, a banda de l'edat, són: menys de 60 mesos: no hi ha dret a pensió; entre 60 i 179 mesos: capital de jubilació; 180 mesos o més: pensió de jubilació.

La disposició transitòria 4^a, preveu que durant els 5 anys posteriors a l'entrada en vigor, es tindrà dret a un capital amb entre 12 i 179 mesos.

S'ha de tenir en compte a més, que en el cas que la persona hagi treballat en un altre país es podran totalitzar períodes en aplicació dels convenis internacionals.

Piràmide dels punts de vellesa acumulats



Gràfic 33: Distribució per edat i sexe del nombre de punts de jubilació adquirits i no cobrats
 Font: Elaboració CASS

7- Tràmits a través de mitjans electrònics

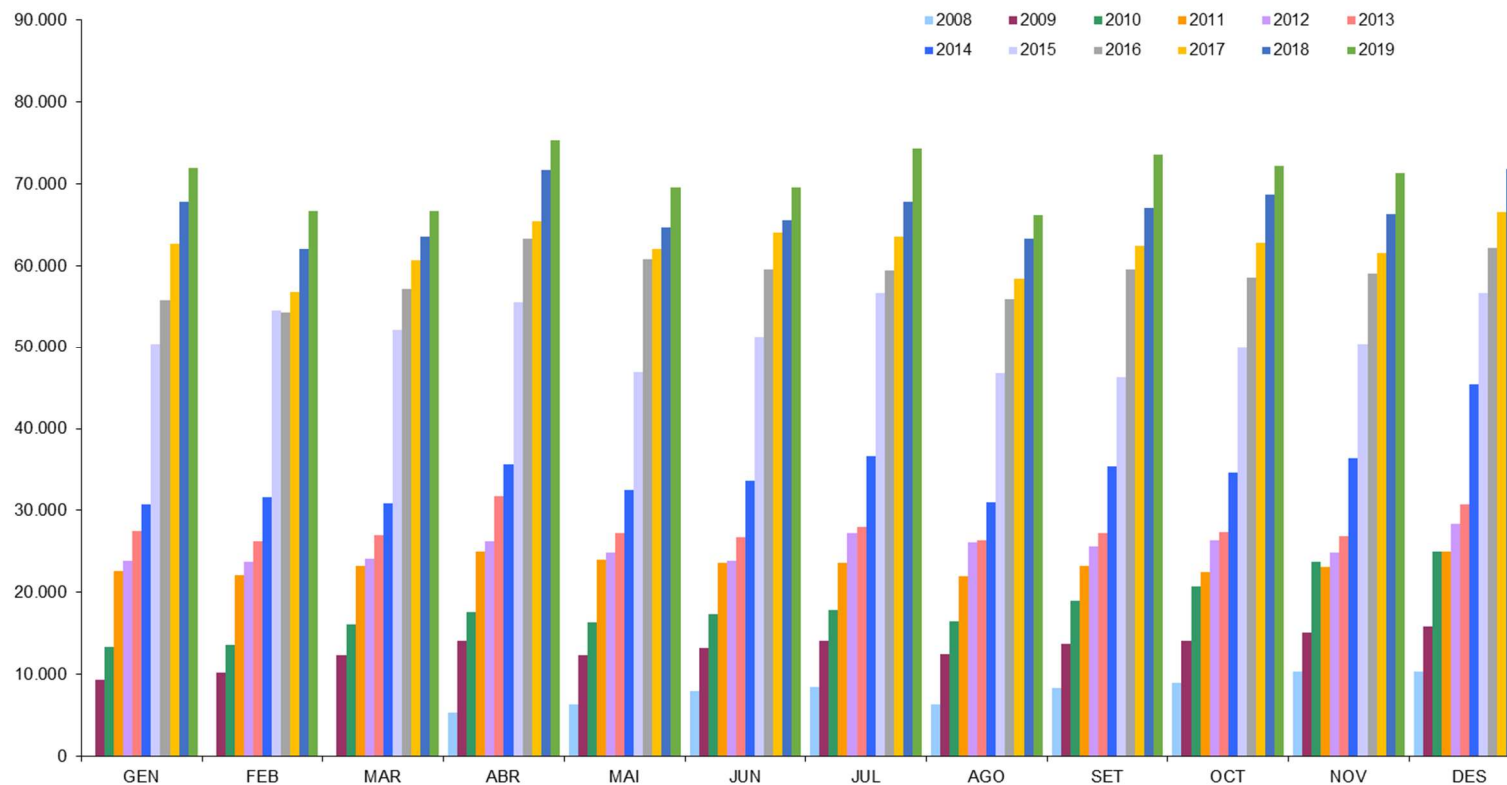
Extracció de les dades a 18/02/2020

7.1 Relació dels tràmits efectuats al portal web

Tràmits	2018												Total 2018	2019												Total 2019
	GEN	FEB	MAR	ABR	MAI	JUN	JUL	AGO	SET	OCT	NOV	DES		GEN	FEB	MAR	ABR	MAI	JUN	JUL	AGO	SET	OCT	NOV	DES	
Consulta o modificació de fitxa	27.174	23.176	22.828	26.726	23.677	22.683	24.638	21.292	24.093	25.855	24.593	26.861	293.596	28.888	25.249	24.043	28.099	25.751	23.767	26.979	22.438	27.221	26.869	25.889	31.220	316.413
Formulari de desplaçament	403	659	1.407	1.024	2.148	2.402	3.196	3.262	1.190	1.232	748	1.330	19.001	464	865	1.043	2.301	1.565	3.578	4.193	3.749	1.358	1.642	787	1.623	23.168
Volant ASC	328	326	301	376	351	352	307	240	412	565	412	309	4.279	479	499	525	513	593	628	497	336	587	641	646	512	6.456
Extracte de punts	2.548	2.196	2.213	2.586	2.659	2.334	2.327	2.358	2.868	2.850	2.523	2.031	29.493	2.788	2.604	2.716	2.922	3.397	2.689	2.793	2.604	3.378	3.120	2.834	2.389	34.234
Consulta moviments	2.776	2.580	2.721	2.843	2.167	2.422	2.155	2.324	2.377	2.955	2.549	2.824	30.693	3.000	3.034	3.356	3.137	3.292	2.825	3.386	2.949	3.412	3.618	3.291	3.027	38.327
Alta o baixa assegurat	5.846	4.956	5.366	9.022	4.883	6.668	6.253	6.576	7.452	6.326	6.661	10.411	80.420	6.372	5.132	5.658	9.623	5.741	6.968	7.674	6.569	8.604	6.802	9.067	11.085	89.295
Remesa de prestacions	1.789	1.663	1.751	1.679	1.735	1.611	1.684	1.602	1.500	1.572	1.416	1.374	19.376	1.393	1.266	1.289	1.312	1.326	1.197	1.298	1.210	1.147	1.178	1.075	1.059	14.750
Cotitzacions i complements	7.981	7.867	8.076	8.014	8.071	8.058	8.163	7.741	8.167	8.111	8.106	8.064	96.419	8.381	8.224	8.328	8.180	8.259	8.313	8.228	7.957	8.359	8.440	8.295	8.287	99.251
Descàrrega PDFs cotització	9.792	9.685	9.769	10.356	9.981	9.833	9.992	9.440	9.921	9.862	9.852	9.633	118.116	10.197	9.973	10.097	9.823	10.142	10.156	9.885	9.497	10.118	10.175	9.890	9.705	119.658
Pagaments cotitzacions	8.225	8.072	8.291	8.250	8.276	8.572	8.411	7.883	8.503	8.533	8.606	8.326	99.948	8.840	8.512	8.680	8.405	8.545	8.631	8.422	8.238	8.619	8.724	8.582	8.445	102.643
Incapacitats temporals	909	858	869	755	677	643	648	577	577	788	783	706	8.790	1.190	1.319	935	1.001	928	843	996	679	819	922	899	934	11.465
Pagament sancions	1	1	0	0	1	0	0	1	1	1	2	3	11	2	1	1	2	1	1	1	1	1	1	0	2	14
Total tràmits	67.772	62.039	63.592	71.631	64.626	65.578	67.774	63.296	67.061	68.650	66.251	71.872	800.142	71.994	66.678	66.671	75.318	69.540	69.596	74.352	66.227	73.623	72.132	71.255	78.288	855.674

Taula 38: Nombre de tràmits internet
Font: Elaboració CASS

Evolució tràmits internet



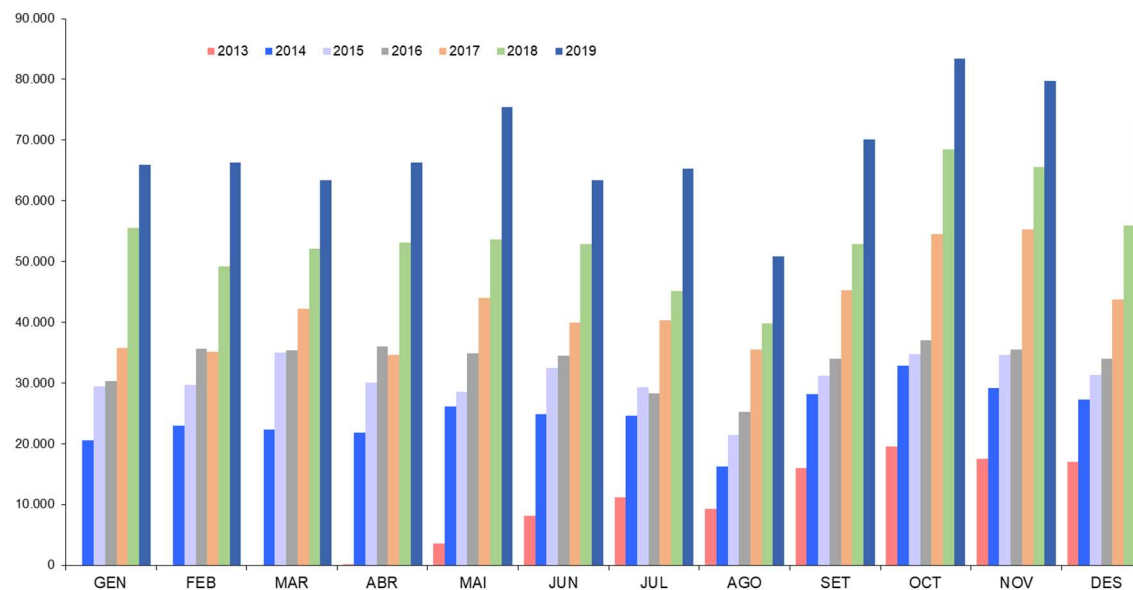
Gràfic 34: Evolució del nombre de tràmits internet
 Font: Elaboració CASS

7.2 Relació dels tràmits efectuats via webservice

Tràmits webservice	2018												Total 2018	2019												Total 2019
	GEN	FEB	MAR	ABR	MAI	JUN	JUL	AGO	SET	OCT	NOV	DES		GEN	FEB	MAR	ABR	MAI	JUN	JUL	AGO	SET	OCT	NOV	DES	
Fulls electrònics BUS	43.133	38.277	41.777	42.198	42.911	42.823	35.986	31.014	42.265	54.327	50.511	44.830	510.052	54.211	53.787	51.723	54.586	62.167	52.603	53.590	40.477	57.033	66.506	62.366	60.259	669.308
Aturs de treball: total tràmits	4.496	3.723	3.865	3.512	3.335	3.236	3.177	2.777	3.102	3.908	3.619	3.291	42.041	5.030	4.730	4.002	4.053	4.188	3.524	3.933	3.188	3.825	4.344	3.971	3.940	48.728
Aturs de treball: creació atur inicial	1.402	1.029	922	882	817	780	773	623	832	942	940	872	10.814	1.607	1.274	1.050	905	986	828	953	813	958	1.015	1.011	954	12.354
Aturs de treball: creació alta	1.130	923	915	755	721	708	688	553	609	816	817	687	9.322	1.111	1.184	784	897	850	756	833	606	718	899	817	797	10.252
Aturs de treball: creació prolongació	1.964	1.771	2.028	1.875	1.797	1.748	1.716	1.601	1.661	2.150	1.862	1.732	21.905	2.312	2.272	2.168	2.251	2.352	1.940	2.147	1.769	2.149	2.430	2.143	2.189	26.122

Taula 39: Nombre de tràmits webservice
Font: Elaboració CASS

Evolució tràmits webservice



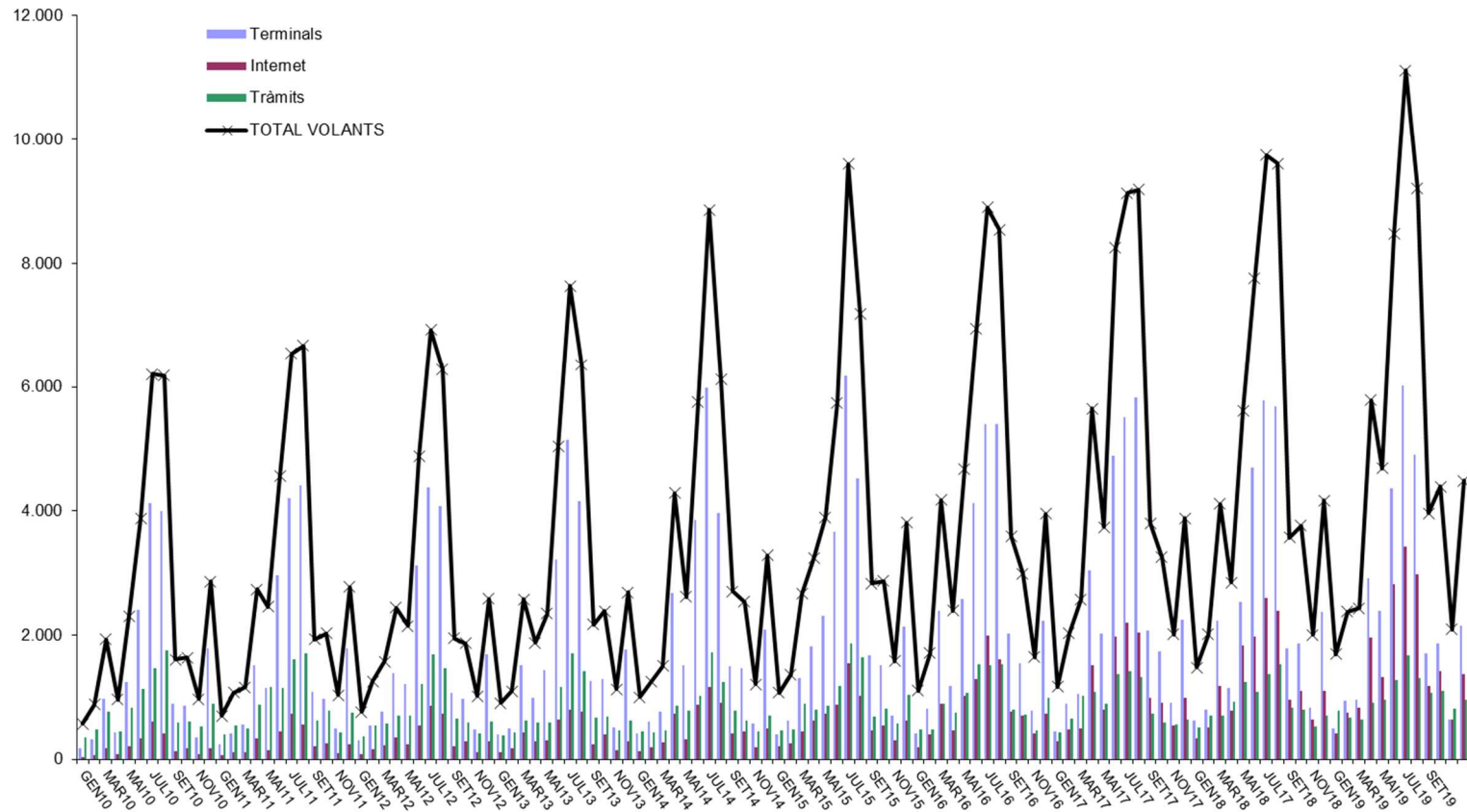
Gràfic 35: Evolució del nombre de tràmits webservice
Font: Elaboració CASS

7.3 Volants de desplaçament als països de conveni

	Terminals	Internet	Tràmits	TOTAL VOLANTS
GEN17	444	297	428	1.169
FEB17	893	484	650	2.027
MAR17	1.047	505	1.027	2.579
ABR17	3.044	1.521	1.085	5.650
MAI17	2.030	807	901	3.738
JUN17	4.891	1.980	1.379	8.250
JUL17	5.516	2.194	1.425	9.135
AGO17	5.820	2.048	1.323	9.191
SET17	2.073	993	735	3.801
OCT17	1.736	918	596	3.250
NOV17	905	548	561	2.014
DES17	2.246	997	638	3.881
TOTAL 2017	30.645	13.292	10.748	54.685
GEN18	630	334	514	1.478
FEB18	793	507	712	2.012
MAR18	2.230	1.178	705	4.113
ABR18	1.143	786	922	2.851
MAI18	2.533	1.832	1.247	5.612
JUN18	4.693	1.975	1.089	7.757
JUL18	5.775	2.604	1.369	9.748
AGO18	5.687	2.392	1.526	9.605
SET18	1.782	962	830	3.574
OCT18	1.868	1.096	798	3.762
NOV18	836	633	532	2.001
DES18	2.369	1.095	703	4.167
TOTAL 2018	30.339	15.394	10.947	56.680
GEN19	491	413	788	1.692
FEB19	939	759	678	2.376
MAR19	961	835	641	2.437
ABR19	2.911	1.956	912	5.779
MAI19	2.395	1.327	960	4.682
JUN19	4.370	2.822	1.282	8.474
JUL19	6.024	3.425	1.669	11.118
AGO19	4.903	2.986	1.311	9.200
SET19	1.707	1.176	1.076	3.959
OCT19	1.871	1.414	1.103	4.388
NOV19	636	636	818	2.090
DES19	2.144	1.377	962	4.483
TOTAL 2019	29.352	19.126	12.200	60.678

Taula 40: Volants de desplaçament emesos per tipus de suport
Font: Elaboració CASS

Volants de desplaçament als països de conveni



Gràfic 36: Nombre de volants de desplaçament emesos per tipus de suport

Font: Elaboració CASS

8. Diligència de signatures

El consell d'administració de la CAIXA ANDORRANA DE SEGURETAT SOCIAL, en la seva reunió celebrada el 31 de març del 2020, ha formulat els comptes anuals de l'exercici 2019 de la CASS, sent de 106 pàgines i comprenen la memòria de gestió i estadístiques del volum I, que fa part del comptes anuals de l'exercici 2019.

El President del Consell d'Administració signa aquesta diligència, juntament amb la resta de membres, i en representació de tots els membres del Consell d'Administració signa totes les pàgines del volum I que formen part d'aquests comptes anuals.

*Sr. Albert Font Massip
(President del Consell d'Administració)*

*Sra. Montserrat Neras Sanahuja
(Representant dels assalariats)*

*Sra. Susanna Arasanz Serra
(Membre nomenat per M.I.Govern)*

*Sra. Pilar Tomàs Flores
(Representant dels assalariats)*

*Sr. Jordi Cinca Mateos
(Membre nomenat per M.I.Govern)*

*Sr. Jacint Risco Subirà
(Representant dels pensionistes)*

*Sra. Carla Guerrero Ruiz
(Membre nomenat per M.I.Govern)*

*Sr. Francesc Zamora Puigcercós
(Representant dels empresaris)*

VOLUM II

ESTATS FINANCERS 2019

PART I: MEMÒRIA PRESSUPOSTÀRIA

En l'execució pressupostària i fonamentalment en el capítol de les cotitzacions socials dona acompliment amb suficiència al principi d'annualitat, recollit a l'article 14 LGFP i la NICSP 1 fent el registre de les operacions seguint el criteri de caixa s'aplica dins de l'àmbit de la liquidació pressupostària, en la qual l'entitat reconeix els fluxos certs dels drets econòmics materialitzats durant l'exercici, amb independència del període de què se'n deriven, aplicant la cotització obtinguda per autoliquidació dels declarants per mesos vençuts, segons els procediments de recaptació.

Els ingressos consolidats de les cotitzacions són els garants de les obligacions concretes durant l'exercici, de ineludible desemborsament, i la seva prevalença és important tenir-la en compte ja que l'entitat no té el dret a l'endeutament directe. Indicar que els principis d'economia i eficiència de la gestió pública afecten també als ingressos per la seva estreta connexió amb les despeses que es gestionen, per tant predomina el principi bàsic de prudència en el seu model de finançament pressupostari.

Però, i segons les disposicions de la normativa internacional, l'entitat aplica en els estats financers, concretament a l'estat de rendiment financer o pèrdues i guanys i a l'estat de situació financera o balanç, el principi de meritament o d'acumulació com estipula la norma NICSP 1 sobre informació a revelar.

En l'execució pressupostària es segueix les disposicions de la NICSP 24 sobre la presentació d'informe del pressupost en els estats financers, quina permet la diferència de bases entre la base comptable dels fluxos d'efectiu, emprada per la preparació i presentació del pressupost, i la base comptable de meritació, utilitzada en els estats financers, donat les seves distintes perspectives i objectius.

1- Liquidació del pressupost d'ingressos, classificació econòmica

capítol	Classificació econòmica INGRESSOS	Pressupost Inicial	Crèdits Reconduïts	Modificacions	Pressupost Definitiu	Execució 2019	Diferència presupost final i realitzat	Execució 2018	Variació liquidat exercicis	% Exec Pres.Def	% Inc. 19/18	Cobrat	Pendent
1	Cotitzacions Socials i impostos	269.457.114,00	-	3.635.011,10	273.092.125,10	274.170.371,70	(1.078.246,60)	263.851.334,84	10.319.036,86	100,4%	3,9%	274.170.371,70	-
3	Taxes i altres ingressos	1.660.600,00	-	-	1.660.600,00	2.341.495,74	(680.895,74)	3.010.779,50	(669.283,76)	141,0%	-22,2%	2.164.845,15	176.650,59
4	Transferències corrents	44.624.283,00	-	-	44.624.283,00	39.693.790,72	4.930.492,28	38.650.885,59	1.042.905,13	89,0%	2,7%	37.651.571,29	2.042.219,43
5	Ingressos patrimonials	10.000,00	-	-	10.000,00	42.957,85	(32.957,85)	42.211,33	746,52	429,6%	1,8%	35.693,38	7.264,47
	Ingressos corrents	315.751.997,00	-	3.635.011,10	319.387.008,10	316.248.616,01	3.138.392,09	305.555.211,26	10.693.404,75	99,0%	3,5%	314.022.481,52	2.226.134,49
6	Alienació d'inversions reals	-	-	-	-	-	-	-	-			-	-
7	Transferències de capital	-	-	-	-	-	-	-	-			-	-
8	Actius financers	2.095.000,00	1.668.873,07	-	3.763.873,07	3.161.671,25	602.201,82	2.963.083,31	198.587,94	84,0%	6,7%	3.161.671,25	-
9	Passius financers	-	-	-	-	-	-	-	-			-	-
	Ingressos de capital	2.095.000,00	1.668.873,07	-	3.763.873,07	3.161.671,25	602.201,82	2.963.083,31	198.587,94	84,0%	6,7%	3.161.671,25	-
	Total Ingressos	317.846.997,00	1.668.873,07	3.635.011,10	323.150.881,17	319.410.287,26	3.740.593,91	308.518.294,57	10.891.992,69	98,8%	3,5%	317.184.152,77	2.226.134,49

L'execució del pressupost d'ingressos 2019 es situa en nivells semblants a l'exercici anterior, fixat en un 98,9%, Aquesta execució bé fonamentada en l'augment d'ingressos corrents en 10,693 milions d'euros, donat per l'increment en la recaptació tant de les cotitzacions en la branca general, per valor de 5,337 milions d'euros com de la branca de jubilació, per valor 4,981 milions d'euros. Aquests resultats es produeixen en raó dels increments tant de massa salarial com de nombre d'assalariats tributaris dels sistema.

Addicionalment es dona un menor ingrés de 0,158 milions d'euros i de 0,163 milions d'euros per la branca general i branca jubilació respectivament en concepte de prestacions recuperades de tercer responsable i ingressos per recàrrecs i sancions.

Els efectes esmentats, juntament un major ingrés per transferències necessàries per la cobertura del dèficit de la branca general i de pensions no contributives d'invalideses per valor de 0,733 milions d'euros i per la branca de jubilació en quan a la prestació de pensions no contributives per valor de 0,296 milions d'euros, explica la variació dels ingressos corrents recollits a la liquidació i el nivell d'execució assolit.

Respecte al pressupost final, l'execució d'ingressos de 2019 ha estat inferior en 9,2 milions d'euros, degut principalment a les variacions en menor recaptació per cotitzacions a la pressupostada en 4,2 milions per la branca general i 5,2 per la branca jubilació, en raó de la conjuntura econòmica que ha tingut un comportament menys positiu a l'esperat. Les variacions positives en altres ingressos per prestacions recuperades de tercer responsable i recàrrecs, per import de 1,35 milions d'euros, i el menor ingrés de les transferències per cobrir la branca general en 6,80 milions i de liquidacions de drets contra convenis internacionals ens explica aquesta menor execució respecte al pressupost d'ingressos.

2- Liquidació del pressupost de despeses, classificació econòmica

capítol	Classificació econòmica DESPESES	Pressupost Inicial	Crèdits Reconduïts	Modificacions	Pressupost Definitiu	Execució 2019	Diferència presupost final i realitzat	Execució 2018	Variació liquidat exercicis	% Exec Pres.Def	% Inc. 18/17	Pagat	Pendent
1	Despeses de personal	5.724.497,00	-	-	5.870.561,56	5.266.790,32	603.771,24	4.994.078,32	272.712,00	89,7%	5,5%	5.239.096,32	5.218,36
2	Despeses en béns corrents i serveis	2.852.650,00	64.983,00	(179.415,44)	2.592.153,00	1.863.716,75	728.436,25	1.740.375,90	123.340,85	71,9%	7,1%	1.678.241,85	185.474,90
3	Despeses financers	14.400,00	-	(7.100,79)	7.299,21	1.158,45	6.140,76	2.572,47	(1.414,02)	15,9%	-55,0%	1.158,45	-
4	Transferències corrents	264.580.226,00	-	2.935.011,10	267.515.237,10	267.295.947,61	219.289,49	247.895.283,95	19.400.663,66	99,9%	7,8%	260.054.312,47	5.289.553,06
	Despeses corrents	273.171.773,00	64.983,00	2.748.494,87	275.985.250,87	274.427.613,13	1.557.637,74	254.632.310,64	19.795.302,49	99,4%	7,8%	266.972.809,09	5.480.246,32
6	Inversions reals	2.038.348,00	1.603.890,07	(259.775,77)	3.382.462,30	677.348,42	2.705.113,88	467.715,96	209.632,46	20,0%	44,8%	643.839,46	33.508,96
7	Transferències de capital	39.904.594,00	-	1.146.292,00	41.050.886,00	41.050.440,00	446,00	46.201.000,00	(5.150.560,00)	100,0%	-11,1%	-	446.292,00
8	Actius financers	2.732.282,00	-	-	2.732.282,00	2.507.831,80	224.450,20	2.565.606,08	(57.774,28)	91,8%	-2,3%	2.453.668,42	66.212,56
9	Passius financers	-	-	-	-	-	-	-	-	-	-	-	-
9	Despeses de capital	44.675.224,00	1.603.890,07	886.516,23	47.165.630,30	44.235.620,22	2.930.010,08	49.234.322,04	(4.998.701,82)	93,8%	-10,2%	3.097.507,88	546.013,52
	Total Despeses	317.846.997,00	1.668.873,07	3.635.011,10	323.150.881,17	318.663.233,35	4.487.647,82	303.866.632,68	14.796.600,67	98,6%	4,9%	270.070.316,97	6.026.259,84

El pressupost liquidat de despeses s'ha executat en un 98,6% per a l'exercici 2019, respecte a l'exercici anterior, degut al fort increment de les despeses corrents de 10,902 milions d'euros per la branca general i de 8,892 de la branca jubilació milions d'euros, bàsicament per prestacions, que conjuntament amb la variació d'altres despeses de les branques per valor net de menys 0,151 milions i d'una variació negativa en concepte de transferències de fons al Fons de reserva de jubilació per valor de 5,150 milions d'euros, ens explica la variació de la liquidació i el grau d'execució.

Respecte del pressupost final, la despesa s'ha executat en menys de 4,487 milions d'euros, principalment degut a les despeses corrents de 1,557 milions d'euros, entre elles les despeses de personal, en menys 0,603 milions d'euros, per la baixa del cost mig de la plantilla respecte al pressupostat i de contractacions demorades en calendari, i conjuntament a menys despeses de bens corrents de 0,734 milions d'euros, concentrant-se dita disminució en reparació i conservació d'instal·lacions i treballs d'altres empreses respecte al pressupostat. Aquestes variacions juntament amb menor execució de bestretes de convenis de menys 0,224 milions d'euros i d'inversions reals de menys 2,705 milions d'euros, dels quals 1,906 milions han estat reconduïts a l'exercici 2020, explica una menor execució al 2019.

3- Liquidació del pressupost de despeses, classificació funcional

Grup de funció 4 “Producció de béns públics de caràcters social”

Funció: 46 Seguretat Social

Subfunció: 461 Administració general de la Seguretat Social

461 Administració general de la Seguretat Social		Pressupost inicial	Pressupost Definitiu	Execució 2019 4T	Diferència pressupost final i realitzat	Execució 2018 4T	Variació liquidat exercicis	% Exe	% Inc. 19/18	Pagat	Pendent
1	Despeses de personal	5.724.497,00	5.870.561,56	5.266.790,32	(603.771,24)	3.471.739,47	1.795.050,85	89,7%	51,7%	5.239.096,32	5.218,36
2	Despeses en béns corrents i serveis	2.852.650,00	2.592.153,00	1.863.716,75	(728.436,25)	1.311.297,15	552.419,60	71,9%	42,1%	1.678.241,85	185.474,90
3	Despeses financers	14.400,00	7.299,21	1.158,45	(6.140,76)	2.489,97	(1.331,52)	15,9%	-53,5%	1.158,45	
4	Transferències corrents	264.580.226,00	267.515.237,10	267.295.947,61	(219.289,49)	181.341.801,93	85.954.145,68	99,9%	47,4%	260.054.312,47	5.289.553,06
6	Inversions reals	2.038.348,00	3.382.462,30	677.348,42	(2.705.113,88)	292.263,73	385.084,69	20,0%	131,8%	643.839,46	33.508,96
7	Transferències de capital	39.904.594,00	41.050.886,00	41.050.440,00	(446,00)	46.200.000,00	(5.149.560,00)	100,0%	-11,1%		446.292,00
8	Actius financers	2.732.282,00	2.732.282,00	2.507.831,80	(224.450,20)	1.961.981,74	545.850,06	91,8%	27,8%	2.453.668,42	66.212,56
9	Passius financers										
Total Despeses		317.846.997,00	323.150.881,17	318.663.233,35	(4.487.647,82)	234.581.573,99	84.081.659,36	98,6%	35,8%	270.070.316,97	6.026.259,84

Subfunció: 461 Administració general de la Seguretat Social
 Programes: 4611 Serveis generals de la CASS
 4612 Branca general
 4613 Branca jubilació

Programa 4611: Serveis Generals	Pressupost inicial	Pressupost Definitiu	Execució 2019 4T	Diferència pressupost final i realitzat	Execució 2018 4T	Variació liquidat exercicis	% Exe	% Inc. 19/18	Pagat	Pendent
1 Despeses de personal	3.605.877,00	3.751.941,56	3.268.966,94	(482.974,62)	2.114.376,19	1.154.590,75	87,1%	54,6%	3.242.504,39	3.986,91
2 Despeses en béns corrents i serveis	2.345.675,00	2.114.529,23	1.522.587,13	(591.942,10)	1.101.952,48	420.634,65	72,0%	38,2%	1.420.127,44	102.459,69
3 Despeses financers	5.400,00	4.294,21	976,86	(3.317,35)	2.336,50	(1.359,64)	22,7%	-58,2%	976,86	
4 Transferències corrents	15.000,00	15.000,00	13.376,21	(1.623,79)	12.689,39	686,82	89,2%	5,4%	13.376,21	
6 Inversions reals	2.011.988,00	3.356.102,30	669.885,02	(2.686.217,28)	275.464,94	394.420,08	20,0%	143,2%	637.277,90	32.607,12
7 Transferències de capital										
8 Actius financers										
9 Passius financers										
Total Despeses	7.983.940,00	9.241.867,30	5.475.792,16	(3.766.075,14)	3.506.819,50	1.968.972,66	59,2%	56,1%	5.314.262,80	139.053,72

Programa 4612: Branca general	Pressupost inicial	Pressupost Definitiu	Execució 2019 4T	Diferència pressupost final i realitzat	Execució 2018 4T	Variació liquidat exercicis	% Exe	% Inc. 19/18	Pagat	Pendent
1 Despeses de personal	1.866.837,00	1.866.837,00	1.800.673,92	(66.163,08)	1.243.136,96	557.536,96	96,5%	44,8%	1.800.426,42	247,50
2 Despeses en béns corrents i serveis	378.483,00	378.483,00	215.661,44	(162.821,56)	199.379,74	16.281,70	57,0%	8,2%	188.680,45	26.980,99
3 Despeses financers	3.000,00	3.000,00	176,59	(2.823,41)	73,47	103,12	5,9%	140,4%	176,59	
4 Transferències corrents	162.335.959,00	162.335.959,00	162.292.265,61	(43.693,39)	109.812.136,30	52.480.129,31	100,0%	47,8%	155.303.902,85	5.091.905,38
6 Inversions reals	26.360,00	26.360,00	7.463,40	(18.896,60)	16.798,79	(9.335,39)	28,3%	-55,6%	6.561,56	901,84
7 Transferències de capital										
8 Actius financers	2.732.282,00	2.732.282,00	2.507.831,80	(224.450,20)	1.961.981,74	545.850,06	91,8%	27,8%	2.453.668,42	66.212,56
9 Passius financers										
Total Despeses	167.342.921,00	167.342.921,00	166.824.072,76	(518.848,24)	113.233.507,00	53.590.565,76	99,7%	47,3%	159.753.416,29	5.186.248,27

Programa 4613: Branca jubilació	Pressupost inicial	Pressupost Definitiu	Execució 2019 4T	Diferència pressupost final i realitzat	Execució 2018 4T	Variació liquidat exercicis	% Exe	% Inc. 19/18	Pagat	Pendent
1 Despeses de personal	251.783,00	251.783,00	197.149,46	(54.633,54)	114.226,32	82.923,14	78,3%	72,6%	196.165,51	983,95
2 Despeses en béns corrents i serveis	128.492,00	99.140,77	125.468,18	26.327,41	9.964,93	115.503,25	126,6%	1159,1%	69.433,96	56.034,22
3 Despeses financers	6.000,00	5,00	5,00	-	80,00	(75,00)	100,0%	-93,8%	5,00	
4 Transferències corrents	102.229.267,00	105.164.278,10	104.990.305,79	(173.972,31)	71.516.976,24	33.473.329,55	99,8%	46,8%	104.737.033,41	197.647,68
6 Inversions reals				-		-			-	
7 Transferències de capital	39.904.594,00	41.050.886,00	41.050.440,00	(446,00)	46.200.000,00	-5.149.560,00	100,0%	-11,1%	-	446.292,00
8 Actius financers										
9 Passius financers										
Total Despeses	142.520.136,00	146.566.092,87	146.363.368,43	(202.724,44)	117.841.247,49	28.522.120,94	99,9%	24,2%	105.002.637,88	700.957,85

4- Liquidació pressupostaria. Resultat pressupostari

capítol	Classificació econòmica RESULTAT	Pressupost Inicial	Crèdits Reconduïts	Modificacions	Pressupost Definitiu	Execució 2019	Diferència presupost final i realitzat	Execució 2018	Variació liquidat exercicis	% Exec Pres.Def	% Inc. 19/18
1- 5	Ingressos corrents	315.751.997,00	-	3.635.011,10	319.387.008,10	316.248.616,01	3.138.392,09	305.555.211,26	10.693.404,75	99,0%	3,5%
1- 4	Despeses de funcionament	273.171.773,00	64.983,00	2.748.494,87	275.985.250,87	274.427.613,13	1.557.637,74	254.632.310,64	19.795.302,49	99,4%	7,8%
7	Ingressos de capital	-	-	-	-	-	-	-	-		
7	Despeses de capital	41.942.942,00	1.603.890,07	886.516,23	44.433.348,30	41.727.788,42	2.705.559,88	46.668.715,96	(4.940.927,54)	93,9%	-10,6%
	Superàvit o dèficit de gestió	637.282,00	(1.668.873,07)	-	(1.031.591,07)	93.214,46	(1.124.805,53)	4.254.184,66	(4.160.970,20)	-9,0%	-97,8%
	Despeses financeres										
	Superàvit o dèficit de caixa										
8	Actius financers (ingressos)	2.095.000,00	1.668.873,07	-	3.763.873,07	3.161.671,25	602.201,82	2.963.083,31	198.587,94	84,0%	6,7%
9	Passius financers (ingressos)										
8	Actius financers (despeses)	2.732.282,00	-	-	2.732.282,00	2.507.831,80	224.450,20	2.565.606,08	(57.774,28)	91,8%	-2,3%
9	Passius financers (despeses)										
	Variació d'actius financers i passius	(637.282,00)	1.668.873,07	-	1.031.591,07	653.839,45	377.751,62	397.477,23	256.362,22	63,4%	64,5%
	Resultat pressupostari	-	-	-	0,00	747.053,91	(747.053,91)	4.651.661,89	(3.904.607,98)		-83,9%

5- Conciliació entre el resultat pressupostari i el resultat comptable

DESPESES (Obligacions liquidades)	EXECUCIÓ PRESSUPOSTÀRIA 2019					
	Article	Serveis Generals	Branca General	Branca Jubilació	TOTAL	%/ total Executata
10 Alts Càrrecs	113.717,39	-	-	-	113.717,39	0,0%
11 Personal Fix	2.523.217,86	1.558.021,36	161.002,22	-	4.242.241,44	1,3%
13 Personal Eventual	163.880,10	-	8.155,44	-	172.035,54	0,1%
16 Quotes i despeses socials	468.151,59	242.652,56	27.991,80	-	738.795,95	0,2%
1 DESPESES DE PERSONAL	3.268.966,94	1.800.673,92	197.149,46	-	5.266.790,32	1,7%
20 Lloguers	462.363,62	-	-	-	462.363,62	0,1%
21 Reparació, manteniment i conservació	622.972,02	40.968,30	-	-	663.940,32	0,2%
22 Materials, subministraments i altres	432.581,13	174.444,24	125.468,18	-	732.493,55	0,2%
23 Indemnitzacions per serveis	4.670,36	248,90	-	-	4.919,26	0,0%
2 CONSUM DE BÉNS CORRENTS I SERVEIS	1.522.587,13	215.661,44	125.468,18	-	1.863.716,75	0,6%
32 Prestacions de serveis bancaris	976,86	176,59	5,00	-	1.158,45	0,0%
34 De dipòsits, fiances i altres	-	-	-	-	-	0,0%
3 DESPESES FINANCERES	976,86	176,59	5,00	-	1.158,45	0,0%
42 Transferències als assegurats i famílies	-	162.292.265,61	104.990.305,79	-	267.282.571,40	83,9%
48 Transferències a famílies i institucions sense fi de lucre	13.376,21	-	-	-	13.376,21	0,0%
4 TRANSFERÈNCIES CORRENTS	13.376,21	162.292.265,61	104.990.305,79	-	267.295.947,61	83,9%
(-) TOTAL DESPESES CORRENTS	4.805.907,14	164.308.777,56	105.312.928,43	-	274.427.613,13	86,1%
60 Inversions noves	194.338,85	-	-	-	194.338,85	0,1%
61 Inversions de reposició	40.760,32	7.463,40	-	-	48.223,72	0,0%
64 Immobilitzat immaterial	434.785,85	-	-	-	434.785,85	0,1%
(-) TOTAL DESPESES D'INVERSIÓ	669.885,02	7.463,40	-	-	677.348,42	0,2%
71 Transferències de capital Sector Públic	-	-	41.050.440,00	-	41.050.440,00	12,9%
(-) TOTAL DESPESES PER TRANSFERÈNCIES DE CAPITAL	-	-	41.050.440,00	-	41.050.440,00	12,9%
81 Adq. d'oblig. i bonos fora del sector públic	-	-	-	-	-	0,0%
83 Concessions de préstecs i bestretes fora del S.P.	-	2.507.831,80	-	-	2.507.831,80	0,8%
(-) TOTAL DESPESES D'ACTIUS FINANCERS	-	2.507.831,80	-	-	2.507.831,80	0,8%
(-) TOTAL DESPESES PRESSUPOSTÀRIES	5.475.792,16	166.824.072,76	146.363.368,43	-	318.663.233,35	100,0%

INGRESSOS (Drets Liquidats)	EXECUCIÓ PRESSUPOSTÀRIA 2019				
Article	Serveis Generals	Branca General	Branca Jubilació	TOTAL	%/ total Executata
12 Cotitzacions Socials	-	130.810.412,24	143.359.959,46	274.170.371,70	85,8%
1 COTITZACIONS SOCIALS	-	130.810.412,24	143.359.959,46	274.170.371,70	85,8%
31 Ingressos per prestació de serveis	253.092,44	-	-	253.092,44	0,1%
33 Ingressos per reintegraments	-	1.771.592,67	24.736,46	1.796.329,13	0,6%
34 Altres ingressos	-	137.998,97	154.075,20	292.074,17	0,1%
3 TAXES I ALTRES INGRESSOS	253.092,44	1.909.591,64	178.811,66	2.341.495,74	0,7%
42 Transferències del Govern d'Andorra	17.676,76	34.889.520,00	4.786.593,96	39.693.790,72	12,4%
4 TRANSFERÈNCIES CORRENTS	17.676,76	34.889.520,00	4.786.593,96	39.693.790,72	12,4%
52 Interessos de dipòsits i comptes bancaris	-	-	42.957,85	42.957,85	0,0%
5 INGRESSOS PATRIMONIALS	-	-	42.957,85	42.957,85	0,0%
(+) TOTAL INGRESSOS CORRENTS	270.769,20	167.609.523,88	148.368.322,93	316.248.616,01	99,0%
(+) TOTAL INGRESSOS D'INVERSIONS	-	-	-	-	0,0%
(+) TOTAL INGRESSOS PER OPERACIONS DE CAPITAL	-	-	-	-	0,0%
83 Reintegrament de préstecs i bestretes fora S.P.	-	3.161.671,25	-	3.161.671,25	1,0%
(+) TOTAL INGRESSOS D'ACTIUS FINANCERS	-	3.161.671,25	-	3.161.671,25	1,0%
(+) TOTAL INGRESSOS PRESSUPOSTARIS	270.769,20	170.771.195,13	148.368.322,93	319.410.287,26	100,0%

RESULTAT PRESSUPOSTARI		EXECUCIÓ PRESSUPOSTÀRIA 2019			
	totals	Serveis Generals	Branca General	Branca Jubilació	TOTAL
(-)	TOTAL DESPESES CORRENTS		167.913.207,92	106.514.405,22	274.427.613,14
(+)	TOTAL INGRESSOS CORRENTS		167.812.600,78	148.436.015,23	316.248.616,01
=	RESULTAT DE FUNCIONAMENT	-	(100.607,14)	41.921.610,01	41.821.002,87
(-)	TOTAL DESPESES D'INVERSIÓ		509.877,17	167.471,26	677.348,43
(+)	TOTAL INGRESSOS D'INVERSIÓ		-	-	-
=	RESULTAT D'INVERSIONS	-	(509.877,17)	(167.471,26)	(677.348,43)
(-)	TOTAL DESPESES PER OPERACIONS DE CAPITAL		-	41.050.440,00	41.050.440,00
(+)	TOTAL INGRESSOS PER OPERACIONS DE CAPITAL		-	-	-
=	RESULTAT OPERACIONS DE CAPITAL	-	-	(41.050.440,00)	(41.050.440,00)
(-)	TOTAL DESPESES D'ACTIUS FINANCERS		2.507.831,80	-	2.507.831,80
(+)	TOTAL INGRESSOS D'ACTIUS FINANCERS		3.161.671,25	-	3.161.671,25
=	RESULTAT D'ACTIUS FINANCERS	-	653.839,45	-	653.839,45
=	RESULTAT PRESSUPOSTARI	-	43.355,14	703.698,75	747.053,89

conceptes	Serveis Generals	Branca General	Branca Jubilació	TOTAL
= RESULTAT PRESSUPOSTARI DE FUNCIONAMENT	-	(100.607,14)	41.921.610,01	41.821.002,87
(-) 61 Dotació provisió formularis quotes de convenis INSS i SSP	-	1.164.360,87	-	1.164.360,87
(+) 61 Aplicació pressupost formularis quotes de convenis INSS i SSI	-	(1.174.893,94)	-	(1.174.893,94)
(-) 61 Variació existències d'aprovisionaments	292,15	-	-	292,15
(-) 62 Despeses periodificades. De béns corrents i serveis	1.426,82	14.480,13	-	15.906,95
(+) 65 Despeses periodificades. De transferències nominatives	(10.032,16)	-	-	(10.032,16)
(-) 68 Dotació d'amortitzacions d'immobilitzat immaterial	193.777,90	-	-	193.777,90
(-) 68 Dotació d'amortitzacions d'immobilitzat material	76.898,66	2.399,55	12,67	79.310,88
(-) 69 Provisió per insolvències de deutors	-	10.612.916,82	11.138.643,67	21.751.560,49
(-) Despeses financeres	262.363,37	10.619.263,43	11.138.656,34	22.020.283,14
(-) 72 Cotitzacions meritades	-	268.795,49	146.139,36	414.934,85
(+) 75 Dotació minoració per devolució d'ingressos	-	(43.355,15)	-	(43.355,15)
(-) 76 (+/-) Interessos c/c meritats de gestió corrent	-	-	278,07	278,07
(+) 77 Reintegraments i altres ingressos	-	(8.630,55)	(10.356,65)	(18.987,20)
(-) 79 Aplicació Provisions altres actius op.corrent	-	10.194.321,34	10.812.744,29	21.007.065,63
(+) Ingressos financers	-	10.411.131,13	10.948.805,07	21.359.936,20

= RESULTAT FINANCER DE FUNCIONAMENT	(262.363,37)	(308.739,44)	41.731.758,74	41.160.655,93
--	---------------------	---------------------	----------------------	----------------------

= RESULTAT FINANCER DE FUNCIONAMENT <i>amb cobertura dels serveis generals (75/25)</i>	-	(505.511,97)	41.666.167,90	41.160.655,93
--	---	---------------------	----------------------	----------------------

= RESULTAT FINANCER AMB OP.CAPITAL		(505.511,97)	615.727,90	110.215,93
---	--	---------------------	-------------------	-------------------

CONCILIACIÓ DEL RESULTAT FINANCER AMB EL RESULTAT DE LA LIQUIDACIÓ PRESSUPOSTÀRIA	Branca General	Branca Jubilació	TOTAL
RESULTAT FINANCER AMB OP.CAPITAL	(505.511,97)	615.727,90	110.215,93
(+) Variació negativa d'existències d'aprovisionaments	219,11	73,04	292,15
(+) Dotacions a les amortitzacions	205.406,97	67.681,81	273.088,78
(+) Provisions i periodificacions dotades per despesa de funcionament	10.610.409,88	11.136.492,34	21.746.902,21
(-) Provisions i periodificacions aplicades per despesa de funcionament	(10.185.690,79)	(10.802.387,64)	(20.988.078,43)
(-) Ingressos meritats dotats de comptes c/c	-	(278,07)	(278,07)
(+) Variació d'ingressos per reintegraments de transferències	43.355,15	-	43.355,15
(-) Guanys d'exercicis anteriors	(268.795,49)	(146.139,36)	(414.934,85)
(-) Operacions d'inversions reals - capítol 6 despeses -	(509.877,17)	(167.471,26)	(677.348,43)
(+) Operacions d'alienació d'actius financers - capítol 8 ingressos - (*)	3.161.671,25	-	3.161.671,25
(-) Operacions d'inversió en actius financers - capítol 8 despeses - (*)	(2.507.831,80)	-	(2.507.831,80)
= RESULTAT DE LA LIQUIDACIÓ PRESSUPOSTÀRIA	43.355,14	703.698,75	747.053,89

6- Modificacions pressupostàries i crèdits reconduïts

capítol	Classificació econòmica DESPESES	Pressupost inicial	Compromisos reconduïts	Crèdits extraordinaris	Suplements de crèdits	Crèdits ampliables ⁽¹⁾		Transferències de crèdit ⁽²⁾		Modificacions ⁽¹⁾⁺⁽²⁾	Pressupost final	Execució
						Ingressos	Minoració crèdits	Augment	disminució			
1	Despeses de personal	5.724.497,00						146.064,56		146.064,56	5.870.561,56	5.266.790,32
2	Despeses en béns corrents i serveis	2.852.650,00	64.983,00			(179.415,44)		75.644,06	(221.708,62)	(260.497,00)	2.592.153,00	1.863.716,75
3	Despeses financers	14.400,00				(7.100,79)				(7.100,79)	7.299,21	1.158,45
4	Transferències corrents	264.580.226,00				2.935.011,10				2.935.011,10	267.515.237,10	267.295.947,61
	Despeses corrents	4.015.965,00	64.983,00			2.748.494,87		221.708,62	(221.708,62)	2.813.477,87	275.985.250,87	274.427.613,13
6	Inversions reals	2.038.348,00	1.603.890,07			(259.775,77)		28.387,66	(28.387,66)	1.344.114,30	3.382.462,30	677.348,42
7	Transferències de capital	39.904.594,00				1.146.292,00				1.146.292,00	41.050.886,00	41.050.440,00
8	Actius financers	2.732.282,00									2.732.282,00	2.507.831,80
9	Passius financers											
	Despeses de capital	4.015.965,00	1.603.890,07			886.516,23		28.387,66	(28.387,66)	2.490.406,30	47.165.630,30	44.235.620,22
	Total DESPESES	8.031.930,00	1.668.873,07			3.635.011,10		250.096,28	(250.096,28)	5.303.884,17	323.150.881,17	318.663.233,35

capítol	Classificació econòmica INGRESSOS	Pressupost inicial	Compromisos reconduïts	Crèdits extraordinaris	Suplements de crèdits	Crèdits ampliables ⁽¹⁾		Transferències de crèdit ⁽²⁾ reclassificació de fons de finançament		Modificacions ^{(1)+(2) - (3)}	Pressupost final	Execució
						Ingressos	Excedents de tresoreria ⁽³⁾	Augment	disminució			
1	Cotitzacions Socials	269.457.114,00				3.635.011,10				3.635.011,10	273.092.125,10	274.170.371,70
2	Impostos indirectes											
3	Taxes i altres ingressos	1.660.600,00									1.660.600,00	2.341.495,74
4	Transferències corrents	44.624.283,00									44.624.283,00	39.693.790,72
5	Ingressos patrimonials	10.000,00									10.000,00	42.957,85
	Ingressos corrents	315.751.997,00				3.635.011,10				3.635.011,10	319.387.008,10	316.248.616,01
6	Alienació d'inversions reals											
7	Transferències de capital											
8	Actius financers	2.095.000,00	1.668.873,07							1.668.873,07	3.763.873,07	3.161.671,25
9	Passius financers											
	Ingressos de capital	2.095.000,00	1.668.873,07							1.668.873,07	3.763.873,07	3.161.671,25
	Total INGRESSOS	317.846.997,00	1.668.873,07			3.635.011,10				5.303.884,17	323.150.881,17	319.410.287,26

RESULTAT		309.815.067,00				3.635.011,10	(3.635.011,10)	(250.096,28)	250.096,28			747.053,91
-----------------	--	-----------------------	--	--	--	---------------------	-----------------------	---------------------	-------------------	--	--	-------------------

Les modificacions pressupostàries per transferències s'han formalitzat per donar cobertura a la suficiència de crèdit de despesa de funcionament previst però insuficient a l'efectiva pujada d'IPC o bé a la dotació real necessària per a la seva execució

Document	Partida Origen	Descripció partida origen	concepte	Import	Partida destí	Descripció partida destí	Import
500000000	D/4611/22760	Estudis tècnics	Contractació eventual suport projecte Oxigen	25.747,33	D/4611/13000	Sou base personal eventual	22.292,06
					D/4611/16050	Quotes S.Social personal eventual	3.455,27
500000010	D/4611/22760	Estudis tècnics	Contractació eventual suport area IS/IT	85.470,00	D/4611/13000	Sou base personal eventual	74.000,00
					D/4611/16050	Quotes S.Social personal eventual	11.470,00
500000011	D/4611/22760	Estudis tècnics	Contractació personal C4 control administratiu	34.847,23	D/4611/13000	Sou base personal eventual	30.724,09
					D/4611/16050	Quotes S.Social personal eventual	4.123,14
500000030	D/4611/64050	Aplicacions informàtiques	Dotació amb suficiència per instal·lacions de llocs de treball a control administratiu	9.356,15	D/4611/60340	Instal·lacions d'edificis administratius	9.356,15
500000032	D/4613/22790	Treballs exteriors	Dotació amb suficiència honoraris advocats i procuració en jurisdicció estrangera	72.913,43	D/4613/22630	Jurídic i contencios	72.913,43
500000042	D/4611/64050	Aplicacions informàtic	Instal·lacions per 10 llocs de treball a planta baixa	4.300,00	D/4611/60340	Inst.edicicis Admtiu	4.300,00
500000050	D/4613/22310		Dotació suficiència per factura d'honoraris		D/4613/22630		
500000070	D/4611/61610	Rep millora equ info	Dotació suficiència per factures d'EMTEE	2.625,25	D/4611/60340	Inst.edicicis Admtiu	2.625,25
500000110;111;112;123	D/4611/64050	Aplicacions informàtic	Dotació suficiència instal·lacions diverses	12.106,26	D/4611/60340	Inst.edicicis Admtiu	8.014,35
					D/4611/60500	Millora despatx edif	4.091,91
500000102;124	D/4612/23000	Dietes personal fix	Dotació suficiència honoraris advocats	356,58	D/4613/22630	Jurídic i contencios	356,58
500000050	D/4613/22310	Missatgers	Dotació suficiència honoraris advocats	2.374,05	D/4613/22630	Jurídic i contencios	2.374,05
Total transferències de crèdits				250.096,28			250.096,28

Les modificacions pressupostàries per ampliació de crèdits s'han formalitzat per dotar les transferències de fons al Fons de reserves o bé per la dotació de despesa ampliable de prestacions de la branca general generades durant l'últim trimestre 2018, les dotacions s'han finançat bé amb l'increment de recaptació de cada branca o bé per la minoració de despesa de funcionament no liquidada ni compromesa.

Document	Partida ampliable	Descripció	concepte	Import	Partida finançament	Descripció partida destí	Import
500000081	D/4613/711	Transferències de capital S.P.	Transferència de fons addicionals a FRJ	700.000,00	I/123	Cotitzacions branca jubilació	700.000,00
500000106;121	D/4613/423	Prestacions de branca jubilació	Dotació suficiència despesa pensions desembre	2.935.011,10	I/123	Cotitzacions branca jubilació	2.935.011,10
500000130	D/4613/711	Transferències de capital S.P.	Transferència de fons addicionals a FRJ	62.516,23	D/4613/209	Lloguer d'altre immobilitzat material	2.543,00
					D/4613/220	Material d'oficina	6.102,00
					D/4613/223	Transport	40.927,43
					D/4613/229	Imprevistos o insuficiències	3.348,80
					D/4613/230	Reemborsament de dietes	3.600,00
					D/4613/320	Prestacions de serveis bancaris	5.995,00
500000131	D/4613/711	Transferències de capital S.P.	Transferència de fons addicionals a FRJ	124.000,00	D/4611/202	Lloguer d'edificis i altres construccions	1.622,27
					D/4611/206	Lloguer d'equipaments per informàtica	17.344,48
					D/4611/209	Lloguer d'altre immobilitzat material	2.883,84
					D/4611/212	Repar. i conservació edificis i altres contruc.	1.525,50
					D/4611/213	Repar. i conservació maquinària i instal.lacions	17.181,86
					D/4611/214	Repar. i conservació material de transport	2.040,50
					D/4611/215	Repar. i conservació mobiliari i efectes	7.191,35
					D/4611/216	Repar. i conservació equipaments informàtica	13.943,36
					D/4611/220	Material d'oficina	9.207,02
					D/4611/221	Suministraments	7.229,67
					D/4611/222	Comunicacions	6.613,68
					D/4611/223	Transport	3.740,95
					D/4611/224	Assegurances	1.679,74
					D/4611/225	Tributs	309,14
					D/4611/226	Altres serveis	12.570,65
					D/4611/227	Treballs realitzats per altres empreses	16.171,31
					D/4611/229	Imprevistos o insuficiències	452,64
					D/4611/230	Reemborsament de dietes	1.186,25
					D/4611/320	Prestacions de serveis bancaris	1.105,79
500000132	D/4613/711	Transferències de capital S.P.	Transferència de fons addicionals a FRJ	259.775,77	D/4611/616	Equipaments per a processos d'informació	29.758,00
					D/4611/640	Immobilitzat inmaterial	230.017,77
Total crèdits ampliables				4.081.303,10			4.081.303,10

Les modificacions pressupostàries per reconducció de crèdits formalitzats al 2019 han estat les següents:

Crèdits - conceptes	Descripció	concepte	Import Adjudicació	Execució 2018	Reconduïts al 2019	Execució 2019	Remanent	
2018/500000594	D/4611/22720	ANDORRA TELECOM S.A.	BOPA número 73 de data de publicació 5/12/2018 per a la contractació d'una empresa per a la realització d'una auditoria de seguretat	31.149,00	0,00	31.149,00	31.149,00	0,00
2017/500000518	D/4611/64050	BLAU ADVISORS	BOPA número 58 de data de publicació 6/09/2017 per a la creació del mapa de processos de la CASS definició processos i lògica de negoci i governament del desenvolupament que es realitzarà a la fase II	448.850,00	105.298,29	343.551,71	27.670,00	315.881,71
2017/500000528	D/4611/64050	SISTEMES CONSULTING	BOPA número 80 de data de publicació 27/12/2017 per el desenvolupament de processos i lògica de negoci.	400.000,00	139.661,64	260.338,36	256.880,97	3.457,39
2018/500000602	D/4611/64050	SISTEMES CONSULTING	BOPA número 6 de data de publicació 23/01/2019 per la segona part fase II, desenvolupament de processos i lògica de negoci.	1.000.000,00	0,00	1.000.000,00	0,00	1.000.000,00
2018/500000598	D/4613/22760	ACTENSE S.A.	BOPA número 79 de data de publicació 18/12/2018 per l'adjudicació definitiva de la contractació d'un estudi actuarial del sistema de pensions andorrà.	27.170,00	0,00	27.170,00	27.170,00	0,00
2018/500000589	D/4613/22760	M.BURGUES SORIANO	BOPA número 46 de data de publicació 24/07/2018 pel qual es fa pública l'adjudicació definitiva dels treballs per la redacció del projecte executiu i honoraris de direcció d'obra de la reforma de la planta baixa de l'edifici de la CASS.	6.664,00	0,00	6.664,00	6.664,00	0,00
Total crèdits reconduïts			Inversions	1.848.850,00	244.959,93	1.603.890,07	284.550,97	1.319.339,10
Total crèdits reconduïts			Manteniments	64.983,00	0,00	64.983,00	64.983,00	0,00
Total crèdits reconduïts				1.913.833,00	244.959,93	1.668.873,07	349.533,97	1.319.339,10

7- Liquidació pressupostària d'ingressos consolidat de l'exercici anual acabat el 31 de desembre de 2019 i 2018

Capítols	Article	Conceptes	CLASSIFICACIÓ ECONÒMICA	Press. Inicial	Reconduïts	Crèdit Ampliable	Press. Definitiu	Ex2019	Ex2018	Variació liquidat exercicis	%Exe	Inc. 19/18	Diferència pressupost final i realitzat	Cobraments	Pendent Cobrament
1	COTITZACIONS SOCIALS			269.457.114,00	0,00	3.635.011,10	273.092.125,10	274.170.371,70	263.851.334,84	10.319.036,86	100,4%	3,9%	1.078.246,60	274.170.371,70	0,00
12	Cotitzacions Socials			269.457.114,00	0,00	3.635.011,10	273.092.125,10	274.170.371,70	263.851.334,84	10.319.036,86	100,4%	3,9%	1.078.246,60	274.170.371,70	0,00
121	Cotitzacions branca general			129.502.541,00	0,00	0,00	129.502.541,00	130.810.412,24	125.472.551,56	5.337.860,68	101,0%	4,3%	1.307.871,24	130.810.412,24	0,00
12100	Branca general assalariats			104.151.797,00	0,00	0,00	104.151.797,00	105.303.724,50	102.258.300,54	3.045.423,96	101,1%	3,0%	1.151.927,50	105.303.724,50	0,00
12101	Branca general treballadors per compte propi			16.542.964,00	0,00	0,00	16.542.964,00	15.058.627,10	14.096.143,18	962.483,92	91,0%	6,8%	-1.484.336,90	15.058.627,10	0,00
12103	Branca general pensionats i invalideses			5.435.082,00	0,00	0,00	5.435.082,00	7.049.325,35	6.176.447,32	872.878,03	129,7%	14,1%	1.614.243,35	7.049.325,35	0,00
12104	Branca general assalariats de baixa			3.124.554,00	0,00	0,00	3.124.554,00	3.190.698,39	2.750.662,79	440.035,60	102,1%	16,0%	66.144,39	3.190.698,39	0,00
12105	Branca general cpte propi de baixa			248.144,00	0,00	0,00	248.144,00	208.036,90	190.997,73	17.039,17	83,8%	8,9%	-40.107,10	208.036,90	0,00
123	Cotitzacions branca jubilació			139.954.573,00	0,00	3.635.011,10	143.589.584,10	143.359.959,46	138.378.783,28	4.981.176,18	99,8%	3,6%	-229.624,64	143.359.959,46	0,00
12300	Branca jubilació assalariats			120.231.455,00	0,00	3.635.011,10	123.866.466,10	123.526.815,88	120.051.539,13	3.475.276,75	99,7%	2,9%	-339.650,22	123.526.815,88	0,00
12301	Branca jubilació treballadors per compte propi			15.878.004,00	0,00	0,00	15.878.004,00	15.831.350,95	14.858.394,24	972.956,71	99,7%	6,5%	-46.653,05	15.831.350,95	0,00
12304	Branca jubilació assalariats de baixa			3.606.944,00	0,00	0,00	3.606.944,00	3.768.902,74	3.250.570,72	518.332,02	104,5%	15,9%	161.958,74	3.768.902,74	0,00
12305	Branca jubilació cpte propi de baixa			238.170,00	0,00	0,00	238.170,00	232.889,89	218.279,19	14.610,70	97,8%	6,7%	-5.280,11	232.889,89	0,00
3	TAXES I ALTRES INGRESSOS			1.660.600,00	0,00	0,00	1.660.600,00	2.341.495,74	3.010.779,50	(669.283,76)	141,0%	-22,2%	680.895,74	2.164.845,15	176.650,59
34	Altres ingressos			200.000,00	0,00	0,00	200.000,00	292.074,17	614.629,76	(322.555,59)	146,0%	-52,5%	92.074,17	292.074,17	0,00
341	Recàrrecs			200.000,00	0,00	0,00	200.000,00	291.936,48	614.629,76	(322.693,28)	146,0%	-52,5%	91.936,48	291.936,48	0,00
34102	Recàrrecs branca jubilació			65.000,00	0,00	0,00	65.000,00	131.681,08	273.518,01	(141.836,93)	202,6%	-51,9%	66.681,08	131.681,08	0,00
34100	Recàrrecs branca general			65.000,00	0,00	0,00	65.000,00	116.589,66	253.894,15	(137.304,49)	179,4%	-54,1%	51.589,66	116.589,66	0,00
34110	Infraccions i sancions branca general			20.000,00	0,00	0,00	20.000,00	18.536,80	20.329,14	(1.792,34)	92,7%	-8,8%	-1.463,20	18.536,80	0,00
34112	Infraccions i sancions branca jubilació			20.000,00	0,00	0,00	20.000,00	18.537,26	20.329,48	(1.792,22)	92,7%	-8,8%	-1.462,74	18.537,26	0,00
34120	Interessos legals art15 branca general			15.000,00	0,00	0,00	15.000,00	2.872,51	22.611,83	(19.739,32)	19,2%	-87,3%	-12.127,49	2.872,51	0,00
34122	Interessos legals art15 branca Jubilació			15.000,00	0,00	0,00	15.000,00	3.719,17	23.947,15	(20.227,98)	24,8%	-84,5%	-11.280,83	3.719,17	0,00
345	Altres ingressos atípics			0,00	0,00	0,00	0,00	137,69	0,00	137,69			137,69	137,69	0,00
34502	Altres ingressos atípics branca jubilació			0,00	0,00	0,00	0,00	137,69	0,00	137,69			137,69	137,69	0,00
33	Ingressos per reintegraments			1.212.000,00	0,00	0,00	1.212.000,00	1.796.329,13	2.146.547,12	(350.217,99)	148,2%	-16,3%	584.329,13	1.619.678,54	176.650,59
331	Reintegraments de prestacions branca general			1.210.000,00	0,00	0,00	1.210.000,00	1.771.592,67	2.111.872,28	(340.279,61)	146,4%	-16,1%	561.592,67	1.595.329,40	176.263,27
33120	Reintegraments prestacions 3er responsable BG			1.000.000,00	0,00	0,00	1.000.000,00	1.119.506,15	1.334.792,78	(215.286,63)	112,0%	-16,1%	119.506,15	947.941,88	171.564,27
33140	Altres reintegraments branca general			210.000,00	0,00	0,00	210.000,00	652.086,52	777.079,50	(124.992,98)	310,5%	-16,1%	442.086,52	647.387,52	4.699,00
332	Reintegraments de prestacions branca jubilació			2.000,00	0,00	0,00	2.000,00	24.736,46	34.674,84	(9.938,38)	1236,8%	-28,7%	22.736,46	24.349,14	387,32
33240	Altres reintegraments branca jubilació			2.000,00	0,00	0,00	2.000,00	24.736,46	34.674,84	(9.938,38)	1236,8%	-28,7%	22.736,46	24.349,14	387,32
31	Prestació de serveis			248.600,00	0,00	0,00	248.600,00	253.092,44	249.602,62	3.489,82	101,8%	1,4%	4.492,44	253.092,44	0,00
319	Prestacions de serveis de gestió			248.600,00	0,00	0,00	248.600,00	253.092,44	249.602,62	3.489,82	101,8%	1,4%	4.492,44	253.092,44	0,00
31900	Conveni de prestació de serveis CASS - FRJ			248.600,00	0,00	0,00	248.600,00	253.092,44	249.602,62	3.489,82	101,8%	1,4%	4.492,44	253.092,44	0,00

Capítols	Article	Conceptes	CLASSIFICACIÓ ECONÒMICA	Press. Inicial	Reconduïts	Crèdit Ampliable	Press. Definitiu	Ex2019	Ex2018	Variació liquidat exercicis	%Exe	Inc. 19/18	Diferència pressupost final i realitzat	Cobraments	Pendent Cobrament
4	TRANSFERÈNCIES CORRENTS			44.624.283,00	0,00	0,00	44.624.283,00	39.693.790,72	38.650.885,59	1.042.905,13	89,0%	2,7%	-4.930.492,28	37.651.571,29	2.042.219,43
	42	Transferències del Govern d'Andorra		44.624.283,00	0,00	0,00	44.624.283,00	39.693.790,72	38.650.885,59	1.042.905,13	89,0%	2,7%	-4.930.492,28	37.651.571,29	2.042.219,43
		420	Subvenció S.Ocupació	0,00	0,00	0,00	0,00	17.676,76	4.791,12	12.885,64		268,9%	17.676,76	10.941,92	6.734,84
			42000 Subvenció Servei d'Ocupació Decret 13-6-2012	0,00	0,00	0,00	0,00	17.676,76	4.791,12	12.885,64		268,9%	17.676,76	10.941,92	6.734,84
		421	Per prestacions de branca general	40.236.885,00	0,00	0,00	40.236.885,00	34.889.520,00	34.156.126,20	733.393,80	86,7%	2,1%	-5.347.365,00	34.023.875,46	865.644,54
			42112 Aportació de Govern al déficit Branca General	39.054.119,00	0,00	0,00	39.054.119,00	33.976.105,62	33.445.373,73	530.731,89	87,0%	1,6%	-5.078.013,38	33.346.105,62	630.000,00
			42113 Pensions NC Invalidesa Malaltia	1.182.766,00	0,00	0,00	1.182.766,00	815.255,73	710.752,47	104.503,26	68,9%	14,7%	-367.510,27	605.510,71	209.745,02
			42114 Cplm pensions inv. LP18/2019 art.25bis	0,00	0,00	0,00	0,00	98.158,65		98.158,65			98.158,65	72.259,13	25.899,52
		423	Per prestacions de branca jubilació	4.387.398,00	0,00	0,00	4.387.398,00	4.786.593,96	4.489.968,27	296.625,69	109,1%	6,6%	399.195,96	3.616.753,91	1.169.840,05
			42390 Complement de vellesa llei 4/2006	1.023.386,00	0,00	0,00	1.023.386,00	1.089.482,84	1.048.252,13	41.230,71	106,5%	3,9%	66.096,84	820.347,76	269.135,08
			42391 Pensions no contributives art 41	3.364.012,00	0,00	0,00	3.364.012,00	3.143.990,24	3.441.716,14	(297.725,90)	93,5%	-8,7%	-220.021,76	2.383.276,05	760.714,19
			42392 Cplm pensions LP18/2019 art.25bis	0,00	0,00	0,00	0,00	553.120,88		553.120,88			553.120,88	413.130,10	139.990,78
5	INGRESSOS PATRIMONIALS			10.000,00	0,00	0,00	10.000,00	42.957,85	42.211,33	746,52	429,6%	1,8%	32.957,85	35.693,38	7.264,47
		52	Interessos de dipòsits i comptes bancaris	10.000,00	0,00	0,00	10.000,00	42.957,85	42.211,33	746,52	429,6%	1,8%	32.957,85	35.693,38	7.264,47
			524 Interessos de comptes bancaris	10.000,00	0,00	0,00	10.000,00	42.957,85	42.211,33	746,52	429,6%	1,8%	32.957,85	35.693,38	7.264,47
			52403 Interessos c/c branca jubilació	10.000,00	0,00	0,00	10.000,00	42.957,85	42.211,33	746,52	429,6%	1,8%	32.957,85	35.693,38	7.264,47
8	ACTIUS FINANCERS			2.095.000,00	1.668.873,07	0,00	3.763.873,07	3.161.671,25	2.963.083,31	198.587,94	84,0%	6,7%	-602.201,82	3.161.671,25	0,00
		87	Romanents de tresoreria	0,00	1.668.873,07	0,00	1.668.873,07	0,00	608.243,30	(608.243,30)	0,0%	-100,0%	-1.668.873,07	0,00	0,00
			870 Romanents de tresoreria	0,00	1.668.873,07	0,00	1.668.873,07	0,00	608.243,30	(608.243,30)	0,0%	-100,0%	-1.668.873,07	0,00	0,00
			87001 Romanents tresoreria afectats B.general	0,00	1.231.277,30	0,00	1.231.277,30	0,00	0,00	0,00	0,0%		-1.231.277,30	0,00	0,00
			87003 Romanents tresoreria afectats B.jubilació	0,00	437.595,77	0,00	437.595,77	0,00	608.243,30	(608.243,30)	0,0%	-100,0%	-437.595,77	0,00	0,00
		83	Reintegrament de préstecs i bestretes fora S.P.	2.095.000,00	0,00	0,00	2.095.000,00	3.161.671,25	2.354.840,01	806.831,24	150,9%	34,3%	1.066.671,25	3.161.671,25	0,00
			831 Reintegrament de préstecs i bestretes fora S.P.	2.095.000,00	0,00	0,00	2.095.000,00	3.161.671,25	2.354.840,01	806.831,24	150,9%	34,3%	1.066.671,25	3.161.671,25	0,00
			83101 Reintegrament de bestretes per prestacions INSS	1.315.000,00	0,00	0,00	1.315.000,00	2.275.899,22	1.376.159,92	899.739,30	173,1%	65,4%	960.899,22	2.275.899,22	0,00
			83102 Reintegrament de bestretes per prestacions SSFR	780.000,00	0,00	0,00	780.000,00	885.772,03	962.963,06	(77.191,03)	113,6%	-8,0%	105.772,03	885.772,03	0,00
			83104 Reintegrament per Prestacions Art16 Conveni SSFR	0,00	0,00	0,00	0,00	0,00	15.717,03	(15.717,03)		-100,0%	0,00	0,00	0,00
Total general				317.846.997,00	1.668.873,07	3.635.011,10	323.150.881,17	319.410.287,26	308.518.294,57	10.891.992,69	98,8%	3,5%	-3.740.593,91	317.184.152,77	2.226.134,49

8- Liquidació pressupostària Consolidat de despeses de l'exercici anual acabat el 31 de desembre de 2019 i 2018

Capítols	Article	Conceptes	CLASSIFICACIÓ ECONÒMICA	Press. Inicial	Reconduïts	Transferències	Crèdit Ampliable	Press. Definitiu	Autoritzacions	Compromissos	Ex2019	Ex2018	Variació liquidat exercicis	%Exe	Diferència pressupost final i realitzat	Inc. 19/18	Obligacions ordenades	Obligacions pagades	Obligacions pendents
1	DESPESES DE PERSONAL			5.724.497,00	0,00	146.064,56	-	5.870.561,56	5.266.790,32	5.266.790,32	5.266.790,32	4.994.078,32	272.712,00	89,7%	-603.771,24	5,5%	5.261.571,96	5.239.096,32	5.218,36
	10	Alts Càrrecs		115.512,00	0,00	0,00	-	115.512,00	113.717,39	113.717,39	113.717,39	112.394,00	1.323,39	98,4%	-1.794,61	1,2%	113.717,39	113.717,39	0,00
		100 Remuneracions bàsiques, alts càrrecs		115.512,00	0,00	0,00	-	115.512,00	113.717,39	113.717,39	113.717,39	112.394,00	1.323,39	98,4%	-1.794,61	1,2%	113.717,39	113.717,39	0,00
		10000 Consell d'administració		115.512,00	0,00	0,00	-	115.512,00	113.717,39	113.717,39	113.717,39	112.394,00	1.323,39	98,4%	-1.794,61	1,2%	113.717,39	113.717,39	0,00
	11	Personal Fix		4.684.841,00	0,00	0,00	-	4.684.841,00	4.242.241,44	4.242.241,44	4.242.241,44	4.102.088,63	140.152,81	90,6%	-442.599,56	3,4%	4.241.148,33	4.241.148,33	1.093,11
		110 Remuneracions bàsiques, personal fix		4.684.841,00	0,00	0,00	-	4.684.841,00	4.242.241,44	4.242.241,44	4.242.241,44	4.102.088,63	140.152,81	90,6%	-442.599,56	3,4%	4.241.148,33	4.241.148,33	1.093,11
		11000 Sou base personal fix		3.815.095,00	0,00	0,00	-	3.815.095,00	4.122.027,56	4.122.027,56	4.122.027,56	3.593.656,52	528.371,04	108,0%	306.932,56	14,7%	4.120.934,45	4.120.934,45	1.093,11
		11001 Noves contractacions de personal fix		219.073,00	0,00	0,00	-	219.073,00	0,00	0,00	0,00	6.798,68	(6.798,68)	0,0%	-219.073,00	-100,0%	0,00	0,00	0,00
		11010 Triennis personal fix		582.013,00	0,00	0,00	-	582.013,00	61.948,61	61.948,61	61.948,61	460.757,61	(398.809,00)	10,6%	-520.064,39	-86,6%	61.948,61	61.948,61	0,00
		11060 Primes personal fix		0,00	0,00	0,00	-	0,00	944,96	944,96	944,96	1.471,15	(526,19)		944,96	-35,8%	944,96	944,96	0,00
		11070 Assegurança cplm personal fix		40.289,00	0,00	0,00	-	40.289,00	36.829,51	36.829,51	36.829,51	36.936,68	(107,17)	91,4%	-3.459,49	-0,3%	36.829,51	36.829,51	0,00
		11080 Cplm. pensions disp.add.4ª RPSCASS		28.371,00	0,00	0,00	-	28.371,00	20.490,80	20.490,80	20.490,80	2.467,99	18.022,81	72,2%	-7.880,20	730,3%	20.490,80	20.490,80	0,00
	13	Personal Eventual		109.233,00	0,00	127.016,15	-	236.249,15	172.035,54	172.035,54	172.035,54	91.206,00	80.829,54	72,8%	-64.213,61	88,6%	172.035,54	172.035,54	0,00
		130 Remuneracions bàsiques, personal eventual		109.233,00	0,00	127.016,15	-	236.249,15	172.035,54	172.035,54	172.035,54	91.206,00	80.829,54	72,8%	-64.213,61	88,6%	172.035,54	172.035,54	0,00
		13000 Sou base personal eventual		109.233,00	0,00	127.016,15	-	236.249,15	172.035,54	172.035,54	172.035,54	91.206,00	80.829,54	72,8%	-64.213,61	88,6%	172.035,54	172.035,54	0,00
	16	Quotes i despeses socials		814.911,00	0,00	19.048,41	-	833.959,41	738.795,95	738.795,95	738.795,95	688.389,69	50.406,26	88,6%	-95.163,46	7,3%	734.670,70	712.195,06	4.125,25
		160 Quotes Seguretat Social		751.912,00	0,00	19.048,41	-	770.960,41	696.958,52	696.958,52	696.958,52	661.380,92	35.577,60	90,4%	-74.001,89	5,4%	696.958,52	674.482,88	0,00
		16000 Quotes S.Social administradors		16.913,00	0,00	0,00	-	16.913,00	17.625,92	17.625,92	17.625,92	17.166,55	459,37	104,2%	712,92	2,7%	17.625,92	17.625,92	0,00
		16010 Quotes S.Social personal fix		718.073,00	0,00	0,00	-	718.073,00	653.636,44	653.636,44	653.636,44	629.664,27	23.972,17	91,0%	-64.436,56	3,8%	653.636,44	631.160,80	0,00
		16050 Quotes S.Social personal eventual		16.926,00	0,00	19.048,41	-	35.974,41	25.696,16	25.696,16	25.696,16	14.550,10	11.146,06	71,4%	-10.278,25	76,6%	25.696,16	25.696,16	0,00
		163 Despeses socials del personal		62.999,00	0,00	0,00	-	62.999,00	41.837,43	41.837,43	41.837,43	27.008,77	14.828,66	66,4%	-21.161,57	54,9%	37.712,18	37.712,18	4.125,25
		16300 Formació i perfeccionament personal		53.499,00	0,00	0,00	-	53.499,00	33.875,08	33.875,08	33.875,08	14.388,94	19.486,14	63,3%	-19.623,92	135,4%	30.023,33	30.023,33	3.851,75
		16310 Altres prestacions al personal, beneficis socials		9.500,00	0,00	0,00	-	9.500,00	7.962,35	7.962,35	7.962,35	12.619,83	(4.657,48)	83,8%	-1.537,65	-36,9%	7.688,85	7.688,85	273,50

Capítol	Article	Conceptes	CLASSIFICACIÓ ECONÒMICA				Press. Inicial	Reconduïts	Transferències	Crèdit Ampliable	Press. Definitiu	Autoritzacions	Compromissos	Ex2019	Ex2018	Variació liquidat exercicis	%Exe	Diferència pressupost final i realitzat	Inc. 19/18	Obligacions ordenades	Obligacions pagades	Obligacions pendents
2	CONSUM DE BENS CORRENTS I SERVEIS					2.852.650,00	64.983,00	(146.064,56)	(179.415,44)	2.592.153,00	2.134.201,60	2.091.356,60	1.863.716,75	1.740.375,90	123.340,85	71,9%	-728.436,25	7,1%	1.678.241,85	1.678.241,85	185.474,90	
20	Lloguers					556.362,00	0,00	0,00	(24.393,59)	531.968,41	462.363,62	462.363,62	462.363,62	460.676,63	1.686,99	86,9%	-69.604,79	0,4%	455.008,65	455.008,65	7.354,97	
202	Lloguer d'edificis i altres construccions					374.083,00	0,00	0,00	(1.622,27)	372.460,73	367.593,92	367.593,92	367.593,92	365.038,64	2.555,28	98,7%	-4.866,81	0,7%	367.593,92	367.593,92	0,00	
20200	Lloguer d'edificis i altres construccions					374.083,00	0,00	0,00	(1.622,27)	372.460,73	367.593,92	367.593,92	367.593,92	365.038,64	2.555,28	98,7%	-4.866,81	0,7%	367.593,92	367.593,92	0,00	
206	Lloguer d'equipaments per informàtica					147.450,00	0,00	0,00	(17.344,48)	130.105,52	76.562,07	76.562,07	76.562,07	79.992,72	(3.430,65)	58,8%	-53.543,45	-4,3%	70.140,23	70.140,23	6.421,84	
20600	Lloguer d'equipaments per informàtica					147.450,00	0,00	0,00	(17.344,48)	130.105,52	76.562,07	76.562,07	76.562,07	79.992,72	(3.430,65)	58,8%	-53.543,45	-4,3%	70.140,23	70.140,23	6.421,84	
209	Lloguer d'altre immobilitzat material					34.829,00	0,00	0,00	(5.426,84)	29.402,16	18.207,63	18.207,63	18.207,63	15.645,27	2.562,36	61,9%	-11.194,53	16,4%	17.274,50	17.274,50	933,13	
20900	Lloguer d'altre immobilitzat material					34.829,00	0,00	0,00	(5.426,84)	29.402,16	18.207,63	18.207,63	18.207,63	15.645,27	2.562,36	61,9%	-11.194,53	16,4%	17.274,50	17.274,50	933,13	
21	Reparació, manteniment i conservació					1.037.105,00	0,00	0,00	(41.882,57)	995.222,43	844.445,17	844.445,17	663.940,32	562.891,86	101.048,46	66,7%	-331.282,11	18,0%	613.077,03	613.077,03	50.863,29	
210	Repar. i conservació de terrenys i béns naturals					1.831,00	0,00	0,00	-	1.831,00	1.587,39	1.587,39	1.587,39	1.498,20	89,19	86,7%	-243,61	6,0%	1.461,67	1.461,67	125,72	
21000	Reparació, manteniment i conservació, terrenys					1.831,00	0,00	0,00	-	1.831,00	1.587,39	1.587,39	1.587,39	1.498,20	89,19	86,7%	-243,61	6,0%	1.461,67	1.461,67	125,72	
212	Repar. i conservació edificis i altres contruc.					6.102,00	0,00	0,00	(1.525,50)	4.576,50	0,00	0,00	0,00	0,00	-	0,0%	-4.576,50	0,0%	0,00	0,00	0,00	
21200	Reparació, manteniment i conservació, edificis					6.102,00	0,00	0,00	(1.525,50)	4.576,50	0,00	0,00	0,00	0,00	-	0,0%	-4.576,50	0,0%	0,00	0,00	0,00	
213	Repar. i conservació maquinària i instal.lacions					103.055,00	0,00	0,00	(17.181,86)	85.873,14	30.407,44	30.407,44	30.407,44	40.047,50	(9.640,06)	35,4%	-55.465,70	-24,1%	27.012,48	27.012,48	3.394,96	
21300	Reparació, manteniment i conservació, maquinària					103.055,00	0,00	0,00	(17.181,86)	85.873,14	30.407,44	30.407,44	30.407,44	40.047,50	(9.640,06)	35,4%	-55.465,70	-24,1%	27.012,48	27.012,48	3.394,96	
214	Repar. i conservació material de transport					8.543,00	0,00	0,00	(2.040,50)	6.502,50	380,99	380,99	380,99	1.407,61	(1.026,62)	5,9%	-6.121,51	-72,9%	380,99	380,99	0,00	
21400	Rep., mant. i conservació, material de transport					8.543,00	0,00	0,00	(2.040,50)	6.502,50	380,99	380,99	380,99	1.407,61	(1.026,62)	5,9%	-6.121,51	-72,9%	380,99	380,99	0,00	
215	Repar. i conservació mobiliari i efectes					35.408,00	0,00	0,00	(7.191,35)	28.216,65	3.281,59	3.281,59	3.281,59	5.585,61	(2.304,02)	11,6%	-24.935,06	-41,2%	2.977,60	2.977,60	303,99	
21500	Reparació, manteniment i conservació, mobiliari					35.408,00	0,00	0,00	(7.191,35)	28.216,65	3.281,59	3.281,59	3.281,59	5.585,61	(2.304,02)	11,6%	-24.935,06	-41,2%	2.977,60	2.977,60	303,99	
216	Repar. i conservació equipaments informàtica					882.166,00	0,00	0,00	(13.943,36)	868.222,64	808.787,76	808.787,76	628.282,91	514.352,94	113.929,97	72,4%	-239.939,73	22,2%	581.244,29	581.244,29	47.038,62	
21600	Reparació, manteniment i conservació, equip.inform					882.166,00	0,00	0,00	(13.943,36)	868.222,64	808.787,76	808.787,76	628.282,91	514.352,94	113.929,97	72,4%	-239.939,73	22,2%	581.244,29	581.244,29	47.038,62	
22	Materials, subministraments i altres					1.241.183,00	64.983,00	(145.707,98)	(108.353,03)	1.052.104,99	822.473,55	779.628,55	732.493,55	708.396,53	24.097,02	69,6%	-319.611,44	3,4%	606.014,00	606.014,00	126.479,55	
220	Material d'oficina					100.118,00	0,00	0,00	(15.309,02)	84.808,98	47.405,70	47.405,70	47.405,70	42.099,65	5.306,05	55,9%	-37.403,28	12,6%	43.235,05	43.235,05	4.170,65	
22000	Material oficina ordinari					49.833,00	0,00	0,00	(4.975,42)	44.857,58	25.978,27	25.978,27	25.978,27	28.758,50	(2.780,23)	57,9%	-18.879,31	-9,7%	23.168,78	23.168,78	2.809,49	
22010	Petit mobiliari i estris					8.542,00	0,00	0,00	-	8.542,00	9.694,63	9.694,63	9.694,63	6.887,61	2.807,02	113,5%	1.152,63	40,8%	9.027,73	9.027,73	666,90	
22020	Premsa i revistes					4.272,00	0,00	0,00	-	4.272,00	1.199,17	1.199,17	1.199,17	1.000,41	198,76	28,1%	-3.072,83	19,9%	1.199,17	1.199,17	0,00	
22030	Llibres i publicacions					5.202,00	0,00	0,00	(2.441,00)	2.761,00	423,42	423,42	423,42	607,69	(184,27)	15,3%	-2.337,58	-30,3%	423,42	423,42	0,00	
22040	Consumibles d'informàtica					20.676,00	0,00	0,00	(3.356,47)	17.319,53	8.802,97	8.802,97	8.802,97	4.324,01	4.478,96	50,8%	-8.516,56	103,6%	8.650,51	8.650,51	152,46	
22090	Altres petit material					11.593,00	0,00	0,00	(4.536,13)	7.056,87	1.307,24	1.307,24	1.307,24	521,43	785,81	18,5%	-5.749,63	150,7%	765,44	765,44	541,80	
221	Subministraments					113.558,00	0,00	0,00	(7.229,67)	106.328,33	83.404,09	83.404,09	83.404,09	71.261,84	12.142,25	78,4%	-22.924,24	17,0%	82.376,64	82.376,64	1.027,45	
22100	Energia elèctrica					91.530,00	0,00	0,00	(5.508,04)	86.021,96	69.497,86	69.497,86	69.497,86	58.324,94	11.172,92	80,8%	-16.524,10	19,2%	69.497,86	69.497,86	0,00	
22110	Aigua					1.892,00	0,00	0,00	-	1.892,00	1.876,73	1.876,73	1.876,73	1.645,57	231,16	99,2%	-15,27	14,0%	1.388,21	1.388,21	488,52	
22120	Carburants per a locomoció					3.051,00	0,00	0,00	(370,69)	2.680,31	1.568,26	1.568,26	1.568,26	1.479,94	88,32	58,5%	-1.112,05	6,0%	1.520,08	1.520,08	48,18	
22130	Carburants per a calefacció					11.594,00	0,00	0,00	(1.027,39)	10.566,61	7.484,44	7.484,44	7.484,44	7.230,48	253,96	70,8%	-3.082,17	3,5%	7.484,44	7.484,44	0,00	
22180	Productes de neteja					3.051,00	0,00	0,00	(18,55)	3.032,45	2.976,80	2.976,80	2.976,80	2.580,91	395,89	98,2%	-55,65	15,3%	2.486,05	2.486,05	490,75	
22190	Altres subministraments					2.440,00	0,00	0,00	(305,00)	2.135,00	0,00	0,00	0,00	0,00	-	0,0%	-2.135,00	0,0%	0,00	0,00	0,00	
222	Comunicacions					72.614,00	0,00	0,00	(6.613,68)	66.000,32	44.982,73	44.982,73	44.982,73	54.876,13	(9.893,40)	68,2%	-21.017,59	-18,0%	41.688,14	41.688,14	3.294,59	
22200	Serveis telefònics					43.324,00	0,00	0,00	(4.757,60)	38.566,40	23.117,06	23.117,06	23.117,06	34.754,70	(11.637,64)	59,9%	-15.449,34	-33,5%	21.269,17	21.269,17	1.847,89	
22210	Serveis postals i telegràfics					29.290,00	0,00	0,00	(1.856,08)	27.433,92	21.865,67	21.865,67	21.865,67	20.121,43	1.744,24	79,7%	-5.568,25	8,7%	20.418,97	20.418,97	1.446,70	
223	Transport					48.764,00	0,00	(2.374,05)	(44.668,38)	1.721,57	17.630,20	17.630,20	17.630,20	19.800,22	(2.170,02)	1024,1%	15.908,63	-11,0%	15.771,67	15.771,67	1.858,53	
22300	Transport mercaderies					4.882,00	0,00	0,00	(610,25)	4.271,75	0,00	0,00	0,00	360,53	(360,53)	0,0%	-4.271,75	-100,0%	0,00	0,00	0,00	
22310	Missatgers					43.272,00	0,00	(2.374,05)	(43.905,63)	-3.007,68	17.630,20	17.630,20	17.630,20	19.197,69	(1.567,49)	-586,2%	20.637,88	-8,2%	15.771,67	15.771,67	1.858,53	
22330	Altres transports					610,00	0,00	0,00	(152,50)	457,50	0,00	0,00	0,00	242,00	(242,00)	0,0%	-457,50	-100,0%	0,00	0,00	0,00	

Capítols	Article	Conceptes	CLASSIFICACIÓ ECONÒMICA				Press. Inicial	Reconduïts	Transferències	Crèdit Ampliable	Press. Definitiu	Autoritzacions	Compromissos	Ex2019	Ex2018	Variació liquidat exercicis	%Exe	Diferència pressupost final i realitzat	Inc. 19/18	Obligacions ordenades	Obligacions pagades	Obligacions pendents
	224	Assegurances	16.038,00	0,00	0,00	(1.679,74)	14.358,26	2.912,05	2.912,05	2.912,05	2.912,05	2.912,05	2.912,05	3.315,86	(403,81)	20,3%	-11.446,21	-12,2%	2.912,05	2.912,05	0,00	
	22420	Primes d'assegurances vehicles i ginys	3.020,00	0,00	0,00	(535,49)	2.484,51	824,33	824,33	824,33	824,33	824,33	824,33	1.338,87	(514,54)	33,2%	-1.660,18	-38,4%	824,33	824,33	0,00	
	22460	Primes d'assegurances multirisc incendi	2.034,00	0,00	0,00	-	2.034,00	2.087,72	2.087,72	2.087,72	2.087,72	2.087,72	1.976,99	110,73	102,6%	53,72	5,6%	2.087,72	2.087,72	0,00		
	22490	Primes d'assegurances altres riscos	10.984,00	0,00	0,00	(1.144,25)	9.839,75	0,00	0,00	0,00	0,00	0,00	0,00	-	0,0%	-9.839,75		0,00	0,00	0,00		
	225	Tributs	2.034,00	0,00	0,00	(309,14)	1.724,86	797,46	797,46	797,46	797,46	797,46	664,31	133,15	46,2%	-927,40	20,0%	797,46	797,46	0,00		
	22500	Tributs locals	2.034,00	0,00	0,00	(309,14)	1.724,86	797,46	797,46	797,46	797,46	797,46	664,31	133,15	46,2%	-927,40	20,0%	797,46	797,46	0,00		
	226	Altres serveis	141.566,00	0,00	75.644,06	(12.570,65)	204.639,41	165.627,75	165.627,75	165.627,75	165.627,75	131.191,66	34.436,09	80,9%	-39.011,66	26,2%	130.239,34	130.239,34	35.388,41			
	22610	Atencions protocol·làries i de representació	3.661,00	0,00	0,00	-	3.661,00	2.483,75	2.483,75	2.483,75	2.483,75	727,45	1.756,30	67,8%	-1.177,25	241,4%	2.483,75	2.483,75	0,00			
	22630	Jurídic i contenciosos	92.750,00	0,00	75.644,06	(6.117,23)	162.276,83	152.900,39	152.900,39	152.900,39	152.900,39	61.884,86	91.015,53	94,2%	-9.376,44	147,1%	121.100,63	121.100,63	31.799,76			
	22660	Reunions, conferències i cursos	8.543,00	0,00	0,00	-	8.543,00	5.546,68	5.546,68	5.546,68	5.546,68	2.408,48	3.138,20	64,9%	-2.996,32	130,3%	2.809,60	2.809,60	2.737,08			
	22670	Publicitat i propaganda	36.002,00	0,00	0,00	(6.453,42)	29.548,58	3.629,80	3.629,80	3.629,80	3.629,80	13.437,21	(9.807,41)	12,3%	-25.918,78	-73,0%	2.778,23	2.778,23	851,57			
	22690	Altres despeses de representació	610,00	0,00	0,00	-	610,00	1.067,13	1.067,13	1.067,13	1.067,13	1.201,13	(134,00)	174,9%	457,13	-11,2%	1.067,13	1.067,13	0,00			
	22691	Eleccions al Consell d'administració	0,00	0,00	0,00	-	0,00	0,00	0,00	0,00	0,00	51.532,53	(51.532,53)		0,0%	-100,0%	0,00	0,00	0,00			
	227	Treballs realitzats per altres empreses	735.691,00	64.983,00	(218.977,99)	(16.171,31)	565.524,70	457.025,61	414.180,61	367.045,61	384.097,68	(17.052,07)	64,9%	-198.479,09	-4,4%	286.305,69	286.305,69	80.739,92				
	22700	Empreses de neteja i sanejament	37.924,00	0,00	0,00	(235,04)	37.688,96	34.949,86	34.949,86	34.949,86	34.949,86	34.563,32	386,54	92,7%	-2.739,10	1,1%	31.902,16	31.902,16	3.047,70			
	22710	Empreses de seguretat	38.443,00	0,00	0,00	(1.148,16)	37.294,84	26.830,35	26.830,35	26.830,35	26.321,76	508,59	71,9%	-10.464,49	1,9%	24.628,10	24.628,10	2.202,25				
	22720	Empreses de valoracions, peritatges i auditories	109.938,00	31.149,00	0,00	(13.425,81)	127.661,19	48.845,18	48.845,18	48.845,18	20.963,76	27.881,42	38,3%	-78.816,01	133,0%	48.103,42	48.103,42	741,76				
	22760	Estudis i treballs tècnics	427.249,00	33.834,00	(205.982,99)	(702,15)	254.397,86	293.531,42	250.686,42	203.551,42	247.779,62	(44.228,20)	80,0%	-50.846,44	-17,8%	151.041,45	151.041,45	52.509,97				
	22790	Altres treballs a l'exterior	122.137,00	0,00	(12.995,00)	(660,15)	108.481,85	52.868,80	52.868,80	52.868,80	54.469,22	(1.600,42)	48,7%	-55.613,05	-2,9%	30.630,56	30.630,56	22.238,24				
	229	Imprevistos o insuficiències	10.800,00	0,00	0,00	(3.801,44)	6.998,56	2.687,96	2.687,96	2.687,96	1.089,18	1.598,78	38,4%	-4.310,60	146,8%	2.687,96	2.687,96	0,00				
	22900	Imprevistos o insuficiències	10.800,00	0,00	0,00	(3.801,44)	6.998,56	2.687,96	2.687,96	2.687,96	1.089,18	1.598,78	38,4%	-4.310,60	146,8%	2.687,96	2.687,96	0,00				
	23	Indemnitzacions per serveis	18.000,00	0,00	(356,58)	(4.786,25)	12.857,17	4.919,26	4.919,26	4.919,26	4.919,26	8.410,88	(3.491,62)	38,3%	-7.937,91	-41,5%	4.142,17	4.142,17	777,09			
	230	Reemborsament de dietes	18.000,00	0,00	(356,58)	(4.786,25)	12.857,17	4.919,26	4.919,26	4.919,26	4.919,26	8.410,88	(3.491,62)	38,3%	-7.937,91	-41,5%	4.142,17	4.142,17	777,09			
	23000	Dietes de personal fix	13.200,00	0,00	(356,58)	(3.692,48)	9.150,94	4.494,34	4.494,34	4.494,34	4.494,34	7.187,53	(2.693,19)	49,1%	-4.656,60	-37,5%	4.111,36	4.111,36	382,98			
	23030	Dietes altres personal, Consell d'Administració	4.800,00	0,00	0,00	(1.093,77)	3.706,23	424,92	424,92	424,92	1.223,35	(798,43)	11,5%	-3.281,31	-65,3%	30,81	30,81	394,11				
	3	DESPESES FINANCERES	14.400,00	0,00	0,00	(7.100,79)	7.299,21	1.158,45	1.158,45	1.158,45	1.158,45	2.572,47	(1.414,02)	15,9%	-6.140,76	-55,0%	1.158,45	1.158,45	0,00			
	32	Prestacions de serveis bancaris	14.400,00	0,00	0,00	(7.100,79)	7.299,21	1.158,45	1.158,45	1.158,45	1.158,45	2.572,47	(1.414,02)	15,9%	-6.140,76	-55,0%	1.158,45	1.158,45	0,00			
	320	Prestacions de serveis bancaris	14.400,00	0,00	0,00	(7.100,79)	7.299,21	1.158,45	1.158,45	1.158,45	1.158,45	2.572,47	(1.414,02)	15,9%	-6.140,76	-55,0%	1.158,45	1.158,45	0,00			
	32000	Despeses de serveis Bancaris	14.400,00	0,00	0,00	(7.100,79)	7.299,21	1.158,45	1.158,45	1.158,45	1.158,45	2.572,47	(1.414,02)	15,9%	-6.140,76	-55,0%	1.158,45	1.158,45	0,00			

Capítols	Article	Conceptes	CLASSIFICACIÓ ECONÒMICA										Diferència					
			Press. Inicial	Reconduïts	Transferències	Crèdit Ampliable	Press. Definitiu	Autoritzacions	Compromissos	Ex2019	Ex2018	Variació liquidat exercicis	%Exe	pressupost final i realitzat	Inc. 19/18	Obligacions ordenades	Obligacions pagades	Obligacions pendents
4	TRANSFERÈNCIES CORRENTS		264.580.226,00	0,00	0,00	2.935.011,10	267.515.237,10	267.295.947,61	267.295.947,61	267.295.947,61	247.895.283,95	19.400.663,66	99,9%	-219.289,49	7,8%	262.006.394,55	260.054.312,47	5.289.553,06
	42	Transferències als assegurats i famílies	264.565.226,00	0,00	0,00	2.935.011,10	267.500.237,10	267.282.571,40	267.282.571,40	267.282.571,40	247.882.594,56	19.399.976,84	99,9%	-217.665,70	7,8%	261.993.018,34	260.040.936,26	5.289.553,06
		421 Per prestacions de branca general	162.335.959,00	0,00	0,00	-	162.335.959,00	162.292.265,61	162.292.265,61	162.292.265,61	151.555.526,06	10.736.739,55	100,0%	-43.693,39	7,1%	157.200.360,23	155.303.902,85	5.091.905,38
		42111 Reembossament malaltia	92.700.880,00	0,00	0,00	-	92.700.880,00	91.250.971,32	91.250.971,32	91.250.971,32	86.768.466,30	4.482.505,02	98,4%	-1.449.908,68	5,2%	88.848.249,87	87.247.243,50	2.402.721,45
		42112 Reembossament accident de treball	3.053.482,00	0,00	0,00	-	3.053.482,00	2.704.764,94	2.704.764,94	2.704.764,94	2.831.484,30	(126.719,36)	88,6%	-348.717,06	-4,5%	2.656.098,50	2.604.989,72	48.666,44
		42113 Reembossament maternitat	1.496.534,00	0,00	0,00	-	1.496.534,00	1.861.226,27	1.861.226,27	1.861.226,27	1.578.023,01	283.203,26	124,4%	364.692,27	17,9%	1.797.032,10	1.795.315,31	64.194,17
		42121 Salariis malaltia	20.589.694,00	0,00	0,00	-	20.589.694,00	22.377.799,90	22.377.799,90	22.377.799,90	19.783.591,11	2.594.208,79	108,7%	1.788.105,90	13,1%	20.792.763,48	20.698.324,36	1.585.036,42
		42122 Salariis accident de treball	5.938.511,00	0,00	0,00	-	5.938.511,00	6.662.765,45	6.662.765,45	6.662.765,45	5.896.721,36	766.044,09	112,2%	724.254,45	13,0%	6.235.593,40	6.180.240,50	427.172,05
		42123 Salariis maternitat	4.505.868,00	0,00	0,00	-	4.505.868,00	4.982.877,22	4.982.877,22	4.982.877,22	3.736.242,37	1.246.634,85	110,6%	477.009,22	33,4%	4.667.624,46	4.651.561,25	315.252,76
		42129 Cotització Patronal Prestacions Salari	4.810.281,00	0,00	0,00	-	4.810.281,00	4.903.080,16	4.903.080,16	4.903.080,16	4.227.875,85	675.204,31	101,9%	92.799,16	16,0%	4.903.080,16	4.903.080,16	0,00
		42130 Pensió Invalidesa malaltia	13.751.769,00	0,00	0,00	-	13.751.769,00	12.803.490,04	12.803.490,04	12.803.490,04	12.957.445,55	(153.955,51)	93,1%	-948.278,96	-1,2%	12.776.543,02	12.755.795,12	26.947,02
		42131 Pensions derivades d'AT	4.409.539,00	0,00	0,00	-	4.409.539,00	4.300.629,98	4.300.629,98	4.300.629,98	4.218.226,75	82.403,23	97,5%	-108.909,02	2,0%	4.296.101,86	4.290.466,05	4.528,12
		42133 Pensions reversi d'ofensa	1.164.579,00	0,00	0,00	-	1.164.579,00	1.170.094,22	1.170.094,22	1.170.094,22	1.167.996,22	2.098,00	100,5%	5.515,22	0,2%	1.166.781,82	1.166.276,23	3.312,40
		42134 Pensió NC Invalidesa malaltia	1.182.766,00	0,00	0,00	-	1.182.766,00	815.255,73	815.255,73	815.255,73	710.771,76	104.483,97	68,9%	-367.510,27	14,7%	815.255,73	815.255,73	0,00
		42139 Cotització Patronal Pensions d'Invalidesa	1.871.114,00	0,00	0,00	-	1.871.114,00	1.873.711,47	1.873.711,47	1.873.711,47	1.797.069,05	76.642,42	100,1%	2.597,47	4,3%	1.869.682,00	1.869.682,00	4.029,47
		42141 Capital defunció	165.481,00	0,00	0,00	-	165.481,00	126.750,28	126.750,28	126.750,28	113.984,88	12.765,40	76,6%	-38.730,72	11,2%	126.750,28	126.750,28	0,00
		42142 Complement Demandes 100%	5.286.061,00	0,00	0,00	-	5.286.061,00	5.185.796,04	5.185.796,04	5.185.796,04	4.588.039,85	597.756,19	98,1%	-100.264,96	13,0%	4.975.750,96	4.925.870,05	210.045,08
		42146 Convenis Seg.Socials Pensions i Famílies	1.409.400,00	0,00	0,00	-	1.409.400,00	1.174.893,94	1.174.893,94	1.174.893,94	1.179.587,70	(4.693,76)	83,4%	-234.506,06	-0,4%	1.174.893,94	1.174.893,94	0,00
		42135 Cplm pensions malaltia LP18/2019 art.25bis	0,00	0,00	0,00	-	0,00	98.158,65	98.158,65	98.158,65	98.158,65	98.158,65	98,158,65	98,158,65	98,158,65	98.158,65	98.158,65	0,00
		423 Per prestacions de branca jubilació	102.229.267,00	0,00	0,00	2.935.011,10	105.164.278,10	104.990.305,79	104.990.305,79	104.990.305,79	96.327.068,50	8.663.237,29	99,8%	-173.972,31	9,0%	104.792.658,11	104.737.033,41	197.647,68
		42311 Pensions i capital jubilació	74.004.095,00	0,00	382.216,68	2.387.840,01	76.774.151,69	76.600.237,72	76.600.237,72	76.600.237,72	68.824.016,00	7.776.221,72	99,8%	-173.913,97	11,3%	76.432.762,55	76.396.501,06	167.475,17
		42312 Pensions i capital jubilació NC art41	2.234.187,00	0,00	(177.443,29)	-	2.056.743,71	2.056.743,71	2.056.743,71	2.056.743,71	2.268.604,82	(211.861,11)	100,0%	0,00	-9,3%	2.056.417,91	2.056.417,91	325,80
		42321 Pensions d'invalidesa a jubilació	8.327.446,00	0,00	(807.746,79)	-	7.519.699,21	7.519.699,21	7.519.699,21	7.519.699,21	7.929.199,97	(409.500,76)	100,0%	0,00	-5,2%	7.517.631,29	7.515.322,25	2.067,92
		42322 Pensions d'invalidesa a jubilació NC art41	325.623,00	0,00	(53.125,64)	-	272.497,36	272.497,36	272.497,36	272.497,36	314.082,39	(41.585,03)	100,0%	0,00	-13,2%	272.497,36	272.497,36	0,00
		42331 Pensions de viduïtat	11.896.507,00	0,00	73.523,15	-	11.970.030,15	11.970.002,30	11.970.002,30	11.970.002,30	11.577.179,00	392.823,30	100,0%	-27,85	3,4%	11.948.775,08	11.931.720,91	21.227,22
		42333 Pensions de viduïtat NC art41	804.202,00	0,00	10.547,17	-	814.749,17	814.749,17	814.749,17	814.749,17	859.028,93	(44.279,76)	100,0%	0,00	-5,2%	813.854,53	813.854,53	894,64
		42399 Cotització malaltia de les pensions	3.613.821,00	0,00	506.338,26	-	4.120.159,26	4.120.127,69	4.120.127,69	4.120.127,69	3.507.796,23	612.331,46	100,0%	-31,57	17,5%	4.114.710,20	4.114.710,20	5.417,49
		42390 Cplm NC pensions Lleis 4/2006 i 17/2008	1.023.386,00	0,00	65.690,46	-	1.089.076,46	1.089.076,46	1.089.076,46	1.089.076,46	1.047.161,16	41.915,30	100,0%	0,00	4,0%	1.088.852,76	1.088.852,76	223,70
		42391 Cplm pensions LP18/2019 Art.25bis	0,00	0,00	0,00	547.171,09	547.171,09	547.172,17	547.172,17	547.172,17	547.172,17	547.172,17	100,0%	1,08		547.156,43	547.156,43	15,74
	48	Transferències a famílies i institucions sense fi de lucre	15.000,00	0,00	0,00	-	15.000,00	13.376,21	13.376,21	13.376,21	12.689,39	686,82	89,2%	-1.623,79	5,4%	13.376,21	13.376,21	0,00
		482 Transferències a famílies i institucions sense fi de lucre	15.000,00	0,00	0,00	-	15.000,00	13.376,21	13.376,21	13.376,21	12.689,39	686,82	89,2%	-1.623,79	5,4%	13.376,21	13.376,21	0,00
		48292 Quota AISS	15.000,00	0,00	0,00	-	15.000,00	13.376,21	13.376,21	13.376,21	12.689,39	686,82	89,2%	-1.623,79	5,4%	13.376,21	13.376,21	0,00

Capítols	Article	Conceptes	CLASSIFICACIÓ ECONÒMICA				Press. Inicial	Reconduïts	Transferències	Crèdit Ampliable	Press. Definitiu	Autoritzacions	Compromissos	Ex2019	Ex2018	Variació liquidat exercicis	%Exe	Diferència pressupost final i realitzat	Inc. 19/18	Obligacions ordenades	Obligacions pagades	Obligacions pendents
6	INVERSIONS REALS					2.038.348,00	1.603.890,07	0,00	(259.775,77)	3.382.462,30	2.625.351,35	2.583.691,35	677.348,42	467.715,96	209.632,46	20,0%	-2.705.113,88	44,8%	643.839,46	643.839,46	33.508,96	
	60	Inversions noves				171.500,00	0,00	28.387,66	-	199.887,66	194.338,85	194.338,85	194.338,85	12.706,06	181.632,79	97,2%	-5.548,81	1429,5%	178.097,96	178.097,96	16.240,89	
		603 Maquinaria, instal·lacions i equipament				151.500,00	0,00	24.295,75	-	175.795,75	175.246,94	175.246,94	175.246,94	0,00	175.246,94	99,7%	-548,81		160.531,10	160.531,10	14.715,84	
		60340 Instal·lacions d'edificis administratius				151.500,00	0,00	24.295,75	-	175.795,75	175.246,94	175.246,94	175.246,94	0,00	175.246,94	99,7%	-548,81		160.531,10	160.531,10	14.715,84	
		605 Mobiliari i estris				20.000,00	0,00	4.091,91	-	24.091,91	19.091,91	19.091,91	19.091,91	12.706,06	6.385,85	79,2%	-5.000,00	50,3%	17.566,86	17.566,86	1.525,05	
		60500 Mobiliari i estris d'edificis administratius				20.000,00	0,00	4.091,91	-	24.091,91	19.091,91	19.091,91	19.091,91	12.706,06	6.385,85	79,2%	-5.000,00	50,3%	17.566,86	17.566,86	1.525,05	
	61	Inversions de reposició				394.250,00	0,00	(2.625,25)	(29.758,00)	361.866,75	290.947,91	258.697,91	48.223,72	60.251,47	(12.027,75)	13,3%	-313.643,03	-20,0%	45.620,55	45.620,55	2.603,17	
		615 Mobiliari i estris				3.000,00	0,00	0,00	-	3.000,00	901,84	901,84	901,84	0,00	901,84	30,1%	-2.098,16		0,00	0,00	901,84	
		61500 Reposició i millora despatx edific. adm.				3.000,00	0,00	0,00	-	3.000,00	901,84	901,84	901,84	0,00	901,84	30,1%	-2.098,16		0,00	0,00	901,84	
		616 Equipaments per a processos d'informació				391.250,00	0,00	(2.625,25)	(29.758,00)	358.866,75	290.046,07	257.796,07	47.321,88	60.251,47	(12.929,59)	13,2%	-311.544,87	-21,5%	45.620,55	45.620,55	1.701,33	
		61610 Reposició i millora d'equips d'informació				391.250,00	0,00	(2.625,25)	(29.758,00)	358.866,75	290.046,07	257.796,07	47.321,88	60.251,47	(12.929,59)	13,2%	-311.544,87	-21,5%	45.620,55	45.620,55	1.701,33	
	64	Immobilitzat immaterial				1.472.598,00	1.603.890,07	(25.762,41)	(230.017,77)	2.820.707,89	2.140.064,59	2.130.654,59	434.785,85	394.758,43	40.027,42	15,4%	-2.385.922,04	10,1%	420.120,95	420.120,95	14.664,90	
		640 Immobilitzat immaterial				1.472.598,00	1.603.890,07	(25.762,41)	(230.017,77)	2.820.707,89	2.140.064,59	2.130.654,59	434.785,85	394.758,43	40.027,42	15,4%	-2.385.922,04	10,1%	420.120,95	420.120,95	14.664,90	
		64050 Aplicacions informàtiques				1.472.598,00	1.603.890,07	(25.762,41)	(230.017,77)	2.820.707,89	2.140.064,59	2.130.654,59	434.785,85	394.758,43	40.027,42	15,4%	-2.385.922,04	10,1%	420.120,95	420.120,95	14.664,90	
7	TRANSFERÈNCIES DE CAPITAL					39.904.594,00	0,00	0,00	1.146.292,00	41.050.886,00	41.050.440,00	41.050.440,00	41.050.440,00	46.201.000,00	(5.150.560,00)	100,0%	-446,00	-11,1%	40.604.148,00	0,00	446.292,00	
	71	Transferències de capital S.P.				39.904.594,00	0,00	0,00	1.146.292,00	41.050.886,00	41.050.440,00	41.050.440,00	41.050.440,00	46.201.000,00	(5.150.560,00)	100,0%	-446,00	-11,1%	40.604.148,00	0,00	446.292,00	
		711 Transferències de capital S.P.				39.904.594,00	0,00	0,00	1.146.292,00	41.050.886,00	41.050.440,00	41.050.440,00	41.050.440,00	46.201.000,00	(5.150.560,00)	100,0%	-446,00	-11,1%	40.604.148,00	0,00	446.292,00	
		71100 Transferències a Fons Reserves Jubilació				39.904.594,00	0,00	0,00	1.146.292,00	41.050.886,00	41.050.440,00	41.050.440,00	41.050.440,00	46.201.000,00	(5.150.560,00)	100,0%	-446,00	-11,1%	40.604.148,00	0,00	446.292,00	
8	ACTIUS FINANCERS					2.732.282,00	0,00	0,00	-	2.732.282,00	2.507.831,80	2.507.831,80	2.507.831,80	2.565.606,08	(57.774,28)	91,8%	-224.450,20	-2,3%	2.441.619,24	2.453.668,42	66.212,56	
	83	Concessions de préstecs i bestretes fora del S.P.				2.732.282,00	0,00	0,00	-	2.732.282,00	2.507.831,80	2.507.831,80	2.507.831,80	2.565.606,08	(57.774,28)	91,8%	-224.450,20	-2,3%	2.441.619,24	2.453.668,42	66.212,56	
		831 Préstecs i bestretes a mig i llarg termini fora SP				2.732.282,00	0,00	0,00	-	2.732.282,00	2.507.831,80	2.507.831,80	2.507.831,80	2.565.606,08	(57.774,28)	91,8%	-224.450,20	-2,3%	2.441.619,24	2.453.668,42	66.212,56	
		83101 Bestretes per Prestacions Conveni Int. amb INSS				1.549.598,00	0,00	0,00	-	1.549.598,00	1.399.291,96	1.399.291,96	1.399.291,96	1.393.605,83	5.686,13	90,3%	-150.306,04	0,4%	1.354.230,15	1.360.198,98	45.061,81	
		83102 Bestretes per Prestacions Conveni Int. amb SSFR				1.015.939,00	0,00	0,00	-	1.015.939,00	965.356,46	965.356,46	965.356,46	917.481,60	47.874,86	95,0%	-50.582,54	5,2%	944.535,38	950.462,73	20.821,08	
		83103 Bestretes per Prestacions Conveni Int. amb SSP				148.531,00	0,00	0,00	-	148.531,00	133.115,94	133.115,94	133.115,94	244.521,21	(111.405,27)	89,6%	-15.415,06	-45,6%	132.786,27	132.939,27	329,67	
		83104 Bestretes per Prestacions Conveni Int. Art.16 SSFR				18.214,00	0,00	0,00	-	18.214,00	10.067,44	10.067,44	10.067,44	9.997,44	70,00	55,3%	-8.146,56	0,7%	10.067,44	10.067,44	0,00	
Total general						317.846.997,00	1.668.873,07	0,00	3.635.011,10	323.150.881,17	320.881.721,13	320.797.216,13	318.663.233,35	303.866.632,68	14.796.600,67	98,6%	-4.487.647,82	4,9%	312.636.973,51	270.070.316,97	6.026.259,84	

9- Gestió de la tresoreria de l'exercici anual acabat el 31 de desembre de 2019 i 2018

Gestió de la tresoreria	Exercici 2019	Exercici 2018	variació
Saldo inicial 2019	8.907.487,25	14.041.341,17	(5.133.853,92)
Σ 5 7 1 Comptes bancaries	8.064.569,95	13.555.719,54	(5.491.149,59)
Σ 5 5 9 Comptes transitòries de bancs	(659.010,58)	(64.171,53)	(594.839,05)
Σ 5 9 9 Comptes transitòries de compensació	1.446,30	548.530,32	(547.084,02)
Σ 5 7 0 Comptes caixa petita i altres	1.500.481,58	1.262,84	1.499.218,74
1 (+) Operacions de cobraments pressupostàries	331.634.659,98	312.709.407,61	18.925.252,37
(+) del pressupost corrent	316.577.344,18	297.384.836,16	19.192.508,02
<i>(+) Cobraments d'activitats ordinàries</i>	<i>278.759.600,71</i>	<i>268.824.436,29</i>	<i>9.935.164,42</i>
<i>(+) Cobraments del pressupost corrent transferències Admin.Públiques</i>	<i>37.817.743,47</i>	<i>28.560.399,87</i>	<i>9.257.343,60</i>
(+) de pressupost tancat	10.122.652,66	9.054.079,47	1.068.573,19
<i>(+) Cobraments d'activitats ordinàries</i>	<i>208.507,61</i>	<i>6.117,40</i>	<i>202.390,21</i>
<i>(+) Cobraments de pressupost tancat transferències Admin.Públiques</i>	<i>9.914.145,05</i>	<i>9.047.962,07</i>	<i>866.182,98</i>
(+) d'operacions no pressupostàries	4.934.663,14	6.270.491,98	(19.627.025,93)
<i>(+) Cobraments d'activitats ordinàries</i>	<i>2.392.557,95</i>	<i>4.307.223,76</i>	<i>(1.914.665,81)</i>
<i>(+) Cobraments de transferències Admin.Públiques</i>	<i>2.542.105,19</i>	<i>1.963.268,22</i>	<i>578.836,97</i>
2 (-) Operacions de pagament pressupostàries	(327.670.217,13)	(319.343.261,48)	(8.326.955,65)
(-) del pressupost corrent	(317.311.735,52)	(303.419.903,69)	(13.891.831,83)
<i>(-) Pagaments a afiliats per prestacions i pensions</i>	<i>(200.105.265,86)</i>	<i>(184.965.789,11)</i>	<i>(15.139.476,75)</i>
<i>(-) Pagaments a prestadors i professionals sanitaris</i>	<i>(15.913.038,72)</i>	<i>(14.288.067,03)</i>	<i>(1.624.971,69)</i>
<i>(-) Pagaments al Servei Andorrà d'Assistència Sanitària</i>	<i>(30.168.780,54)</i>	<i>(29.865.294,17)</i>	<i>(303.486,37)</i>
<i>(-) Pagaments altres prestadors</i>	<i>(22.696.547,94)</i>	<i>(20.650.975,85)</i>	<i>(2.045.572,09)</i>
<i>(-) Pagaments altres serveis</i>	<i>(7.823.954,46)</i>	<i>(7.448.777,53)</i>	<i>(375.176,93)</i>
<i>(-) Transferències de fons a Fons de reserves</i>	<i>(40.604.148,00)</i>	<i>(46.201.000,00)</i>	<i>5.596.852,00</i>
(+) de pressupost tancats	(7.367.328,55)	(13.026.382,73)	5.659.054,18
<i>(-) Pagaments a afiliats per prestacions i pensions</i>	<i>(1.998.443,64)</i>	<i>(3.063.411,90)</i>	<i>1.064.968,26</i>
<i>(-) Pagaments a prestadors i professionals sanitaris</i>	<i>(349.057,87)</i>	-	<i>(349.057,87)</i>
<i>(-) Pagaments altres prestadors</i>	-	<i>(117.946,18)</i>	<i>117.946,18</i>
<i>(-) Pagaments altres serveis</i>	<i>(5.019.827,04)</i>	<i>(8.045.024,65)</i>	<i>3.025.197,61</i>
<i>(-) Transferències de fons a Fons de reserves</i>	-	<i>(1.800.000,00)</i>	<i>1.800.000,00</i>
(+) d'operacions no pressupostàries	(2.991.153,06)	(2.896.975,06)	(94.178,00)
Saldo final 4T2019	14.372.632,52	8.907.487,25	5.465.145,27
Σ 5 7 1 Comptes bancaries	11.848.401,56	8.064.569,95	3.783.831,61
Σ 5 5 9 Comptes transitòries de bancs	(488.154,46)	(659.010,58)	170.856,12
Σ 5 9 9 Comptes transitòries de compensació	11.310,21	1.446,30	9.863,91
Σ 5 7 0 Comptes caixa petita i altres	3.001.075,21	1.500.481,58	1.500.593,63

10-Romanent de tresoreria de l'exercici anual acabat el 31 de desembre de 2019 i 2018

Conceptes	Exercici 2019	Exercici 2018
1 (+) Drets pendents de cobrament	7.775.451,60	14.606.505,20
(+) del pressupost corrent	29.833.559,11	36.387.222,54
(+) del pressupost corrent amb Govern	3.454.398,86	10.094.712,59
(+) del pressupost corrent amb deutors per cotitzacions	22.737.784,10	22.528.906,04
(+) del pressupost corrent amb deutors varis	1.076.550,00	612.575,42
(+) del pressupost corrent amb convenis internacionals	2.564.826,15	3.151.028,49
(+) de pressupostos tancats		
(+) d'operacions no pressupostàries	679.676,59	748.188,70
(+) d'operacions no pressupostàries de pensions (Govern)	(98.208,92)	(150.929,07)
(+) d'operacions no pressupostàries d'assistència sanitària	354.673,64	252.076,36
(+) d'operacions no pressupostàries altres	423.211,87	647.041,41
(-) de cobrament dubtós	(22.737.784,10)	(22.528.906,04)
(-) drets cobrats pendents d'aplicació definitiva	-	-
2(-) Obligacions pendents de pagament	10.866.593,87	11.971.762,85
(+) del pressupost corrent	10.762.009,68	11.822.292,57
(+) del pressupost corrent prestacions	7.475.529,36	7.856.282,68
(+) del pressupost corrent convenis internacionals actes	3.006.343,87	3.648.463,17
(+) del pressupost corrent convenis internacionals quote	-	35.441,22
(+) del pressupost corrent serveis i altres	280.136,45	282.105,50
(+) de pressupostos tancats	-	-
(+) d'operacions no pressupostàries	104.584,19	149.470,28
(-) obligacions pagades pendents d'aplicació definitiva	-	-
3(+) Fons líquids	14.372.632,57	8.907.487,25
I Romanent de tresoreria afectat	9.869.290,87	11.542.229,60
I. BG Romanent de tresoreria afectat	315.002,74	3.683.173,83
I. BJ Romanent de tresoreria afectat	9.554.288,13	7.859.055,77
II Romanent de tresoreria no afectat	-	-
III Romanent de tresoreria total (1-2+3)=(I+II)	9.869.290,87	11.542.229,60

El romanent de tresoreria està configurat per obligacions reconegudes i liquidades però no satisfetes, els drets pendents de cobrament i els fons líquids, segmentat per les branques mostren una situació positiva per les dues branques, encara que la branca general mostra tensió de tresoreria per fer front a les ordres de pagament, i per tant és molt dependent de les puntals transferències de l'Estat, donat que els drets de convenis són de lenta liquiditat per la celeritat requerida per les obligacions per prestacions de la branca, habitualment amb venciments de 30 a 60 dies, sense marge per imprevistos o finançaments extraordinaris, per compensar la tensió es manté un equilibri dinàmic en els cobraments i pagaments de convenis internacionals fins al límit dels venciments dels compromisos.

11-Liquidació pressupostària consolidat per segments de l'exercici anual acabat el 31 de desembre de 2019 i 2018

BRANCA GENERAL		Pressupost Inicial 2019	Execució 2019 4T	Execució 2018 4T	% Exec Pres.Ini	INC Exe.19/ Exe.18	Var Ex.2019/ Ex.2018	Var Ex.2019/ Pres.2019	
(euros)									
I	INGRESSOS	132.181.757	133.836.495	128.782.807	101,3%	3,9%	5.053.688	1.654.738	
1	COTITZACIONS ⁽¹⁾	129.502.541	130.810.412	125.472.552	101,0%	4,3%	5.337.861	1.307.871	
	Assalariats	104.151.797	105.303.725	102.258.301	101,1%	3,0%	3.045.424	1.151.928	
	Comptes propis	16.542.964	15.058.627	14.096.143	91,0%	6,8%	962.484	(1.484.337)	
	Cotitzacions de pensions i incapacitats temporals (Transferències CASS)	8.807.780	10.448.061	9.118.108	118,6%	14,6%	1.329.953	1.640.281	
3	TAXES I ALTES INGRESSOS	1.496.450	2.112.669	2.599.503	141,2%	-18,7%	(486.834)	616.219	
	Prestacions recuperades	1.210.000	1.771.593	2.111.872	146,4%	-16,1%	(340.280)	561.593	
	Recàrrecs i sancions	100.000	137.999	296.835	138,0%	-53,5%	(158.836)	37.999	
	Altres ingressos	186.450	203.077	190.795	108,9%	6,4%	12.282	16.627	
4	TRANSFERÈNCIES A CARREC GOVERN	1.182.766	913.414	710.752	77,2%	28,5%	202.662	(269.352)	
II	DESPESES	171.235.876	167.769.246	157.576.519	98,0%	6,5%	10.192.727	(3.466.630)	
4	TRANSFERÈNCIES CORRENTS	162.335.959	162.292.266	151.555.526	100,0%	7,1%	10.736.740	(43.693)	
	PRESTACIONS REEMBORSAMENT	102.536.957	101.002.759	95.766.013	98,5%	5,5%	5.236.745	(1.534.198)	
	Risc malaltia	92.700.880	91.250.971	86.768.466	98,4%	5,2%	4.482.505	(1.449.909)	
	Risc accident	3.053.482	2.704.765	2.831.484	88,6%	-4,5%	(126.719)	(348.717)	
	Risc maternitat	1.496.534	1.861.226	1.578.023	124,4%	17,9%	283.203	364.692	
	Complement al 100%	5.286.061	5.185.796	4.588.040	98,1%	13,0%	597.756	(100.265)	
	PRESTACIONS ALTRES CONVENIS	1.409.400	1.174.894	1.179.588	83,4%	-0,4%	(4.694)	(234.506)	
	Convenis amb Seg.Socials i altres	1.409.400	1.174.894	1.179.588	83,4%	-0,4%	(4.694)	(234.506)	
	PRESTACIONS ECONÒMIQUES	58.389.602	60.114.613	54.609.925	103,0%	10,1%	5.504.688	1.725.011	
	INCAPACITAT TEMPORAL	31.034.073	34.023.443	29.416.555	109,6%	15,7%	4.606.888	2.989.370	
	Risc malaltia	20.589.694	22.377.800	19.783.591	108,7%	13,1%	2.594.209	1.788.106	
	Risc accident	5.938.511	6.662.765	5.896.721	112,2%	13,0%	766.044	724.254	
	Risc maternitat	4.505.868	4.982.877	3.736.242	110,6%	33,4%	1.246.635	477.009	
	PENSIONS	20.508.653	19.187.629	19.054.440	93,6%	0,7%	133.188	(1.321.024)	
	CAPITALS DEFUNCIÓ	165.481	126.750	113.985	76,6%	11,2%	12.765	(38.731)	
	COTITZACIONS a càrrec de la CASS	6.681.395	6.776.792	6.024.945	101,4%	12,5%	751.847	95.397	
	Prestacions de salari	4.810.281	4.903.080	4.227.876	101,9%	16,0%	675.204	92.799	
	Prestacions invalidesa	1.871.114	1.873.711	1.797.069	100,1%	4,3%	76.642	2.597	
I-II	DÈFICIT DE CAIXA (abans de D.E i AF)*	(30.154.202)	(28.455.770)	(22.772.719)	94,4%	25,0%	(5.683.051)	1.698.432	
	* abans despeses estructura i altres actius								
5	Despeses Estructura	8.262.635	6.130.819	5.810.227	74%	6%	320.593	(2.131.816)	
	Altres despeses - Personal	4.571.245	4.252.399	4.072.709	93,0%	4,4%	179.690	(318.846)	
	Altres despeses - Corrents	2.137.739	1.357.602	1.371.126	63,5%	-1,0%	(13.524)	(780.137)	
	Altres despeses - Financeres	7.050	909	1.888	12,9%	-51,8%	(979)	(6.141)	
	Altres despeses - Transferències	11.250	10.032	9.517	89,2%	5,4%	515	(1.218)	
	Altres despeses - Inversions	1.535.351	509.877	354.987	33,2%	43,6%	154.890	(1.025.474)	
II-5	DÈFICIT CAIXA (després de D.D.E)*	(38.416.837)	(34.586.590)	(28.582.946)	90,0%	21,0%	(6.003.644)	3.830.247	
	* després de despeses estructura								
6	Variació d'actius i passius financers	637.282	(653.839)	210.766	-103%	-410%	(864.606)	(1.291.121)	
II-5-I	DÈFICIT CAIXA (D.D.E i AF*)	(39.054.119)	(33.932.750)	(28.793.712)	86,9%	17,8%	(5.139.039)	5.121.369	
	*després de despeses estructura i altres actius								
	FINANÇAMENT DEL DÈFICIT	39.054.119	33.976.106	33.445.374	-13,0%	1,6%	530.732	(5.078.013)	
	Govn transferències liquidades afectat al finançament de l'execució de l'exercici	39.054.119	33.976.106	33.445.374	87,0%	1,6%	530.732	(5.078.013)	
	RESULTAT DE CAIXA DEL PRESSUPOST	-	43.355,15	4.651.662			(4.608.307)	43.355	

		Pressupost Inicial 2019	Execució 2019 4T	Execució 2018 4T	% Exec Pres.Ini	INC Exe.19/ Exe.18	Var Ex.2019/ Ex.2018	Var Ex.2019/ Pres.2019
BRANCA JUBILACIÓ								
(euros)								
I	INGRESSOS	144.516.121	148.436.015	143.327.031	102,7%	3,6%	5.108.984	3.919.894
1	COTITZACIONS	139.954.573	143.359.959	138.378.783	102,4%	3,6%	4.981.176	3.405.386
	Assalariats	120.231.455	123.526.816	120.051.539	102,7%	2,9%	3.475.277	3.295.361
	Comptes propis	15.878.004	15.831.351	14.858.394	99,7%	6,5%	972.957	(46.653)
	Cotitzacions de pensions i incapacitats temporals (Transf.CASS)	3.845.114	4.001.793	3.468.850	104,1%	15,4%	532.943	156.679
3	TAXES I ALTES INGRESSOS	164.150	246.504	416.068	150,2%	-40,8%	(169.564)	82.354
	Prestacions recuperades	2.000	24.874	34.675	1243,7%	-28,3%	(9.801)	22.874
	Recàrrecs i sancions	100.000	153.938	317.795	153,9%	-51,6%	(163.857)	53.938
	Altres ingressos	62.150	67.692	63.598	108,9%	6,4%	4.094	5.542
4	TRANSFERENCIES A CARREC GOVERN	4.387.398	4.786.594	4.489.968	109,1%	6,6%	296.626	399.196
	Pensions No Contributives article 41	3.364.012	3.143.990	3.441.716	93,5%	-8,7%	(297.726)	(220.022)
	Complements de jubilació Lleis 4/2006 i 17/2008	1.023.386	1.089.483	1.048.252	106,5%	3,9%	41.231	66.097
	Cplm pensions LP 18/2019 art.25bis	-	553.121	-			553.121	553.121
5	INGRESSOS PATRIMONIALS	10.000	42.958	42.211	429,6%	1,8%	747	32.958
	Altres rendes i interessos	10.000	42.958	42.211	429,6%	1,8%	747	32.958
II	DESPESES	104.611.527	106.681.876	97.126.031	102,0%	9,8%	9.555.846	2.070.349
4	TRANSFERENCIES CORRENTS	102.229.267	104.990.306	96.327.069	102,7%	9,0%	8.663.237	2.761.039
	PENSIONS CONTRIBUTIVES	94.228.048	96.089.939	88.330.395	102,0%	8,8%	7.759.544	1.861.891
	Pensions jubilació i capital jubilació	74.004.095	76.600.238	68.824.016	103,5%	11,3%	7.776.222	2.596.143
	Pensions invalidesa passada a jubilació	8.327.446	7.519.699	7.929.200	90,3%	-5,2%	(409.501)	(807.747)
	Pensions viduïtat	11.896.507	11.970.002	11.577.179	100,6%	3,4%	392.823	73.495
	PENSIONS NO CONTRIBUTIVES	4.387.398	4.780.239	4.488.877	109,0%	6,5%	291.362	392.841
	Pensions article 41 (jubilació, Invalidesa a jub., viduïtat)	3.364.012	3.143.990	3.441.716	93,5%	-8,7%	(297.726)	(220.022)
	Complement de vellesa LLEI 4/2006 (Art.35 Bis) i 17/2008 (Art.184 i 203)	1.023.386	1.089.076	1.047.161	106,4%	4,0%	41.915	65.690
	Complement LP 18/2019 (Art.25 Bis)	-	547.172	-			547.172	547.172
	COTITZACIONS MALALTIA DE LES PENSIONS a càrrec de la CASS	3.613.821	4.120.128	3.507.796	114,0%	17,5%	612.331	506.307
I-II	SUPERÀVIT CAIXA (B.A.D.E i AF)*	42.286.854	43.445.709	46.999.962	102,7%	-7,6%	(3.554.253)	1.158.855
	* abans despeses estructura i altres actius							
5	Despeses Estructura	2.382.260	1.691.571	1.407.206	71,0%	20,2%	284.365	(690.689)
	Altres despeses - Personal	1.153.252	1.014.391	921.369	88,0%	10,1%	93.022	(138.861)
	Altres despeses - Corrents	714.911	506.115	369.250	70,8%	37,1%	136.865	(208.796)
	Altres despeses - Financeres	7.350	249	684	3,4%	-63,6%	(435)	(7.101)
	Altres despeses - Transferències	3.750	3.344	3.172	89,2%	5,4%	172	(406)
	Altres despeses - Inversions	502.997	167.471	112.729	33,3%	48,6%	54.742	(335.526)
I-II-5	SUPERÀVIT CAIXA (D.D.E i AF)*	39.904.594	41.754.139	45.592.757	104,6%	-8,4%	(3.838.618)	1.849.545
	* després de despeses estructura							
6	Variació d'actius i passius financers	-	-	(608.243)	-100,0%	-	608.243	-
I-II-5-6	SUPERÀVIT CAIXA (D.D.E i AF)*	39.904.594	41.754.139	46.201.000	104,6%	-9,6%	(4.446.861)	1.849.545
	* després de despeses estructura i altres actius							
7	Transferències de fons pel Fons ⁽¹⁾	39.904.594	41.050.440	46.201.000		-11,1%	(5.150.560)	1.145.846
	Excedent de recursos no transferits	-	703.698,76	0			703.699	703.699
	Total excedent generat	39.904.594	41.754.139	46.201.000	104,6%	-9,63%	(4.446.861)	1.849.545

Destacar que el sistema andorrà de seguretat social es basa en el repartiment per punts i els excedents generats durant l'any 2019 per import de 41.050.440 euros *no incorporen les obligacions futures* dels afiliats que han cotitzat menors de 65 anys.

Memòria de la liquidació pressupostaria

La Branca general

La branca presenta un resultat pressupostari funcional o corrent negatiu de 33.932.750 euros.

Els ingressos propis de la branca general, que en l'exercici liquidat han estat de 133.836.495 han estat insuficients per cobrir la totalitat de les liquidacions de prestacions per valor de 162.292.266 euros, generant un dèficit per cobertura de prestacions de menys 28.455.770 euros, que afegit a les despeses de funcionament, dels serveis generals i de despeses ordinàries directament vinculades a la branca, les inversions necessàries en desenvolupaments informàtics i la variació de circulat degut a les bestretes amb convenis internacionals (capítol 6 i 8), per valor de 6.130.819 euros, es genera un dèficit de caixa dels 33.932.750 euros.

Destacar que, aquest resultat de dèficit de caixa ha estat un 17,8% superior respecte a l'exercici anterior en un import de 5.139.039 euros. En gran mesura bé donat pel fort increment en incapacitats temporals, 5.504.688 euros, i de prestacions de reemborsament, en 5.236.745 euros, increments en prestacions que no han estat cobertes per l'increment d'ingressos de cotitzacions, prestacions recuperades i sancions per valor de 5.053.688 euros.

Amb la finalitat de cobrir aquest dèficit l'Administració general, en compliment de l'article 86.2f del Text refós de la Llei de la seguretat social 17/2018, ha compromès transferències en 33.976.106 euros generant un romanent de tresoreria de 43.355 euros de l'exercici corrent. Les transferències inclouen les despeses per la prestació de reemborsament fins al 100% amb recursos econòmics insuficients a càrrec de Govern que preveu la llei de pressupost 18/2019 en la disposició addicional segona de modificació de l'apartat 3 de l'article 86 de la Llei 17/2008, del 3 d'octubre, de la seguretat social, apartat e). i que han estat liquidades als assegurats amb aquest dret per import de 1.937.247,81 euros.

En virtut de l'article 17 de la Llei 18/2019 de pressupost 2019 sobre el règim de concessió de transferències, l'entitat reconeix un passiu amb l'Administració general al tancament 2019 d'import 43.355 euros, a fi i efecte de formalitzar la devolució d'ingressos durant l'exercici següent amb l'aprovació de comptes, donat que es tracten d'ingressos obtinguts i no utilitzats i no estan afectats al finançament de venciments ni per cobertura de romanents de tresoreria negatius.

El detall de les transferències d'aquest concepte realitzat per l'administració general en l'exercici 2018, basades en les previsions trimestrals han estat com segueix:

Transferències de Govern	Execució 2019 4T
Romanent de tresoreria afectat al finançament dels dèficits de la Branca General d'exercicis anteriors	
Ajust +/- romanent afectat ex.anteriors	-
Tranferències 1er trimestre 2019	10.564.536
Tranferències 2n trimestre 2019	9.763.530
Tranferències 3er trimestre 2019	9.763.530
Tranferències 4r trimestre 2019	3.884.510
Total transferències liquidades en l'exercici en curs	33.976.106
Dèficit de caixa pressupost	(33.932.750)
Romanent de tresoreria afectat per finançament dels dèficits de la Branca General generat a l'exercici 2019	43.355,15

La Branca jubilació

La branca jubilació ha generat un resultat pressupostari positiu de 41.754.139 euros amb un decrement de 3.838.618 euros, degut a l'increment de la despesa per pensions d'import 7.759.544 euros malgrat una recaptació per cotitzacions i prestacions recuperades superiors al 2018 per valor net de 5.108.984 euros, que acompanyat d'un lleuger decrement de les despeses d'estructura de 284.365 euros, ens dona la variació del superàvit de caixa que ha estat transferit a l'entitat Fons de reserva de jubilació per import de 41.050.440 euros, restant un romanent de 703.698,76 euros que passa a ser part del fons de maniobra operatiu de la branca jubilació, romanent essencial per la seva autonomia gestora.

Hem de fer esment com a fet destacable, que la recaptació per cotitzacions de vellesa té un grau de cobertura sobre les prestacions d'un 143,06% per a l'exercici 2019 i de 150,68% per a l'exercici 2018 amb una disminució de 5,3%.

Destacar que el sistema andorrà de seguretat social es basa en el repartiment per punts i els excedents generats durant l'any 2018 per import de 41.050.440 euros no incorporen les obligacions futures dels afiliats que han cotitzat menors de 65 anys.

Finançament de l'Administració general

En el quadre s'expressa les prestacions amb finançament a càrrec de l'Administració general retuts als comptes de la CASS:

Finançament de l'Administració General	Pressupost inicial	Execució 2019	Diferència pressupost final i realitzat	Execució 2018	Variació liquidat exercicis anteriors	% Variació liquidat exercicis
Deficit Branca general (*)	39.054.119,00	33.976.105,62	(5.078.013)	33.445.373,73	530.731,89	1,6%
Pensions no contributives invalideses	1.182.766,00	815.255,73	(367.510)	710.771,76	104.483,97	14,7%
Cplm pensions LP18/2019 art.25bis	0,00	98.158,65	98.159	0,00	98.158,65	
a Branca general	40.236.885,00	34.889.520,00	(5.347.365)	34.156.145,49	733.375	2,1%
Pensions No Contributives article 41	3.364.012,00	3.143.990,24	(220.022)	3.441.716,14	(297.726)	-8,7%
Complements de jubilació Lleis 4/2006 i 17/2008	1.023.386,00	1.089.076,46	65.690	1.047.161,16	41.915	4,0%
Cplm pensions LP18/2019 art.25bis	0,00	553.120,88	553.121	0,00	553.121	
a Branca jubilació	4.387.398,00	4.786.187,58	398.790	4.488.877,30	297.310	6,6%
Total finançament de l'Administració General	44.624.283,00	39.675.707,58	(4.948.575)	38.645.022,79	1.030.684,79	2,7%

(*) incloent les prestacions amb dret a reemborsament fins al 100% per recursos econòmics insuficients per import de 1,937,247,81 euros, segons disposició addicional segona de modificació de l'apartat 3 de l'article 86 de la Llei 17/2008, del 3 d'octubre, de la seguretat social, apartat e) de la llei de pressupost 18/2019.

12-Liquidació del pressupost de despeses i ingressos per programes

Liquidació de pressupost de despeses. Serveis Generals. Les despeses de serveis generals s'han executat un 59,2%, 10,9% més respecte a l'exercici 2018 destinant a serveis generals 5,475 milions d'euros. La CASS imputa aquestes despeses a la branca general i de jubilació ajustat als recursos i esforços dedicats a cadascuna de les branques valorades en una distribució del 75% a la Branca General i un 25% a la Branca de Jubilació.

Capítols	Article	Conceptes	CLASSIFICACIÓ ECONÒMICA	Press. Inicial	Reconduïts	Transferències	Crèdit Ampliable	Press. Definitiu	Autoritzacions	Compromissos	Ex2019	Ex2018	Variació liquidat exercicis	%Exe	Diferència pressupost final i realitzat	Inc. 19/18	Obligacions ordenades	Obligacions pagades	Obligacions pendents
1	DESPESES DE PERSONAL			3.605.877,00	0,00	146.064,56	-	3.751.941,56	3.268.966,94	3.268.966,94	3.268.966,94	3.038.657,05	230.309,89	87,1%	-482.974,62	7,6%	3.264.980,03	3.242.504,39	3.986,91
10	Alts Càrrecs			115.512,00	0,00	0,00	-	115.512,00	113.717,39	113.717,39	113.717,39	112.394,00	1.323,39	98,4%	-1.794,61	1,2%	113.717,39	113.717,39	0,00
	100	Remuneracions bàsiques, alts càrrecs		115.512,00	0,00	0,00	-	115.512,00	113.717,39	113.717,39	113.717,39	112.394,00	1.323,39	98,4%	-1.794,61	1,2%	113.717,39	113.717,39	0,00
11	Personal Fix			2.891.410,00	0,00	0,00	-	2.891.410,00	2.523.217,86	2.523.217,86	2.523.217,86	2.406.458,33	116.759,53	87,3%	-368.192,14	4,9%	2.522.124,75	2.522.124,75	1.093,11
	110	Remuneracions bàsiques, personal fix		2.891.410,00	0,00	0,00	-	2.891.410,00	2.523.217,86	2.523.217,86	2.523.217,86	2.406.458,33	116.759,53	87,3%	-368.192,14	4,9%	2.522.124,75	2.522.124,75	1.093,11
13	Personal Eventual			87.137,00	0,00	127.016,15	-	214.153,15	163.880,10	163.880,10	163.880,10	91.206,00	72.674,10	76,5%	-50.273,05	79,7%	163.880,10	163.880,10	0,00
	130	Remuneracions bàsiques, personal eventual		87.137,00	0,00	127.016,15	-	214.153,15	163.880,10	163.880,10	163.880,10	91.206,00	72.674,10	76,5%	-50.273,05	79,7%	163.880,10	163.880,10	0,00
16	Quotes i despeses socials			511.818,00	0,00	19.048,41	-	530.866,41	468.151,59	468.151,59	468.151,59	428.598,72	39.552,87	88,2%	-62.714,82	9,2%	465.257,79	442.782,15	2.893,80
	160	Quotes Seguretat Social		475.918,00	0,00	19.048,41	-	494.966,41	432.251,59	432.251,59	432.251,59	403.426,04	28.825,55	87,3%	-62.714,82	7,1%	432.251,59	409.775,95	0,00
	163	Despeses socials del personal		35.900,00	0,00	0,00	-	35.900,00	35.900,00	35.900,00	35.900,00	25.172,68	10.727,32	100,0%	0,00	42,6%	33.006,20	33.006,20	2.893,80
2	CONSUM DE BÉNS CORRENTS I SERVEIS			2.345.675,00	37.813,00	(146.064,56)	(122.894,21)	2.114.529,23	1.764.355,84	1.738.648,84	1.522.587,13	1.434.546,79	88.040,34	72,0%	-591.942,10	6,1%	1.420.127,44	1.420.127,44	102.459,69
20	Lloguers			549.766,00	0,00	0,00	(2.850,59)	527.915,41	462.363,62	462.363,62	462.363,62	460.676,63	1.686,99	87,6%	-65.551,79	0,4%	455.008,65	455.008,65	7.354,97
	202	Lloguer d'edificis i altres construccions		374.083,00	0,00	0,00	(1.622,27)	372.460,73	367.593,92	367.593,92	367.593,92	365.038,64	2.555,28	98,7%	-4.866,81	0,7%	367.593,92	367.593,92	0,00
	206	Lloguer d'equipaments per informàtica		145.940,00	0,00	0,00	(17.344,48)	128.595,52	76.562,07	76.562,07	79.992,72	(3.430,65)	59,5%	-52.033,45	-4,3%	70.140,23	70.140,23	6.421,84	
	209	Lloguer d'altre immobilitzat material		29.743,00	0,00	0,00	(2.883,84)	26.859,16	18.207,63	18.207,63	18.207,63	15.645,27	2.562,36	67,8%	-8.651,53	16,4%	17.274,50	17.274,50	933,13
21	Reparació, manteniment i conservació			971.251,00	0,00	0,00	(41.882,57)	929.368,43	803.476,87	803.476,87	622.972,02	522.917,77	100.054,25	67,0%	-306.396,41	19,1%	573.780,73	573.780,73	49.191,29
	210	Repar. i conservació de terrenys i béns naturals		1.831,00	0,00	0,00	-	1.831,00	1.587,39	1.587,39	1.587,39	1.498,20	89,19	86,7%	-243,61	6,0%	1.461,67	1.461,67	125,72
	212	Repar. i conservació edificis i altres construc.		6.102,00	0,00	0,00	(1.525,50)	4.576,50	0,00	0,00	0,00	0,00	-	0,0%	-4.576,50	0,0%	0,00	0,00	0,00
	213	Repar. i conservació maquinària i instal.lacions		98.784,00	0,00	0,00	(17.181,86)	81.602,14	30.056,58	30.056,58	30.056,58	39.368,16	(9.311,58)	36,8%	-51.545,56	-23,7%	26.661,62	26.661,62	3.394,96
	214	Repar. i conservació material de transport		8.543,00	0,00	0,00	(2.040,50)	6.502,50	380,99	380,99	380,99	1.407,61	(1.026,62)	5,9%	-6.121,51	-72,9%	380,99	380,99	0,00
	215	Repar. i conservació mobiliari i efectes		31.747,00	0,00	0,00	(7.191,35)	24.555,65	2.981,59	2.981,59	2.981,59	5.128,61	(2.147,02)	12,1%	-21.574,06	-41,9%	2.677,60	2.677,60	303,99
	216	Repar. i conservació equipaments informàtica		824.244,00	0,00	0,00	(13.943,36)	810.300,64	768.470,32	768.470,32	587.965,47	475.515,19	112.450,28	72,6%	-222.335,17	23,6%	542.598,85	542.598,85	45.366,62
22	Materials, subministraments i altres			815.058,00	37.813,00	(146.064,56)	(57.974,80)	648.831,64	493.844,99	468.137,99	432.581,13	443.168,65	(10.587,52)	66,7%	-216.250,51	-2,4%	387.444,79	387.444,79	45.136,34
	220	Material d'oficina		76.813,00	0,00	0,00	(9.207,02)	67.605,98	39.984,90	39.984,90	39.984,90	41.871,31	(1.886,41)	59,1%	-27.621,08	-4,5%	35.899,70	35.899,70	4.085,20
	221	Suministraments		112.338,00	0,00	0,00	(7.229,67)	105.108,33	83.404,09	83.404,09	83.404,09	71.261,84	12.142,25	79,4%	-21.704,24	17,0%	82.376,64	82.376,64	1.027,45
	222	Comunicacions		70.173,00	0,00	0,00	(6.613,68)	63.559,32	43.718,28	43.718,28	43.718,28	54.071,48	(10.353,20)	68,8%	-19.841,04	-19,1%	40.538,64	40.538,64	3.179,64
	223	Transport		32.594,00	0,00	0,00	(3.740,95)	28.853,05	17.630,20	17.630,20	17.630,20	19.800,22	(2.170,02)	61,1%	-11.222,85	-11,0%	15.771,67	15.771,67	1.858,53
	224	Assegurances		9.631,00	0,00	0,00	(1.679,74)	7.951,26	2.912,05	2.912,05	2.912,05	3.315,86	(403,81)	36,6%	-5.039,21	-12,2%	2.912,05	2.912,05	0,00
	225	Tributs		2.034,00	0,00	0,00	(309,14)	1.724,86	797,46	797,46	797,46	664,31	133,15	46,2%	-927,40	20,0%	797,46	797,46	0,00
	226	Altres serveis		63.766,00	0,00	0,00	(12.570,65)	51.195,35	13.026,28	13.026,28	13.026,28	79.991,29	(66.965,01)	25,4%	-38.169,07	-83,7%	9.755,31	9.755,31	3.270,97
	227	Treballs realitzats per altres empreses		444.109,00	37.813,00	(146.064,56)	(16.171,31)	319.686,13	290.582,27	264.875,27	229.318,41	172.192,34	57.126,07	71,7%	-90.367,72	33,2%	197.603,86	197.603,86	31.714,55
	229	Imprevistos o insuficiències		3.600,00	0,00	0,00	(452,64)	3.147,36	1.789,46	1.789,46	1.789,46	0,00	1.789,46	56,9%	-1.357,90	0,0%	1.789,46	1.789,46	0,00
23	Indemnitzacions per serveis			9.600,00	0,00	0,00	(1.186,25)	8.413,75	4.670,36	4.670,36	4.670,36	7.783,74	(3.113,38)	55,5%	-3.743,39	-40,0%	3.893,27	3.893,27	777,09
	230	Reemborsament de dietes		9.600,00	0,00	0,00	(1.186,25)	8.413,75	4.670,36	4.670,36	4.670,36	7.783,74	(3.113,38)	55,5%	-3.743,39	-40,0%	3.893,27	3.893,27	777,09

Capítols	Article	Conceptes	CLASSIFICACIÓ ECONÒMICA	Press. Inicial	Reconduïts	Transferències	Crèdit Ampliable	Press. Definitiu	Autoritzacions	Compromissos	Ex2019	Ex2018	Variació liquidat exercicis	%Exe	Diferència pressupost final i realitzat	Inc. 19/18	Obligacions ordenades	Obligacions pagades	Obligacions pendents
3	DESPESES FINANCERES			5.400,00	0,00	0,00	(1.105,79)	4.294,21	976,86	976,86	976,86	2.417,55	(1.440,69)	22,7%	-3.317,35	-59,6%	976,86	976,86	0,00
	32	Prestacions de serveis bancaris		5.400,00	0,00	0,00	(1.105,79)	4.294,21	976,86	976,86	976,86	2.417,55	(1.440,69)	22,7%	-3.317,35	-59,6%	976,86	976,86	0,00
		320	Prestacions de serveis bancaris	5.400,00	0,00	0,00	(1.105,79)	4.294,21	976,86	976,86	976,86	2.417,55	(1.440,69)	22,7%	-3.317,35	-59,6%	976,86	976,86	0,00
4	TRANSFERÈNCIES CORRENTS			15.000,00	0,00	0,00	-	15.000,00	13.376,21	13.376,21	13.376,21	12.689,39	686,82	89,2%	-1.623,79	5,4%	13.376,21	13.376,21	0,00
	48	Transferències a famílies i institucions sense fi de lucre		15.000,00	0,00	0,00	-	15.000,00	13.376,21	13.376,21	13.376,21	12.689,39	686,82	89,2%	-1.623,79	5,4%	13.376,21	13.376,21	0,00
		482	Transferències a famílies i institucions sense fi de lucre	15.000,00	0,00	0,00	-	15.000,00	13.376,21	13.376,21	13.376,21	12.689,39	686,82	89,2%	-1.623,79	5,4%	13.376,21	13.376,21	0,00
6	INVERSIONS REALS			2.011.988,00	1.603.890,07	0,00	(259.775,77)	3.356.102,30	2.617.887,95	2.576.227,95	669.885,02	450.917,17	218.967,85	20,0%	-2.686.217,28	48,6%	637.277,90	637.277,90	32.607,12
	60	Inversions noves		166.500,00	0,00	28.387,66	-	194.887,66	194.338,85	194.338,85	194.338,85	7.198,08	187.140,77	99,7%	-548,81	2599,9%	178.097,96	178.097,96	16.240,89
		603	Maquinària, instal·lacions i equipament	151.500,00	0,00	24.295,75	-	175.795,75	175.246,94	175.246,94	175.246,94	0,00	175.246,94	99,7%	-548,81		160.531,10	160.531,10	14.715,84
		605	Mobiliari i estris	15.000,00	0,00	4.091,91	-	19.091,91	19.091,91	19.091,91	19.091,91	7.198,08	11.893,83	100,0%	0,00	165,2%	17.566,86	17.566,86	1.525,05
	61	Inversions de reposició		372.890,00	0,00	(2.625,25)	(29.758,00)	340.506,75	283.484,51	251.234,51	40.760,32	48.960,66	(8.200,34)	12,0%	-299.746,43	-16,7%	39.058,99	39.058,99	1.701,33
		616	Equipaments per a processos d'informació	372.890,00	0,00	(2.625,25)	(29.758,00)	340.506,75	283.484,51	251.234,51	40.760,32	48.960,66	(8.200,34)	12,0%	-299.746,43	-16,7%	39.058,99	39.058,99	1.701,33
	64	Immobilitzat immaterial		1.472.598,00	1.603.890,07	(25.762,41)	(230.017,77)	2.820.707,89	2.140.064,59	2.130.654,59	434.785,85	394.758,43	40.027,42	15,4%	-2.385.922,04	10,1%	420.120,95	420.120,95	14.664,90
		640	Immobilitzat immaterial	1.472.598,00	1.603.890,07	(25.762,41)	(230.017,77)	2.820.707,89	2.140.064,59	2.130.654,59	434.785,85	394.758,43	40.027,42	15,4%	-2.385.922,04	10,1%	420.120,95	420.120,95	14.664,90
Total general				7.983.940,00	1.641.703,07	0,00	(383.775,77)	9.241.867,30	7.665.563,80	7.598.196,80	5.475.792,16	4.939.227,95	536.564,21	59,2%	-3.766.075,14	10,9%	5.336.738,44	5.314.262,80	139.053,72

Liquidació del pressupost de despeses. Branca general. En 2019 s'han executat en un 99,7%, amb un diferencial respecte a l'exercici 2018 d'un 6,8%. El dèficit de la Branca General, s'ha situat en 28,793 milions d'euros el que ha suposat un finançament per part de govern de 33,932 milions d'euros, hi ha generat un romanent afectat de 0,043 milions d'euros que a tancament és aprovisionat per la seva devolució durant l'exercici 2020.

Capítols	Article	Conceptes	CLASSIFICACIÓ ECONÒMICA	Press. Inicial	Reconduïts	Transferències	Crèdit Ampliable	Press. Definitiu	Autoritzacions	Compromissos	Ex2019	Ex2018	Variació liquidat exercicis	%Exe	Diferència pressupost final i realitzat	Inc. 19/18	Obligacions ordenades	Obligacions pagades	Obligacions pendents
1	DESPESES DE PERSONAL			1.866.837,00	0,00	0,00	-	1.866.837,00	1.800.673,92	1.800.673,92	1.800.673,92	1.793.716,13	6.957,79	96,5%	-66.163,08	0,4%	1.800.426,42	1.800.426,42	247,50
11	Personal Fix			1.604.705,00	0,00	0,00	-	1.604.705,00	1.558.021,36	1.558.021,36	1.558.021,36	1.556.311,31	1.710,05	97,1%	-46.683,64	0,1%	1.558.021,36	1.558.021,36	0,00
	110 Remuneracions bàsiques, personal fix			1.604.705,00	0,00	0,00	-	1.604.705,00	1.558.021,36	1.558.021,36	1.558.021,36	1.556.311,31	1.710,05	97,1%	-46.683,64	0,1%	1.558.021,36	1.558.021,36	0,00
16	Quotes i despeses socials			262.132,00	0,00	0,00	-	262.132,00	242.652,56	242.652,56	242.652,56	237.404,82	5.247,74	92,6%	-19.479,44	2,2%	242.405,06	242.405,06	247,50
	160 Quotes Seguretat Social			243.532,00	0,00	0,00	-	243.532,00	238.570,08	238.570,08	238.570,08	236.489,82	2.080,26	98,0%	-4.961,92	0,9%	238.570,08	238.570,08	0,00
	163 Despeses socials del personal			18.600,00	0,00	0,00	-	18.600,00	4.082,48	4.082,48	4.082,48	915,00	3.167,48	21,9%	-14.517,52	346,2%	3.834,98	3.834,98	247,50
2	CONSUM DE BÉNS CORRENTS I SERVEIS			378.483,00	0,00	0,00	-	378.483,00	244.377,58	227.239,58	215.661,44	295.215,70	(79.554,26)	57,0%	-162.821,56	-26,9%	188.680,45	188.680,45	26.980,99
20	Lloguers			4.053,00	0,00	0,00	-	4.053,00	0,00	0,00	0,00	0,00	-	0,0%	-4.053,00	-	0,00	0,00	0,00
	206 Lloguer d'equipaments per informàtica			1.510,00	0,00	0,00	-	1.510,00	0,00	0,00	0,00	0,00	-	0,0%	-1.510,00	-	0,00	0,00	0,00
	209 Lloguer d'altre immobilitzat material			2.543,00	0,00	0,00	-	2.543,00	0,00	0,00	0,00	0,00	-	0,0%	-2.543,00	-	0,00	0,00	0,00
21	Reparació, manteniment i conservació			65.854,00	0,00	0,00	-	65.854,00	40.968,30	40.968,30	40.968,30	39.974,09	994,21	62,2%	-24.885,70	2,5%	39.296,30	39.296,30	1.672,00
	213 Repar. i conservació maquinària i instal·lacions			4.271,00	0,00	0,00	-	4.271,00	350,86	350,86	350,86	679,34	(328,48)	8,2%	-3.920,14	-48,4%	350,86	350,86	0,00
	215 Repar. i conservació mobiliari i efectes			3.661,00	0,00	0,00	-	3.661,00	300,00	300,00	300,00	457,00	(157,00)	8,2%	-3.361,00	-34,4%	300,00	300,00	0,00
	216 Repar. i conservació equipaments informàtica			57.922,00	0,00	0,00	-	57.922,00	40.317,44	40.317,44	40.317,44	38.837,75	1.479,69	69,6%	-17.604,56	3,8%	38.645,44	38.645,44	1.672,00
22	Materials, subministraments i altres			303.776,00	0,00	356,58	-	304.132,58	203.160,38	186.022,38	174.444,24	254.614,47	(80.170,23)	57,4%	-129.688,34	-31,5%	149.135,25	149.135,25	25.308,99
	220 Material d'oficina			17.203,00	0,00	0,00	-	17.203,00	7.420,80	7.420,80	7.420,80	228,34	7.192,46	43,1%	-9.782,20	3149,9%	7.335,35	7.335,35	85,45
	221 Suministraments			1.220,00	0,00	0,00	-	1.220,00	0,00	0,00	0,00	0,00	-	0,0%	-1.220,00	-	0,00	0,00	0,00
	222 Comunicacions			2.441,00	0,00	0,00	-	2.441,00	1.264,45	1.264,45	1.264,45	804,65	459,80	51,8%	-1.176,55	57,1%	1.149,50	1.149,50	114,95
	223 Transport			6.102,00	0,00	0,00	-	6.102,00	0,00	0,00	0,00	0,00	-	0,0%	-6.102,00	-	0,00	0,00	0,00
	224 Assegurances			6.407,00	0,00	0,00	-	6.407,00	0,00	0,00	0,00	0,00	-	0,0%	-6.407,00	-	0,00	0,00	0,00
	226 Altres serveis			53.392,00	0,00	356,58	-	53.748,58	53.748,58	53.748,58	53.748,58	50.072,91	3.675,67	100,0%	0,00	7,3%	51.631,14	51.631,14	2.117,44
	227 Treballs realitzats per altres empreses			213.411,00	0,00	0,00	-	213.411,00	140.079,25	122.941,25	111.363,11	203.016,39	(91.653,28)	52,2%	-102.047,89	-45,1%	88.371,96	88.371,96	22.991,15
	229 Imprevistos o insuficiències			3.600,00	0,00	0,00	-	3.600,00	647,30	647,30	647,30	492,18	155,12	18,0%	-2.952,70	31,5%	647,30	647,30	0,00
23	Indemnitzacions per serveis			4.800,00	0,00	(356,58)	-	4.443,42	248,90	248,90	248,90	627,14	(378,24)	5,6%	-4.194,52	-60,3%	248,90	248,90	0,00
	230 Reemborsament de dietes			4.800,00	0,00	(356,58)	-	4.443,42	248,90	248,90	248,90	627,14	(378,24)	5,6%	-4.194,52	-60,3%	248,90	248,90	0,00
3	DESPESES FINANCERES			3.000,00	0,00	0,00	-	3.000,00	176,59	176,59	176,59	74,92	101,67	5,9%	-2.823,41	135,7%	176,59	176,59	0,00
32	Prestacions de serveis bancaris			3.000,00	0,00	0,00	-	3.000,00	176,59	176,59	176,59	74,92	101,67	5,9%	-2.823,41	135,7%	176,59	176,59	0,00
	320 Prestacions de serveis bancaris			3.000,00	0,00	0,00	-	3.000,00	176,59	176,59	176,59	74,92	101,67	5,9%	-2.823,41	135,7%	176,59	176,59	0,00
4	TRANSFERÈNCIES CORRENTS			162.335.959,00	0,00	0,00	-	162.335.959,00	162.292.265,61	162.292.265,61	162.292.265,61	151.555.526,06	10.736.739,55	100,0%	-43.693,39	7,1%	157.200.360,23	155.303.902,85	5.091.905,38
42	Transferències als assegurats i famílies			162.335.959,00	0,00	0,00	-	162.335.959,00	162.292.265,61	162.292.265,61	162.292.265,61	151.555.526,06	10.736.739,55	100,0%	-43.693,39	7,1%	157.200.360,23	155.303.902,85	5.091.905,38
	421 Per prestacions de branca general			162.335.959,00	0,00	0,00	-	162.335.959,00	162.292.265,61	162.292.265,61	162.292.265,61	151.555.526,06	10.736.739,55	100,0%	-43.693,39	7,1%	157.200.360,23	155.303.902,85	5.091.905,38
6	INVERSIONS REALS			26.360,00	0,00	0,00	-	26.360,00	7.463,40	7.463,40	7.463,40	16.798,79	(9.335,39)	28,3%	-18.896,60	-55,6%	6.561,56	6.561,56	901,84
60	Inversions noves			5.000,00	0,00	0,00	-	5.000,00	0,00	0,00	0,00	5.507,98	(5.507,98)	0,0%	-5.000,00	-100,0%	0,00	0,00	0,00
	605 Mobiliari i estris			5.000,00	0,00	0,00	-	5.000,00	0,00	0,00	0,00	5.507,98	(5.507,98)	0,0%	-5.000,00	-100,0%	0,00	0,00	0,00
61	Inversions de reposició			21.360,00	0,00	0,00	-	21.360,00	7.463,40	7.463,40	7.463,40	11.290,81	(3.827,41)	34,9%	-13.896,60	-33,9%	6.561,56	6.561,56	901,84
	615 Mobiliari i estris			3.000,00	0,00	0,00	-	3.000,00	901,84	901,84	901,84	0,00	901,84	30,1%	-2.098,16	-	0,00	0,00	901,84
	616 Equipaments per a processos d'informació			18.360,00	0,00	0,00	-	18.360,00	6.561,56	6.561,56	6.561,56	11.290,81	(4.729,25)	35,7%	-11.798,44	-41,9%	6.561,56	6.561,56	0,00
8	ACTIUS FINANCERS			2.732.282,00	0,00	0,00	-	2.732.282,00	2.507.831,80	2.507.831,80	2.507.831,80	2.565.606,08	(57.774,28)	91,8%	-224.450,20	-2,3%	2.441.619,24	2.453.668,42	66.212,56
83	Concesions de préstecs i bestretes fora del S.P.			2.732.282,00	0,00	0,00	-	2.732.282,00	2.507.831,80	2.507.831,80	2.507.831,80	2.565.606,08	(57.774,28)	91,8%	-224.450,20	-2,3%	2.441.619,24	2.453.668,42	66.212,56
	831 Préstecs i bestretes a mig i llarg termini fora SP			2.732.282,00	0,00	0,00	-	2.732.282,00	2.507.831,80	2.507.831,80	2.507.831,80	2.565.606,08	(57.774,28)	91,8%	-224.450,20	-2,3%	2.441.619,24	2.453.668,42	66.212,56
Total general				167.342.921,00	0,00	0,00	-	167.342.921,00	166.852.788,90	166.835.650,90	166.824.072,76	156.226.937,68	10.597.135,08	99,7%	-518.848,24	6,8%	161.637.824,49	159.753.416,29	5.186.248,27

Liquidació de despeses. Branca Jubilació. L'any 2019 s'han executat al 99,9% essent superior en un 2,6% respecte a l'exercici 2018 les transferències al Fons de reserves han disminuït en 5,150 milions de euros, un 11,1% de menys respecte a l'exercici 2018.

Capítols	Article	Conceptes	CLASSIFICACIÓ ECONÒMICA	Press. Inicial	Reconduïts	Transferències	Crèdit Ampliable	Press. Definitiu	Autoritzacions	Compromissos	Ex2019	Ex2018	Variació liquidat exercicis	%Exe	Diferència pressupost final i realitzat	Inc. 19/18	Obligacions ordenades	Obligacions pagades	Obligacions pendents
1	DESPESES DE PERSONAL			251.783,00	0,00	0,00	-	251.783,00	197.149,46	197.149,46	197.149,46	161.705,14	35.444,32	78,3%	-54.633,54	21,9%	196.165,51	196.165,51	983,95
11	Personal Fix			188.726,00	0,00	0,00	-	188.726,00	161.002,22	161.002,22	161.002,22	139.318,99	21.683,23	85,3%	-27.723,78	15,6%	161.002,22	161.002,22	0,00
	110 Remuneracions bàsiques, personal fix			188.726,00	0,00	0,00	-	188.726,00	161.002,22	161.002,22	161.002,22	139.318,99	21.683,23	85,3%	-27.723,78	15,6%	161.002,22	161.002,22	0,00
13	Personal Eventual			22.096,00	0,00	0,00	-	22.096,00	8.155,44	8.155,44	8.155,44		8.155,44	36,9%	-13.940,56		8.155,44	8.155,44	0,00
	130 Remuneracions bàsiques, personal eventual			22.096,00	0,00	0,00	-	22.096,00	8.155,44	8.155,44	8.155,44		8.155,44	36,9%	-13.940,56		8.155,44	8.155,44	0,00
16	Quotes i despeses socials			40.961,00	0,00	0,00	-	40.961,00	27.991,80	27.991,80	27.991,80	22.386,15	5.605,65	68,3%	-12.969,20	25,0%	27.007,85	27.007,85	983,95
	160 Quotes Seguretat Social			32.462,00	0,00	0,00	-	32.462,00	26.136,85	26.136,85	26.136,85	21.465,06	4.671,79	80,5%	-6.325,15	21,8%	26.136,85	26.136,85	0,00
	163 Despeses socials del personal			8.499,00	0,00	0,00	-	8.499,00	1.854,95	1.854,95	1.854,95	921,09	933,86	21,8%	-6.644,05	101,4%	871,00	871,00	983,95
2	CONSUM DE BÉNS CORRENTS I SERVEIS			128.492,00	27.170,00	0,00	(56.521,23)	99.140,77	125.468,18	125.468,18	125.468,18	10.613,41	114.854,77	126,6%	26.327,41	1082,2%	69.433,96	69.433,96	56.034,22
20	Lloguers			2.543,00	0,00	0,00	(2.543,00)	0,00	0,00	0,00	0,00	0,00	-	0,00	0,00		0,00	0,00	0,00
	209 Lloguer d'altre immobilitzat material			2.543,00	0,00	0,00	(2.543,00)	0,00	0,00	0,00	0,00	0,00	-	0,00	0,00		0,00	0,00	0,00
22	Materials, subministraments i altres			122.349,00	27.170,00	0,00	(50.378,23)	99.140,77	125.468,18	125.468,18	125.468,18	10.613,41	114.854,77	126,6%	26.327,41	1082,2%	69.433,96	69.433,96	56.034,22
	220 Material d'oficina			6.102,00	0,00	0,00	(6.102,00)	0,00	0,00	0,00	0,00	0,00	-	0,00	0,00		0,00	0,00	0,00
	223 Transport			10.068,00	0,00	(2.374,05)	(40.927,43)	-33.233,48	0,00	0,00	0,00	0,00	-	0,0%	33.233,48		0,00	0,00	0,00
	226 Altres serveis			24.408,00	0,00	75.287,48	-	99.695,48	98.852,89	98.852,89	98.852,89	1.127,46	97.725,43	99,2%	-842,59	8667,8%	68.852,89	68.852,89	30.000,00
	227 Treballs realitzats per altres empreses			78.171,00	27.170,00	(72.913,43)	-	32.427,57	26.364,09	26.364,09	26.364,09	8.888,95	17.475,14	81,3%	-6.063,48	196,6%	329,87	329,87	26.034,22
	229 Imprevistos o insuficiències			3.600,00	0,00	0,00	(3.348,80)	251,20	251,20	251,20	251,20	597,00	(345,80)	100,0%	0,00	-57,9%	251,20	251,20	0,00
23	Indemnitzacions per serveis			3.600,00	0,00	0,00	(3.600,00)	0,00	0,00	0,00	0,00	0,00	-	0,00	0,00		0,00	0,00	0,00
	230 Reemborsament de dietes			3.600,00	0,00	0,00	(3.600,00)	0,00	0,00	0,00	0,00	0,00	-	0,00	0,00		0,00	0,00	0,00
3	DESPESES FINANCERES			6.000,00	0,00	0,00	(5.995,00)	5,00	5,00	5,00	5,00	80,00	(75,00)	100,0%	0,00	-93,8%	5,00	5,00	0,00
	32 Prestacions de serveis bancaris			6.000,00	0,00	0,00	(5.995,00)	5,00	5,00	5,00	5,00	80,00	(75,00)	100,0%	0,00	-93,8%	5,00	5,00	0,00
	320 Prestacions de serveis bancaris			6.000,00	0,00	0,00	(5.995,00)	5,00	5,00	5,00	5,00	80,00	(75,00)	100,0%	0,00	-93,8%	5,00	5,00	0,00
4	TRANSFERÈNCIES CORRENTS			102.229.267,00	0,00	(0,00)	2.935.011,10	105.164.278,10	104.990.305,79	104.990.305,79	104.990.305,79	96.327.068,50	8.663.237,29	99,8%	-173.972,31	9,0%	104.792.658,11	104.737.033,41	197.647,68
	42 Transferències als assegurats i famílies			102.229.267,00	0,00	(0,00)	2.935.011,10	105.164.278,10	104.990.305,79	104.990.305,79	104.990.305,79	96.327.068,50	8.663.237,29	99,8%	-173.972,31	9,0%	104.792.658,11	104.737.033,41	197.647,68
	423 Per prestacions de branca jubilació			102.229.267,00	0,00	(0,00)	2.935.011,10	105.164.278,10	104.990.305,79	104.990.305,79	104.990.305,79	96.327.068,50	8.663.237,29	99,8%	-173.972,31	9,0%	104.792.658,11	104.737.033,41	197.647,68
7	TRANSFERÈNCIES DE CAPITAL			39.904.594,00	0,00	0,00	1.146.292,00	41.050.886,00	41.050.440,00	41.050.440,00	41.050.440,00	46.201.000,00	(5.150.560,00)	100,0%	-446,00	-11,1%	40.604.148,00	0,00	446.292,00
	71 Transferències de capital S.P.			39.904.594,00	0,00	0,00	1.146.292,00	41.050.886,00	41.050.440,00	41.050.440,00	41.050.440,00	46.201.000,00	(5.150.560,00)	100,0%	-446,00	-11,1%	40.604.148,00	0,00	446.292,00
	711 Transferències de capital S.P.			39.904.594,00	0,00	0,00	1.146.292,00	41.050.886,00	41.050.440,00	41.050.440,00	41.050.440,00	46.201.000,00	(5.150.560,00)	100,0%	-446,00	-11,1%	40.604.148,00	0,00	446.292,00
Total general				142.520.136,00	27.170,00	(0,00)	4.018.786,87	146.566.092,87	146.363.368,43	146.363.368,43	146.363.368,43	142.700.467,05	3.662.901,38	99,9%	-202.724,44	2,6%	145.662.410,58	105.002.637,88	700.957,85

Liquidació d'ingressos. Serveis Generals

Capítols	Article	Conceptes	CLASSIFICACIÓ ECONÒMICA	Press. Inicial	Reconduïts	Crèdit Ampliable	Press. Definitiu	Ex2019	Ex2018	Variació liquidat exercicis	%Exe	Inc. 19/18	Diferència pressupost final i realitzat	Cobraments	Pendent Cobrament
3	TAXES I ALTRES INGRESSOS			248.600,00	0,00	0,00	248.600,00	253.092,44	249.602,62	3.489,82	101,8%	1,4%	4.492,44	253.092,44	0,00
	31	Prestació de serveis		248.600,00	0,00	0,00	248.600,00	253.092,44	249.602,62	3.489,82	101,8%	1,4%	4.492,44	253.092,44	0,00
		319	Prestacions de serveis de gestió	248.600,00	0,00	0,00	248.600,00	253.092,44	249.602,62	3.489,82	101,8%	1,4%	4.492,44	253.092,44	0,00
		31900	Conveni de prestació de serveis CASS - FRJ	248.600,00	0,00	0,00	248.600,00	253.092,44	249.602,62	3.489,82	101,8%	1,4%	4.492,44	253.092,44	0,00
4	TRANSFERÈNCIES CORRENTS			0,00	0,00	0,00	0,00	17.676,76	4.791,12	12.885,64	268,9%		17.676,76	10.941,92	6.734,84
	42	Transferències del Govern d'Andorra		0,00	0,00	0,00	0,00	17.676,76	4.791,12	12.885,64	268,9%		17.676,76	10.941,92	6.734,84
		420	Subvenció S.Ocupació	0,00	0,00	0,00	0,00	17.676,76	4.791,12	12.885,64	268,9%		17.676,76	10.941,92	6.734,84
		42000	Subvenció Servei d'Ocupació Decret 13-6-2012	0,00	0,00	0,00	0,00	17.676,76	4.791,12	12.885,64	268,9%		17.676,76	10.941,92	6.734,84
Total general				248.600,00	0,00	0,00	248.600,00	270.769,20	254.393,74	16.375,46	108,9%	6,4%	22.169,20	264.034,36	6.734,84

Liquidació d'ingressos. Branca General

Capítols	Article	Conceptes	CLASSIFICACIÓ ECONÒMICA	Press. Inicial	Reconduïts	Crèdit Ampliable	Press. Definitiu	Ex2019	Ex2018	Variació liquidat exercicis	%Exe	Inc. 19/18	Diferència pressupost final i realitzat	Cobraments	Pendent Cobrament
1	COTITZACIONS SOCIALS			129.502.541,00	0,00	0,00	129.502.541,00	130.810.412,24	125.472.551,56	5.337.860,68	101,0%	4,3%	1.307.871,24	130.810.412,24	0,00
	12 Cotitzacions Socials			129.502.541,00	0,00	0,00	129.502.541,00	130.810.412,24	125.472.551,56	5.337.860,68	101,0%	4,3%	1.307.871,24	130.810.412,24	0,00
	121 Cotitzacions branca general			129.502.541,00	0,00	0,00	129.502.541,00	130.810.412,24	125.472.551,56	5.337.860,68	101,0%	4,3%	1.307.871,24	130.810.412,24	0,00
3	TAXES I ALTRES INGRESSOS			1.310.000,00	0,00	0,00	1.310.000,00	1.909.591,64	2.408.707,40	(499.115,76)	145,8%	-20,7%	599.591,64	1.733.328,37	176.263,27
	34 Altres ingressos			100.000,00	0,00	0,00	100.000,00	137.998,97	296.835,12	(158.836,15)	138,0%	-53,5%	37.998,97	137.998,97	0,00
	341 Recàrrecs			100.000,00	0,00	0,00	100.000,00	137.998,97	296.835,12	(158.836,15)	138,0%	-53,5%	37.998,97	137.998,97	0,00
	33 Ingressos per reintegraments			1.210.000,00	0,00	0,00	1.210.000,00	1.771.592,67	2.111.872,28	(340.279,61)	146,4%	-16,1%	561.592,67	1.595.329,40	176.263,27
	331 Reintegraments de prestacions branca general			1.210.000,00	0,00	0,00	1.210.000,00	1.771.592,67	2.111.872,28	(340.279,61)	146,4%	-16,1%	561.592,67	1.595.329,40	176.263,27
4	TRANSFERÈNCIES CORRENTS			40.236.885,00	0,00	0,00	40.236.885,00	34.889.520,00	34.156.126,20	733.393,80	86,7%	2,1%	-5.347.365,00	34.023.875,46	865.644,54
	42 Transferències del Govern d'Andorra			40.236.885,00	0,00	0,00	40.236.885,00	34.889.520,00	34.156.126,20	733.393,80	86,7%	2,1%	-5.347.365,00	34.023.875,46	865.644,54
	421 Per prestacions de branca general			40.236.885,00	0,00	0,00	40.236.885,00	34.889.520,00	34.156.126,20	733.393,80	86,7%	2,1%	-5.347.365,00	34.023.875,46	865.644,54
8	ACTIUS FINANCERS			2.095.000,00	1.231.277,30	0,00	3.326.277,30	3.161.671,25	2.354.840,01	806.831,24	95,1%	34,3%	-164.606,05	3.161.671,25	0,00
	87 Romanents de tresoreria			0,00	1.231.277,30	0,00	1.231.277,30	0,00	0,00	0,00	0,0%		-1.231.277,30	0,00	0,00
	870 Romanents de tresoreria			0,00	1.231.277,30	0,00	1.231.277,30	0,00	0,00	0,00	0,0%		-1.231.277,30	0,00	0,00
	83 Reintegrament de préstecs i bestretes fora S.P.			2.095.000,00	0,00	0,00	2.095.000,00	3.161.671,25	2.354.840,01	806.831,24	150,9%	34,3%	1.066.671,25	3.161.671,25	0,00
	831 Reintegrament de préstecs i bestretes fora S.P.			2.095.000,00	0,00	0,00	2.095.000,00	3.161.671,25	2.354.840,01	806.831,24	150,9%	34,3%	1.066.671,25	3.161.671,25	0,00
Total general				173.144.426,00	1.231.277,30	0,00	174.375.703,30	170.771.195,13	164.392.225,17	6.378.969,96	97,9%	3,9%	-3.604.508,17	169.729.287,32	1.041.907,81

Liquidació d'ingressos. Branca Jubilació

Capítols	Article	Conceptes	CLASSIFICACIÓ ECONÒMICA	Press. Inicial	Reconduïts	Crèdit Ampliable	Press. Definitiu	Ex2019	Ex2018	Variació liquidat exercicis	%Exe	Inc. 19/18	Diferència pressupost final i realitzat	Cobraments	Pendent Cobrament
1			COTITZACIONS SOCIALS	139.954.573,00	0,00	3.635.011,10	143.589.584,10	143.359.959,46	138.378.783,28	4.981.176,18	99,8%	3,6%	-229.624,64	143.359.959,46	0,00
	12		Cotitzacions Socials	139.954.573,00	0,00	3.635.011,10	143.589.584,10	143.359.959,46	138.378.783,28	4.981.176,18	99,8%	3,6%	-229.624,64	143.359.959,46	0,00
		123	Cotitzacions branca jubilació	139.954.573,00	0,00	3.635.011,10	143.589.584,10	143.359.959,46	138.378.783,28	4.981.176,18	99,8%	3,6%	-229.624,64	143.359.959,46	0,00
3			TAXES I ALTRES INGRESSOS	102.000,00	0,00	0,00	102.000,00	178.811,66	352.469,48	(173.657,82)	175,3%	-49,3%	76.811,66	178.424,34	387,32
	34		Altres ingressos	100.000,00	0,00	0,00	100.000,00	154.075,20	317.794,64	(163.719,44)	154,1%	-51,5%	54.075,20	154.075,20	0,00
		341	Recàrrecs	100.000,00	0,00	0,00	100.000,00	153.937,51	317.794,64	(163.857,13)	153,9%	-51,6%	53.937,51	153.937,51	0,00
		345	Altres ingressos atípics	0,00	0,00	0,00	0,00	137,69	0,00	137,69			137,69	137,69	0,00
	33		Ingressos per reintegraments	2.000,00	0,00	0,00	2.000,00	24.736,46	34.674,84	(9.938,38)	1236,8%	-28,7%	22.736,46	24.349,14	387,32
		332	Reintegraments de prestacions branca jubilació	2.000,00	0,00	0,00	2.000,00	24.736,46	34.674,84	(9.938,38)	1236,8%	-28,7%	22.736,46	24.349,14	387,32
4			TRANSFERÈNCIES CORRENTS	4.387.398,00	0,00	0,00	4.387.398,00	4.786.593,96	4.489.968,27	296.625,69	109,1%	6,6%	399.195,96	3.616.753,91	1.169.840,05
	42		Transferències del Govern d'Andorra	4.387.398,00	0,00	0,00	4.387.398,00	4.786.593,96	4.489.968,27	296.625,69	109,1%	6,6%	399.195,96	3.616.753,91	1.169.840,05
		423	Per prestacions de branca jubilació	4.387.398,00	0,00	0,00	4.387.398,00	4.786.593,96	4.489.968,27	296.625,69	109,1%	6,6%	399.195,96	3.616.753,91	1.169.840,05
5			INGRESSOS PATRIMONIALS	10.000,00	0,00	0,00	10.000,00	42.957,85	42.211,33	746,52	429,6%	1,8%	32.957,85	35.693,38	7.264,47
	52		Interessos de dipòsits i comptes bancaris	10.000,00	0,00	0,00	10.000,00	42.957,85	42.211,33	746,52	429,6%	1,8%	32.957,85	35.693,38	7.264,47
		524	Interessos de comptes bancaris	10.000,00	0,00	0,00	10.000,00	42.957,85	42.211,33	746,52	429,6%	1,8%	32.957,85	35.693,38	7.264,47
8			ACTIUS FINANCERS	0,00	437.595,77	0,00	437.595,77	0,00	608.243,30	(608.243,30)	0,0%	-100,0%	-437.595,77	0,00	0,00
	87		Romanents de tresoreria	0,00	437.595,77	0,00	437.595,77	0,00	608.243,30	(608.243,30)	0,0%	-100,0%	-437.595,77	0,00	0,00
		870	Romanents de tresoreria	0,00	437.595,77	0,00	437.595,77	0,00	608.243,30	(608.243,30)	0,0%	-100,0%	-437.595,77	0,00	0,00
Total general				144.453.971,00	437.595,77	3.635.011,10	148.526.577,87	148.368.322,93	143.871.675,66	4.496.647,27	99,9%	3,1%	-158.254,94	147.190.831,09	1.177.491,84

PART II: MEMÒRIA FINANCERA

1. Estat de situació financera a 31 de desembre del 2019 i 2018 (expressat en euros)

ACTIU	Notes	Exercici 31/12/2019	Exercici 31/12/2018
Efectiu i equivalents a l'efectiu	Nota 17	14.372.632,52	8.907.487,25
Efectiu i equivalents a l'efectiu		11.372.632,52	7.408.933,55
Altres actius líquids equivalents		3.000.000,00	1.498.553,70
Comptes per cobrar provinents de transaccions sense contraprestació		4.251.031,21	13.149.666,59
Comptes per cobrar amb afiliats i altres obligats	Nota 18	2.208.831,78	3.054.954,00
Deutors per cotitzacions i taxes		740.122,80	1.095.735,09
Deutors per copagament de prestacions sanitàries		354.673,64	252.076,36
Deutors per prestacions recuperades		1.114.035,34	1.707.142,55
Comptes per cobrar amb l'Administració general	Nota 18	2.042.199,43	10.094.712,59
Deutors per transferències pensions no contributives		1.412.199,43	1.271.441,54
Deutors per transferències dèficits branca general		630.000,00	8.823.271,05
Comptes a cobrar provinents de transaccions amb contraprestació		5.020.949,11	5.337.026,31
Comptes per cobrar amb Organismes de Seguretat social	Nota 19	5.020.949,11	5.337.026,31
Deutor Seg. Social estrangers		5.020.949,11	5.337.026,31
Comptes per cobrar amb altres deutors		0,00	0,00
Deutors diversos		0,00	0,00
Inventaris	Nota 20	26.839,71	27.131,86
Inventaris en altres aprovisionaments		26.839,71	27.131,86
Altres actius corrents	Nota 21	70.957,11	75.810,33
Altres actius corrents		70.957,11	75.810,33
Total actiu corrent		23.742.409,66	27.497.122,34
Altres deutors a llarg termini	Nota 25	1.241.613,35	1.624.529,54
Crèdits a tercers a ll/t, altres Organismes de Seguretat social		1.241.613,35	1.624.529,54
Actius financers	Nota 24	800,00	800,00
Propietats, planta i equipament	Nota 22	335.903,11	171.936,84
Instal·lacions tècniques i altres instal·lacions		234.486,14	80.539,19
Equips per a processaments de l'informació		72.007,28	72.340,62
Altres immobilitzat material		29.409,69	19.057,03
Actius intangibles	Nota 23	819.155,64	578.437,86
Immobilitzat en curs i acomptes		593.868,72	399.502,37
Aplicacions informàtiques		225.286,92	178.935,49
Altres immobilitzat intangible		0,00	0,00
Total actiu no corrent		2.397.472,10	2.375.704,24
TOTAL ACTIU		26.139.881,76	29.872.826,58

PASSIU	Notes	Exercici 31/12/2019	Exercici 31/12/2018
Comptes a pagar	Nota 26	14.791.149,90	13.970.076,58
Comptes a pagar a afiliats i beneficiaris		7.475.529,36	6.197.437,68
Acreedors per prestacions a afiliats		5.330.472,89	4.393.243,00
Acreedors per prestacions retornades d'afiliats		335.155,23	303.590,52
Acreedors per prestacions amb prestadors		1.595.402,72	1.369.811,71
Acreedors per pensions		214.498,52	130.792,45
Comptes a pagar a Organismes de Seguretat social		6.529.454,72	7.182.107,09
Acreedors Seg.Socials per convenis internacionals per actes		3.006.343,87	3.648.463,17
Acreedors Seg.Socials per convenis internacionals per quotes		0,00	35.441,22
Acreedors Seg.Socials per convenis internacionals per quotes aprovionades		3.523.110,85	3.498.202,70
Comptes a pagar a altres acreedors		786.165,82	590.531,81
Altres comptes a pagar		446.292,00	0,00
Altres comptes a pagar per devolució d'ingressos		0,00	207.010,09
Proveïdors de serveis i subministres		241.664,90	232.592,65
Pagaments rebuts per anticipat		98.208,92	150.929,07
Impostos	Nota 27	38.471,55	49.512,85
Altres deutes amb les Administracions Públiques		38.471,55	49.512,85
Passius financers a curt termini		147.939,34	4.801.132,11
Creditors per arrendament financer		0,00	0,00
Altres passius financers	Nota 28	147.939,34	4.801.132,11
Total passiu corrent		14.977.560,79	18.820.721,54
Provisions a llarg termini		0,00	0,00
Total passiu no corrent		0,00	0,00
PATRIMONI NET			
Fons Propis			
Reserves		11.052.105,04	12.327.408,21
Reserves tècniques branca general		2.039.447,00	3.427.812,86
Reserves tècniques branca jubilació		8.724.933,00	8.713.454,80
Reserves tècniques branca jubilació - immobilitzades		287.725,04	186.140,55
Resultat de l'exercici		110.215,93	(1.275.303,17)
Resultat de l'exercici Branca general		(505.511,97)	(1.388.365,87)
Resultat de l'exercici Branca jubilació		615.727,90	113.062,70
Total actius nets/patrimoni		11.162.320,97	11.052.105,04
Diferències negatives de consolidació		0,00	0,00
TOTAL PATRIMONI NET I PASSIU		26.139.881,76	29.872.826,58

Sr. Albert Font Massip
(President del Consell d'Administració)

2. Estat de rendiment financer de l'exercici anual acabat el 31 de desembre de 2019 i 2018 (expressat en euros)

OPERACIONS CONTINUADES	Notes	Exercici 31/12/2019	Exercici 31/12/2018	Variació	Inc %
Ingressos de transaccions sense contraprestació		314.365.589,44	298.188.950,01	16.176.639,43	
Cotitzacions socials	Nota 5	274.566.457,04	264.535.253,48	10.031.203,56	3,8%
Multes, Penalitzacions i gravàmens	Nota 6	291.936,48	614.629,76	(322.693,28)	-52,5%
Prestacions Reintegrades	Nota 7	1.765.908,23	2.114.579,62	(348.671,39)	-16,5%
Transferències, Subvencions i donacions	Nota 8	39.650.435,57	33.999.223,76	5.651.211,81	16,6%
Variació de provisions		(1.909.147,88)	(3.074.736,61)	1.165.588,73	-37,9%
Ingressos de transaccions amb contraprestació		326.749,26	553.698,75	(226.949,49)	
Prestació de serveis	Nota 9	253.092,44	249.602,62	3.489,82	1,4%
Ingressos financers	Nota 10	43.235,92	41.946,30	1.289,62	3,1%
Altres ingressos de gestió corrent	Nota 11	30.420,90	262.149,83	(231.728,93)	-88,4%
Despeses		(314.582.122,77)	(300.017.951,93)	(14.564.170,84)	
Tranferències per prestacions i pensions	Nota 12	(266.107.677,46)	(246.703.006,86)	(19.404.670,60)	7,9%
Transferències a d'altres entitats públiques i parapúbliques	Nota 13	(41.050.440,00)	(46.201.000,00)	5.150.560,00	-11,1%
Despeses de personal	Nota 14	(5.267.222,95)	(4.995.381,36)	(271.841,59)	5,4%
Amortització i depreciació	Nota 22/23	(273.088,78)	(322.353,46)	49.264,68	-15,3%
Despeses generals	Nota 15	(1.883.544,49)	(1.796.210,25)	(87.334,24)	4,9%
Despeses financeres	Nota 16	(149,09)	0,00	(149,09)	
Altres Ingressos i despeses		0,00	0,00	0,00	
RESULTAT ABANS D'IMPOSTOS		110.215,93	(1.275.303,17)	1.385.519,10	-108,6%
<i>Branca general</i>		<i>(505.511,97)</i>	<i>(1.388.365,87)</i>	<i>882.853,90</i>	<i>-63,6%</i>
<i>Branca jubilació</i>		<i>615.727,90</i>	<i>113.062,70</i>	<i>502.665,20</i>	<i>444,6%</i>
<i>Impost sobre beneficis (exempta)</i>		<i>0,00</i>	<i>0,00</i>	<i>0,00</i>	
RESULTAT DE L'EXERCICI		110.215,93	(1.275.303,17)	1.385.519,10	-108,6%

Sr. Albert Font Massip
(President del Consell d'Administració)

3. Estat de Canvis del actius nets/Patrimoni de l'exercici anual acabat el 31 de desembre de 2019 i 2018 (expressat en euros)

	Euros						Total actius nets/Patrimoni
	Capital Aportat	Reserves de la branca de Jubilació	Reserves de la branca general	Altres reserves		Resultats acumulats (estalvi o desestalvi)	
				Immo. Br. Jubilació	Immo. Br. General		
Saldo a 01 de gener de 2018	0,00	8.027.657,67	565.772,05	152.503,88	456.559,11	3.124.916,30	12.327.409,01
Correccions i canvis en polítiques comptables	0,00	0,00	0,01	(0,81)	0,00	0,00	(0,80)
Saldo reexpressat	0,00	8.027.657,67	565.772,06	152.503,07	456.559,11	3.124.916,30	12.327.408,21
Ingr. i Despeses totals reconeguts durant el període	0,00	0,00	0,00	0,00	0,00	(1.275.303,17)	(1.275.303,17)
Ing. nets reconeg. Direct. en els actius nets/Patrimoni	0,00	0,00	0,00	0,00	0,00	0,00	0,00
Resultats positiu (Estalvi) del període	0,00	0,00	0,00	0,00	0,00	(1.275.303,17)	(1.275.303,17)
Canvis en els actius nets/Patrimoni per al 2018	0,00	685.797,13	2.297.806,66	33.637,47	107.675,04	(3.124.916,30)	0,00
Apòrtacions	0,00	(33.637,47)	(107.675,04)	0,00	0,00	0,00	(141.312,51)
Pèrdues per revaluació d'Inversions	0,00	0,00	0,00	33.637,47	107.675,04	0,00	141.312,51
Altres moviments	0,00	719.434,60	2.405.481,70	0,00	0,00	(3.124.916,30)	0,00
Saldos a 31/12/2018	0,00	8.713.454,80	2.863.578,72	186.140,54	564.234,15	(1.275.303,17)	11.052.105,04
Correccions i canvis en polítiques comptables	0,00	0,00	0,00	0,00	0,00	0,00	0,00
Saldo reexpressat	0,00	8.713.454,80	2.863.578,72	186.140,54	564.234,15	(1.275.303,17)	11.052.105,04
Ingr. i Despeses totals reconeguts durant el període	0,00	0,00	0,00	0,00	0,00	110.215,93	110.215,93
Ing. nets reconeg. Direct. en els actius nets/Patrimoni	0,00	0,00	0,00	0,00	0,00	0,00	0,00
Resultats positiu (Estalvi) del període	0,00	0,00	0,00	0,00	0,00	110.215,93	110.215,93
Canvis en els actius nets/Patrimoni per al 2019	0,00	0,01	(1.691.465,43)	113.062,69	303.099,56	1.275.303,17	0,00
Apòrtacions	0,00	(113.062,69)	(303.099,56)	0,00	0,00	0,00	(416.162,25)
Pèrdues per revaluació d'Inversions	0,00	0,00	0,00	113.062,69	303.099,56	0,00	416.162,25
Altres moviments	0,00	113.062,70	(1.388.365,87)	0,00	0,00	1.275.303,17	0,00
Saldo a 31 de desembre de 2019	0,00	8.713.454,81	1.172.113,29	299.203,23	867.333,71	110.215,93	11.162.320,97

Sr. Albert Font Massip
(President del Consell d'Administració)

4. Estat de Fluxos d'Efectiu de l' exercici anual acabat el 31 de desembre de 2019 i 2018 en el mètode directe (expressat en euros)

FLUXOS D'EFECTIU DE LES ACTIVITATS D'OPERACIÓ	2019	2018
<u>Cobraments</u>	<u>331.634.659,98</u>	<u>312.709.407,61</u>
Cotitzacions	273.947.394,42	263.940.607,21
Recàrrecs i sancions	316.840,36	563.291,14
Venda de béns i serveis	511.352,91	246.751,05
Transferències i subvencions	50.273.993,71	39.571.630,16
Interessos rebuts	48.675,23	121.034,38
Altres cobraments	6.536.403,35	8.266.093,67
<u>Pagaments</u>	<u>(326.906.279,52)</u>	<u>(318.835.148,80)</u>
Costos dels treballadors	(5.031.678,95)	(5.032.202,79)
Prestacions afiliats	(202.203.040,35)	(189.625.477,57)
Prestacions prestadors andorra	(15.913.038,72)	(14.288.067,03)
Prestacions prestadors andorra SAAS	(30.518.415,16)	(29.865.294,17)
Prestacions Govern per protecció social	(95.739,56)	(1.726.052,90)
Prestacions prestadors estrangers	(22.604.748,38)	(17.530.098,48)
Altres serveis i subministres	(1.851.964,42)	(1.929.094,63)
Transferències i subvencions	(40.604.148,00)	(48.001.000,00)
Interessos pagats	-	-
Altres pagaments	(8.083.505,98)	(10.837.861,23)
Fluxos d'efectiu nets de les activitats d'operació	4.728.380,46	(6.125.741,19)
FLUXOS D'EFECTIU DE LES ACTIVITATS D'INVERSIÓ		
Compra de planta i equipament	(763.937,61)	(508.112,68)
Dipòsits cc	1.500.000,00	1.500.000,00
Fluxos d'efectiu nets de les activitats d'inversió	736.062,39	991.887,32
FLUXOS D'EFECTIU DE LES ACTIVITATS DE FINANÇAMENT		
Fluxos d'efectiu nets de les activitats de finançament		
Increment/(Disminució) neta en l'efectiu i equivalents a l'efectiu	5.465.145,22	(5.133.853,87)
Efectiu i equivalents a l'efectiu al principi del període	8.907.487,30	14.041.341,17
Efectiu i equivalents a l'efectiu al final del període	14.372.632,52	8.907.487,30

Sr. Albert Font Massip
(President del Consell d'Administració)

NOTES EXPLICATIVES

(1) Informació general

La Caixa Andorrana de Seguretat Social (d'ara en endavant la CASS) és una entitat parapública creada l'any 1966 (Ordinació núm. 4 del Consell General de 12 juliol de 1966), que té la missió d'assegurar la gestió administrativa, tècnica i financera del sistema andorrà de seguretat social, sota el control del Govern. Les seves funcions es regeixen principalment en la Llei 17/2008, del 3 d'octubre, de la seguretat social o per qualsevol altra normativa i/o modificació posterior.

Les seves principals funcions entre d'altres es detallen a continuació:

- Formalitzar inscripcions, altes, baixes i variacions de dades Percebre les cotitzacions socials;
- Fer efectives les prestacions;
- Assumir les tasques d'inspecció i de control inherents a la seva missió;
- Gestionar el contenciós fins a la recaptació de les sumes degudes i/o fins a l'aplicació de les sancions corresponents;
- Citar i reclamar per via judicial els deutors i els infractors;

Està facultada per aplicar les normes tècniques i administratives dels tractats i dels convenis internacionals referents a la seguretat social i pot crear les comissions que s'estimin necessàries per al desenvolupament de les seves funcions. El règim jurídic de les comissions es crea per reglament.

L'estructura del sistema andorrà de seguretat social es compon de dues branques:

- **Branca general**: Cobreix les prestacions de reembossament, d'incapacitat temporal, de maternitat, de paternitat, de risc durant l'embaràs, d'invalidesa, de capital per defunció i les pensions d'orfenesa.
- **Branca de jubilació**: Cobreix la situació de pèrdua d'ingressos per cessament del treball o l'activitat econòmica derivada de l'edat i està integrada per la pensió de jubilació i les pensions de viduitat temporals i vitalícies.

Per l'acompliment de la seva missió, la CASS té personalitat jurídica pròpia i plena capacitat d'obrar, amb la plenitud de drets i obligacions que hi són inherents.

(2) Bases de presentació

a. Bases d'elaboració dels Estats Financers

Els estats financers de l'exercici 2019 han estat formulats de conformitat amb el Pla Marc per al sector públic estatal del Principat d'Andorra (endavant el Pla Marc) aprovat pel Decret del 22 de desembre del 2016 i amb les instruccions emeses per la intervenció General, tal i com es preveu en l'esmentat Decret, amb l'objectiu de mostrar la imatge fidel del patrimoni de la CASS, de la seva situació financera, dels resultats de les seves operacions, dels seus fluxos d'efectiu i dels canvis en el seu patrimoni net a 31 de desembre del 2019.

L'esmentat Decret aprova l'adopció de les Normes Internacionals de Comptabilitat del Sector Públic (NICSP) emeses per la Federació Internacional de Comptables (IFAC) amb caràcter de Pla Marc i addicionalment, l'article 5 estableix que la Intervenció General, en l'exercici de les seves funcions, dictarà les instruccions i les circulars escaients per vetllar pel compliment del règim de comptabilitat pública que estableix el Decret, les quals tenen caràcter subsidiari i són d'obligat compliment. Així mateix, el Pla Marc incorpora tant les NICSP com les instruccions i circulars de la Intervenció General. D'acord amb aquest marc comptable s'inclou informació comparativa en els presents estats financers.

Els estats financers de l'exercici 2017 van ser els primers que es van preparar de conformitat amb aquest Pla Marc, raó per la qual es va aplicar la NICSP 33 "Adopció per primera vegada de les normes Internacionals de Comptabilitat del Sector Públic", així com les instruccions emeses per la Intervenció General. Els estats financers de la CASS d'exercicis anteriors es preparaven de conformitat amb el Pla de Comptabilitat Pública del 19 de desembre de 1996 i la Llei General de les finances públiques. Dit Marc normatiu difereix del Pla Marc per al Sector Públic estatal del Principat d'Andorra. A partir de l'1 de gener de 2019, la NICSP 40 "Combinacions del sector públic" entra en vigor i permet establir requeriments per a classificar, reconèixer i mesurar les combinacions del sector públic enteses com la unió d'operacions separades en una sola entitat del sector públic. Aquesta nova entrada no ha tingut cap efecte quantitatiu ni qualitatiu en relació a la comptabilització.

Els estats financers de la CASS es presenten en euros, que és la moneda funcional. Aquests estats financers s'han preparat en base al cost històric. L'estat de fluxos d'efectiu s'ha preparat utilitzant el mètode directe.

b. Nous pronunciaments de les NICSP

A continuació es presenten les principals normes, NICSP, modificacions i interpretacions que han entrat en vigor durant l'exercici 2019:

NICSP 40- Combinacions del sector públic	Permet establir requeriments per a classificar, reconèixer i mesurar les combinacions del sector públic enteses com la unió d'operacions separades en una sola entitat del sector públic.	1 de gener de 2019
--	---	--------------------

A la data de formulació d'aquests estats financers, les normes, modificacions i interpretacions més significatives que han estat publicades per l'IFAC però que encara no han entrat en vigor, perquè la seva data efectiva és posterior a la data dels estats financers, són les que es detallen a continuació:

NICSP 41- Instruments financers	Substitueix la NICSP 29 si bé proporciona a les entitats una opció de transició per a continuar aplicant els requeriments de la comptabilitat de cobertures de la NICSP 29. Estableix els requeriments per al reconeixement i mesura d'instruments financers, i està basada en la NIIF 9.	1 de gener de 2022
NICSP 42 – Beneficis Socials	Després de setze anys de discussió, s'ha assolit arribar a un acord per tal de que, els Governos que apliquin la normativa, hagin de reconèixer un passiu corresponent a la valoració del proper pagament que s'hagi de fer en concepte de pensions i atur.	

La CASS està actualment analitzant els possibles impactes que podrien sorgir de l'aplicació d'aquestes normes en els seus criteris comptables, en la informació a presentar en els estats financers així com en els seus procediments i sistemes d'informació.

c. Principis comptables

Per l'elaboració d'aquests comptes anuals s'han aplicat tots els principis comptables obligatoris amb incidència en el patrimoni, la situació financera i els resultats de la CASS, establerts d'acord amb la legislació vigent, és a dir, la llei general de les finances públiques i modificacions posteriors, el decret del 22 de desembre de 2016 sobre adopció de les NICSP al sector públic i la Instrucció de gener de 2017 sobre documents de suport per a l'aplicació de les NICSP.

d. Comparació de la informació

Els estats financers presenten a efectes comparatius, amb cada una de les partides de l'estat de situació financera, de l'estat de rendiment financer, de l'estat de canvis dels actius nets/patrimoni, de l'estat de fluxos d'efectiu, de l'estat de comparació dels imports pressupostats i realitzats i de la memòria, a més de les xifres de l'exercici 2019, les corresponents a l'exercici anterior que formaven part dels estats financers de l'exercici 2018 aprovats per el Consell d'administració de data 26 de març de 2019.

e. Estimacions i judicis

La preparació dels estats financers de conformitat amb el Pla Marc requereix l'aplicació d'estimacions comptables rellevants i la realització de judicis, estimacions i hipòtesis en el procés d'aplicació de les polítiques comptables. En aquest sentit, es resumeix a continuació un detall dels aspectes que han implicat un major grau de judici, complexitat o en les que les hipòtesis i estimacions són significatives per a la preparació dels estats financers:

- Per donar compliment amb el principi de meritament establert per les NICSP, la CASS corregeix els ingressos de cotització de l'exercici. Quantifica en un determinat moment i posterior al tancament, el resultat net de treure els ingressos per cotització de gener i que corresponen al mes de desembre de l'exercici anterior, i de sumar les de gener de l'exercici posterior que corresponen a les de desembre de l'exercici dels comptes, donant un assentament que tindrà efectes en el resultat i en deutors per cotitzacions. Immediatament posterior a l'obertura del nou exercici, aquest s'anul·la.
- Les despeses per quotes de la Seguretat Social Espanyola de l'exercici dels presents comptes anuals, són estimats en base a preus i quantitats històrics.
- En la confecció dels estats financers segmentats per branques, s'ha procedit a assignar a cada branca aquells saldos clarament identificables, i de les que no, l'assignació s'ha fet en base a estimacions històriques, estimacions raonables, així com en la mesura del possible, segons percentatge de repartició entre branques.

f. Canvis en criteris comptables i correcció d'errors

La CASS no han procedit a canviar els criteris de comptabilització de les partides dels estats financers respecte als criteris utilitzats en els estats financers de l'exercici finalitzat el 31 de desembre de 2018. A partir de l'1 de gener de 2019, la NICSP 40 "Combinacions del sector públic" entra en vigor i permet establir requeriments per a classificar, reconèixer i mesurar les combinacions del sector públic enteses com la unió d'operacions separades en una sola entitat del sector públic. Aquest nova entrada no ha tingut cap efecte quantitatiu ni qualitatiu en relació a la comptabilització.

(3) Distribució dels resultats

El detall de distribució del resultat de l'exercici 2019 a proposta del Consell d'Administració de la CASS és:

	<u>Euros</u>
<u>Base d'aplicació</u>	
Resultat de l'activitat de la Branca General	(505.511,97)
Resultat de l'activitat de la Branca Jubilació	<u>615.727,90</u>
Estalvi	110.215,93
 <u>Aplicació</u>	
Patrimoni Net (Reserves)	<u><u>110.215,93</u></u>

(4) Normes comptables significatives

Els principals principis comptables i normes de valoració aplicats en la elaboració d'aquests comptes anuals són els següents:

a. Normes de Valoració i reconeixement

Els principals principis comptables i normes de valoració aplicats en la elaboració d'aquests comptes anuals són els següents:

- Ingressos de transaccions sense contraprestació
 - Cotitzacions, recàrrecs i sancions

Les cotitzacions ingressades dins del període reglamentari d'ingrés, es registren en la comptabilitat econòmic-patrimonial i al Pressupost d'Ingressos amb efectes del mes en què són ingressades les mateixes. Una vegada és tractada la informació i documentada la recaptació, esdevenen drets de contret simultani. No obstant, malgrat que la llei de la seguretat social (Text refós de la Llei 17/2008, del 3 d'octubre, de la seguretat social) especifiqui que les corresponents cotitzacions han d'ingressar-se dins dels 15 dies del mes següent al que correspon la seva meritació, la CASS corregeix els ingressos de cotització de l'exercici per donar compliment amb el principi de meritament establert per les NICSP.

Els altres ingressos sense contraprestació com els derivats del règim sancionador, recàrrecs i sancions, es reconeixen quan és probable que flueixin a l'entitat els beneficis econòmics futurs o el potencial de servei associat a l'actiu i que puguin ser mesurats de forma fiable.

- Transferència d'altres entitats governamentals

Els ingressos de transaccions sense contraprestació amb altres entitats governamentals es mesuren a valor raonable i es reconeixen quan s'obté el control sobre l'actiu (caixa, béns, serveis i propietat) si la transferència està lliure de condicions i si és probable que els beneficis econòmics o el potencial de servei associat a l'actiu flueixin a l'Entitat i es puguin mesurar de forma fiable.

- Ingressos de transaccions amb contraprestació

- Prestació de serveis

L'entitat reconeix els ingressos per prestació de serveis en relació a l'estat d'execució quan el resultat de la transacció pot ser estimat de forma fiable. L'estat d'execució es mesura en referència a les hores laborals dedicades fins a la data com un percentatge del total d'hores laborals estimades.

Quan el resultat del contracte no pot ser mesurat de forma fiable, l'ingrés es reconeix només en la mesura que les despeses incorregudes siguin recuperables.

- Venda de béns

Els ingressos de la venda de béns es reconeix quan els riscos significatius i els beneficis inherents a la propietat de l'actiu han estat transferits al comprador, normalment al moment d'entrega dels béns i quan l'import de l'ingrés es pot mesurar de forma fiable i quan és probable que els beneficis econòmics o el potencial de servei associat amb la transacció flueixin a l'Entitat.

b. Impostos

- Impost sobre la renda dels no-residents fiscals a Andorra:

La Llei 94/2010 del 29 de desembre i modificada en la Llei 18/2011 de l'1 de desembre, sobre l'impost que grava la renda dels no-residents fiscals a Andorra, aplica sobre aquelles factures de serveis estrangers prestats en el país que no estiguin subjectes en un conveni bilateral internacional de doble imposició. La CASS comptabilitzarà l'IRNR dins de l'epígraf de "Administracions públiques".

- Impost sobre Societats:

L'activitat de la CASS queda totalment exempta segons l'apartat 1 de l'article 8 de la Llei 95/2010, del 29 de desembre, de l'impost sobre societats, modificada per la Llei 17/2011, de l'1 de desembre.

- Impost General Indirecte:

El Consell General del Principat d'Andorra, en la seva sessió del 21 de juny de 2012, va aprovar la llei de l'Impost general Indirecte (IGI) que va entrar en vigor l'1 de gener de 2013. Aquesta Llei fou posteriorment modificada per la Llei 29/2012 del 18 d'octubre i per la Llei 11/2013 del 23 de maig, de modificació de la Llei 11/2012.

L'Impost General Indirecte grava els lliuraments de béns, les prestacions de serveis i les importacions realitzades en el territori andorrà per empresaris o professionals, a títol onerós, amb caràcter habitual o ocasional, en el desenvolupament de la seva activitat econòmica o en cada operació en particular i inclús de la condició de l'importador. El tipus de gravamen general és d'un 4,5%, amb un tipus superreduït del 0%, un reduït de l'1% i un tipus incrementat del 9,5%, que s'aplica només a les prestacions de serveis bancaris i financers. Les operacions que realitza l'entitat son operacions no subjectes en virtut a el que estableix l'article 6.7 del decret legislatiu del text refós de la Llei 1172012 del 21 de juny de l'IGI i la disposició final primera de la Llei 9/2015, del 16 de juliol, de modificació de la Llei 6/2015, del 15 de gener, del Fons de reserva de jubilació, on menciona:

*“ s'afegeix un nou apartat, número 19, a l'article 6 de la Llei 11/2012, del 21 de juny, de l'impost general indirecte, amb el contingut següent:
19. El lliurament de béns, l'arrendament de béns immobles i les prestacions de serveis recurrents remunerats realitzades recíprocament entre la Caixa Andorrana de Seguretat Social i el Fons de reserva de jubilació.”*

c. Propietat, planta i equipament

- Valoració

Les correccions valoratives només són reconegudes les que suposen una minusvàlua de l'Actiu i es comptabilitzen amb càrrec contra resultat. Les plusvàlues són reconegudes en el moment de la baixa del bé quan el preu de venda és superior al valor net comptable en llibres.

Quan es tracti de béns adquirits a títol gratuït, o que hagin estat rebuts en cessió es considera com a preu d'adquisició el valor venal d'aquests en el moment de la incorporació patrimonial. En el cas de béns rebuts en adscripció es pren com a preu d'adquisició el valor net d'aquests béns en la comptabilitat de l'adscrivent en el mateix moment de l'adscripció.

Amb caràcter general els utensilis i les eines que no formin part d'una màquina i el període d'utilització dels quals s'estimi que no és superior a un any es carreguen com a despesa de l'exercici. Si el seu període d'utilització és superior a un any, s'efectua un procediment de regularització anual per mitjà del seu recompte físic; les adquisicions es carreguen al compte de l'immobilitzat, amb regularització al final de l'exercici d'acord amb l'inventari efectuat, amb baixa raonable per demèrit.

Els costos de renovació, ampliació o millora dels béns d'immobilitzat material s'incorporen a l'actiu, com a major valor del bé en la mesura que impliquen un augment de la seva capacitat o productivitat, o un allargament de la seva vida útil i sempre que és possible saber o estimar raonablement el valor net comptable dels elements, que per haver estat substituïts, han de ser donats de baixa de l'inventari.

Amb caràcter general, podran excloure's els elements de propietat planta o instal·lacions i, per tant, considerar-se despesa de l'exercici, aquells béns mobles i petit material en que el preu unitari dels quals i importància relativa, dins de la massa patrimonial, així ho aconsellin.

- Preu d'adquisició

El preu d'adquisició inclou, a més de l'import facturat pel venedor, totes les despeses addicionals que es produeixin fins a la posada dels béns en condicions de funcionament: despeses d'esplanació i enderrocament, transports, drets aranzelaris, assegurances, instal·lació, muntatge i altres similars.

Les despeses financeres s'inclouen en el preu d'adquisició, sempre que compleixen els següents requisits:

- Que existeixi una relació directa i objectiva entre l'operació d'endeutament que origina les despeses financeres i el bé al qual hauran d'incorporar-se com a valor d'adquisició les despeses financeres
- Que les despeses financeres s'hagin produït abans de la posada en condicions de funcionament del bé d'actiu.
- Els impostos indirectes que graven els elements d'immobilitzat material només s'inclouen en el preu d'adquisició quan no siguin directament recuperables del Tresor Públic.

En el supòsit que l'entitat reporti despeses provinents de la seva pròpia organització, solament es consideraren els que formen part del preu d'adquisició si compleixen totes les condicions següents:

- Són directament atribuïbles a l'adquisició o posada en condicions de servei de l'element patrimonial.
- Poden ser mesurats i imputats amb fiabilitat, aplicant-los un criteri estricte de seguiment i control.
- Siguin necessaris per a l'adquisició o posada en condicions de servei, de tal forma que, de no haver utilitzat mitjans propis, hi hagués anat imprescindible incórrer en una despesa externa a l'entitat

- Valor venal

S'entén per valor venal d'un bé, quan ens referim a aquells béns que són adquirits de manera gratuïta o han estat rebuts en cessió, el preu que es presumeix que un adquirent eventual estaria disposat a pagar-ne tenint en compte l'estat d'aquest bé i el lloc on és.

El valor venal serà determinat d'acord amb la situació de l'entitat i, generalment, en la hipòtesi de la continuïtat de l'explotació del bé.

El valor venal d'un bé es podrà determinar mitjançant taxació feta per pèrits especialitzats, valors mitjans de mercats organitzats o altres procediments generalment acceptats.

- Normes particulars sobre immobilitzat material

En relació amb els béns indicats en cada cas, s'apliquen les normes següents:

- Solars sense edificar. S'inclou en el seu preu d'adquisició les despeses de condicionament, com ara tancaments, moviments de terres, obres de sanejament i drenatge, i així com les d'enderrocament de construccions quan calgui fer-ho per poder-hi efectuar obres de nova planta, i també les despeses d'inspecció i aixecament de plànols quan s'efectuïn amb caràcter previ a l'adquisició.
- Construccions. Formen part del seu preu d'adquisició o cost de producció, a més de totes les instal·lacions i tots els elements que hi tinguin caràcter de permanència les taxes inherents a la construcció i els honoraris facultatius del projecte i direcció d'obra. Hi figuren separatament el valor del terreny i els edificis i altres construccions.
- Instal·lacions tècniques, maquinària i utilitatge. La seva valoració aplega totes les despeses d'adquisició, o de fabricació i construcció, fins a la seva posada en condicions de funcionament.
- Els utensilis i les eines incorporats a elements mecànics resten sotmesos a les normes valoratives i d'amortització aplicables a aquests elements.

L'amortització dels elements de les immobilitzacions es realitza sobre el valor de cost, seguint el mètode lineal durant els següents períodes de vida útil estimada:

<i>Descripció</i>	<i>Anys de vida útil</i>
<i>Edificis i altres construccions</i>	30-40
<i>Instal·lacions tècniques</i>	3-10
<i>Maquinària</i>	5-12
<i>Utilitatge i altres instal·lacions</i>	3-5
<i>Mobiliari</i>	3-10
<i>Equipament informàtic</i>	2
<i>Elements de transport</i>	4-10

- Desemborsaments posteriors en elements del immobilitzat Material

Els desemborsaments posteriors al registre inicial han de ser afegits a l'import del valor comptable quan sigui probable que dels mateixos es deriven rendiments econòmics futurs o un potencial de servei, addicionals als originalment avaluats per a l'actiu existent, tals com:

- modificació d'un element per ampliar la seva vida útil o per incrementar la seva capacitat productiva.
- posada al dia de components de l'element, per aconseguir un increment substancial en la qualitat dels productes o serveis oferts; i adopció de processos de producció nous que permeten una reducció substancial en els costos d'operació estimats prèviament.

d. Actius intangibles

Els actius intangibles adquirits es reconeixen al cost. El cost d'un actiu intangible adquirit en una transacció sense contraprestació és el seu valor raonable a la data de la transacció. Posteriorment al reconeixement inicial, els actius intangibles es registren al cost menys l'amortització acumulada i les pèrdues per deteriorament. Els actius intangibles generats internament, excepte els costos de desenvolupament activables, no es capitalitzen i una despesa es registra com a superàvit o dèficit al període en que s'incorre en la despesa.

La vida útil dels actius intangibles s'avalua com a finita o infinita.

En els actius intangibles amb una vida útil finita es realitza una avaluació de deteriorament en cas que hi hagi indicis de deteriorament.

El període d'amortització i el mètode d'amortització, per als actius intangibles amb una vida útil finita, es revisen al tancament de cada exercici. Els canvis en la vida útil o en el patró esperat de consum dels beneficis econòmics que es desprenen de l'actiu modifiquen el període o el mètode d'amortització i es tracten com a canvis en les estimacions comptables. La despesa per amortització d'un actiu intangible amb una vida útil finita es reconeix com un superàvit o un dèficit.

Els guanys o pèrdues que sorgeixen de la baixa en comptes d'un actiu intangible es mesuren com la diferència entre els ingressos obtinguts de la baixa i el seu valor en llibres es reconeixen com un superàvit o una dèficit al moment en que es dona de baixa.

- Aplicacions informàtiques:

S'inclourà en l'actiu l'import satisfet pels programes informàtics, el dret a l'ús dels mateixos, o el cost de producció dels elaborats per la pròpia entitat, quan estigui prevista la seva utilització en diversos exercicis.

Els programes informàtics integrats en un equip que no puguin funcionar sense ell, seran tractats com a elements de l'immobilitzat material. El mateix s'aplica al sistema operatiu d'un ordinador.

En cap cas podran figurar en l'actiu les despeses de manteniment de l'aplicació informàtica.

<i>Descripció</i>	<i>Anys de vida útil</i>
<i>Aplicacions informàtiques</i>	<i>2-5</i>

- Desemborsaments posteriors en elements intangibles

Els desemborsaments posteriors a l'adquisició d'intangibles, han d'incorporar-se com a més import en l'actiu sol quan sigui possible que aquest desemborsament vagi a permetre a dit actiu generar rendiments econòmics futurs o un potencial de servei i el desemborsament pugui estimar-se i atribuir-se directament al mateix. Qualsevol altre desemborsament posterior ha de reconèixer-se com una despesa en el resultat de l'exercici.

e. Efectiu i equivalents a l'efectiu

L'efectiu i equivalents a l'efectiu inclouen caixa i efectiu als bancs, dipòsits a curt termini i inversions altament líquides amb un venciment original de tres mesos o menys, que són convertibles ràpidament a quantitats conegudes d'efectiu i que estan subjectes a risc de canvi de valor insignificant. Per al propòsit de l'estat de fluxos d'efectiu consolidat, l'efectiu i els equivalents a l'efectiu inclouen efectiu i dipòsits a curt termini tal i com s'han definit anteriorment, nets de descoberts bancaris.

f. Inventaris

L'inventari es mesura al cost al moment del reconeixement inicial. En el cas de que l'inventari es rebés en transaccions sense contraprestació (de forma gratuïta o a un preu inferior), el cost de l'inventari és el seu valor raonable a la data d'adquisició.

Els costos incorreguts per portar cada producte al seu lloc i condició presents es registren com segueix:

- Subministres: els costos de compra utilitzant el mètode del preu mig ponderat.

Posteriorment al reconeixement inicial, l'inventari es mesura al mínim entre cost i el valor net realitzable. Tot i així, en la mesura de que alguna classe d'inventari es distribueixi sense cap despesa o a una despesa nominal, aquesta classe d'inventari es mesura com el mínim entre el cost i el cost de reposició actual.

El valor net realitzable és el preu de venda estimat en el curs ordinari de les operacions, menys els costos d'execució estimats i els costos estimats per realitzar la venda, intercanvi o distribució.

Els inventaris es reconeixen com una despesa quan s'utilitzen o es consumeixen en el curs ordinari de les operacions de l'entitat

g. Provisions

Les provisions es reconeixen quan l'entitat té l'obligació present com a resultat de successos passats, la cancel·lació de la qual és probable que origini una sortida de recursos, però que resulta indeterminada en quant al seu import i/o moment de cancel·lació i que es pot realitzar una estimació fiable de l'import de l'obligació.

Si l'entitat espera que alguna o totes les provisions seran reemborsades, per exemple, sota un contracte d'assegurança, el reemborsament es reconeix com un actiu separat només quan el reemborsament és virtualment cert.

La despesa relacionada amb qualsevol provisió es presenta a l'estat de rendiment financer net de qualsevol reemborsament.

h. Transaccions en moneda estrangera

La moneda funcional de la CASS és l'Euro, així com la presentació dels Estats financers.

Els actius i passius, que el seu valor és representa en divises diferents a l'euro, han estat convertits i comptabilitzats a euros a partir dels tipus de canvi del mercat vigent en la data de meritament.

i. Arrendaments

- L'entitat com a arrendatari
 - Els arrendaments es classifiquen com a arrendaments financers sempre que de les seves condicions es dedueixi que es transfereixen a l'arrendatari substancialment els riscos i beneficis inherents a la propietat de l'actiu objecte del contracte. Els actius classificats com a arrendaments financers es registren a l'inici de l'arrendament al valor raonable de la propietat arrendada o, si és inferior, al valor present dels pagaments mínims futurs. L'entitat també reconeix el passiu per arrendament associat a l'inici de l'arrendament. El passiu registrat es mesura com al valor present dels pagaments mínims futurs de l'arrendament al moment inicial.
 - Posteriorment al reconeixement inicial, els pagaments per arrendament es reparteixen entre càrregues financeres i reducció del passiu per arrendament per tal d'arribar a un tipus d'interès constant del saldo pendent del passiu. Les càrregues financeres es reconeixen com un superàvit o un dèficit com a costos financers.
 - Els actius que es posseeixen sota un arrendament financer s'amortitzen al llarg de la seva vida útil. De totes maneres, si no es té la certesa de que l'entitat obtindrà la propietat de l'actiu al final del període d'arrendament, l'actiu s'amortitza al llarg del menor entre la vida útil estimada de l'actiu i el la durada de l'arrendament.

j. Parts Relacionades

L'Òrgan de màxim representació de la CASS és el Consell d'Administració i consta de vuit membres:

- quatre membres nomenats pel Govern, proposats respectivament pel ministre encarregat de la política social, el ministre encarregat de la política laboral i el ministre de les finances.
- dos membres elegits en representació del col·legi electoral de les persones assalariades i assimilades.
- un membre elegit en representació del col·legi electoral de les persones pensionades.
- un membre elegit en representació del col·legi electoral dels empresaris i de les persones que realitzen una activitat per compte propi.

A 31 de desembre del 2019 el Consell d'Administració del FRJ estava compost pels següents membres:

- Sra. Carla Guerrero Ruiz, en qualitat de Presidenta del Consell d'Administració en funcions;
- Sr. Joan M. Rascagneres Llagostera, membre nomenat pel Govern;
- Sr. Josep Delgado Villena, membre nomenat pel Govern;
- Sr. Vladimir Fernández Armengol, membre nomenat pel Govern;
- Sra. Montserrat Neras Sanahuja, representant dels assalariats;
- Sra. Pilar Tomàs Flores, representant dels assalariats;
- Sr. Jacint Risco Subirà, representant dels pensionistes;
- Sr. Francesc Zamora Puigcercós, representant dels empresaris.

A 30 de gener de 2020, es constitueix de nou el Consell d'Administració, amb tres nous membres nomenats pel Govern d'Andorra, sent la composició resultant com segueix:

- Sr. Albert Font Massip en qualitat de President del Consell d'Administració;
- Sra. Susanna Arasanz Serra, membre nomenat pel Govern;
- Sr. Jordi Cinca Mateos, membre nomenat pel Govern;
- Sra. Carla Guerrero Ruiz, membre nomenat pel Govern;
- Sra. Montserrat Neras Sanahuja, representant dels assalariats;
- Sra. Pilar Tomàs Flores, representant dels assalariats;
- Sr. Jacint Risco Subirà, representant dels pensionistes;
- Sr. Francesc Zamora Puigcercós, representant dels empresaris.

L'interventor delegat de Govern és el Sr. Josep M^a Altimir Farrando.

La Secretària del Consell d'Administració és la Sra. Carme Saboya Mandicó.

La composició de l'equip directiu a 31 de desembre de 2019 és el següent:

- Directora general: Sra. Joaquina Sol i Ordís
- Director de Sistemes d'Informació: Sr. Alexander Beening Jansen
- Directora d'Administració i Finances: Sra. Carolina Vich Redondo
- Director de Prestacions: Dr. Ignasi Arbusà Gusi
- Director de Comunicació, Relació amb l'assegurats i Mètodes: Sr. David Caubet Elfa

k. Informació pressupostària

El pressupost anual es prepara aplicant el principi de caixa i difereix del principi comptable de meritament utilitzat per preparar l'estat de situació financera i l'estat de rendiment del FRJ.

El Consell d'Administració del FRJ ha de trametre el pressupost al ministeri encarregat de les finances amb l'antelació suficient perquè pugui ser integrat en una secció específica del Projecte de Llei del pressupost general per ser tramès al Consell General perquè l'aprovi.

El Govern no pot modificar la dita proposta de pressupost, i les observacions que pugui formular-hi han de ser considerades pel Consell d'Administració del FRJ, el qual, si ho considera oportú, les tindrà en compte i formularà una nova proposta de pressupost.

I. Altres aspectes crítics de la valoració i estimació de la incertesa

La preparació dels estats financers de la CASS en conformitat amb les NICSP requereix que els gestors realitzin judicis, estimacions i assumpcions que afecten els imports presentats d'ingressos, despeses, actius i passius, i el desglossament de passius contingents, al tancament de l'exercici. Tot i això, la incertesa d'aquestes estimacions i assumpcions podria provocar que els resultats requereixin ajustaments materials a l'import en llibres dels actius o passius afectats en períodes futurs.

- Transferències de la Branca de Jubilació al Fons de Reserva de Jubilació

Hem de destacar la valoració i registre de les transferències que realitza l'entitat, al Fons de Reserva de Jubilació, l'entitat en base al que estableix la instrucció núm. 2/2017 de la Intervenció General de l'Estat, en l'exercici de les competències i funcions que li confereix l'article 44 de la LFP i en especial l'article 3 del Decret del 22/12/2016 del Reglament Relatiu a l'adopció de Normes Internacionals de Comptabilitat del Sector Públic, l'entitat ha enregistrat les transferències que realitza al fons i en funció a el que estableix la NICSP 23 " Ingressos de transaccions sense contraprestació", com una transacció sense contraprestació, enregistrada com una despesa per transferència de fons en la comptabilitat financera i en la pressupostaria.

- Contractes d'arrendament operatiu – Grup com a arrendatari

L'entitat té contractes d'arrendament operatius en base als criteris establerts en la NICSP 13, se'ls reconeix com una despesa de forma lineal, durant el transcurs del termini del arrendament. Tots els arrendaments que l'entitat té en vigor són de caràcter operatiu i poden ser rescindits en qualsevol moment i de forma unilateral segons el preavis acordat per contracte en base al que s'estableix en la última actualització de Llei d'arrendaments.

- Vides útils i valors residuals

Les vides útils i els valors residuals dels actius s'avaluen utilitzant els següents indicadors per obtenir el potencial d'ús futur i el valor de disposició:

- La condició de l'actiu basat en l'avaluació d'experts que treballen per la CASS.
- La natura de l'actiu, la seva susceptibilitat i adaptabilitat a canvis en la tecnologia i els processos.
- La natura dels processos en que s'utilitza l'actiu.
- Disponibilitat de fons per reemplaçar l'actiu.

- Canvis en el mercat en relació a l'actiu.
- Deteriorament d'actius no financers – actius generadors d'efectiu

Els imports recuperables de les unitats generadores d'efectiu i els actius individuals es determinen basant-se en el major entre el càlcul del valor en ús i el valor raonable menys costos de venda. Aquests càlculs requereixen la utilització d'estimacions i assumpcions. És raonablement possible que aquestes assumpcions canviïn, i això tindria un impacte en les estimacions realitzades i requeririen un ajustament material en el valor en llibres de l'immobilitzat material.

La CASS revisa i testeja el valor en llibres dels actius quan successos o canvis en les circumstàncies suggereixen que el valor en llibres pot no ser recuperable. Els actius generadors d'efectiu s'agrupen al mínim nivell pel qual fluxos d'efectiu identificables són independents de fluxos d'efectiu d'altres actius i passius. Si existeixen indicadors d'un possible deteriorament, es preparen estimacions dels fluxos d'efectiu futurs esperats per a cada grup d'actius. Els fluxos d'efectiu futurs esperats utilitzats per determinar el valor en ús dels immobilitzats materials són incerts per naturalesa i podrien canviar de forma material al llarg del temps.

- Deteriorament d'actius financers - actius no generadors d'efectiu

L'entitat revisa i testeja el valor en llibre dels actius no generadors d'efectiu quan successos o canvis en les circumstàncies suggereixen que hi pot haver una reducció en el potencial de servei futur que es pot esperar de forma raonable que es derivi de l'actiu. Quan existeixen indicadors d'aquest possible deteriorament, l'entitat realitza tests de deteriorament, que requereixen la determinació del valor raonable de l'actiu i l'import del servei recuperable. L'estimació d'aquests imports per al càlcul requereix estimacions i assumpcions. Qualsevol canvi posterior en els factors que suporten aquestes estimacions i assumpcions pot tenir un impacte en l'import en llibres de l'actiu.

- Provisions

Les provisions sorgeixen i els administradors les determinen basant-se en la informació disponible.

Les provisions es mesuren amb la millor estimació dels administradors de la despesa necessària per cancel·lar l'obligació a la data de tancament, i es descompten al valor actual quan l'efecte és material.

- Préstecs, comptes a cobrar i inversions al cost amortitzat

L'entitat avalua els préstecs i comptes a cobrar (incloent comptes a cobrar de clients) i les inversions registrades al cost amortitzat al tancament de l'exercici. A l'hora de determinar si s'hauria de reconèixer una pèrdua per deteriorament al superàvit o dèficit de l'exercici, l'entitat avalua els indicadors presents en el mercat per determinar si aquests indicadors suggereixen un deteriorament en els préstecs, comptes a cobrar i inversions registrades al cost amortitzat.

Si no s'identifiquen deterioraments específics, es realitza un anàlisi del deteriorament dels préstecs, comptes a cobrar i inversions registrades al cost amortitzat en base a una cartera d'actius financers, basant-se en ràtios històriques ajustades per les condicions i altres indicadors econòmics, tant nacionals com dels sectors específics, presents a la data de tancament que estan relacionades amb les desviacions de la cartera d'actius.

m. Crèdits i altres drets a cobrar no pressupostaris

Es registraran per l'import lliurat. En el cas de crèdits la diferència entre aquest import i el nominal del crèdit s'haurà de computar com a ingrés per interessos en l'exercici en què es produeixin, seguint un criteri financer. El crèdit per interessos es reconeix a l'actiu del balanç.

Els crèdits per venda d'immobilitzat seran valorats pel preu de venda excloent-ne en tot cas els interessos incorporats al nominal del crèdit, els quals seran imputats i registrats tal com s'indica al paràgraf anterior.

n. Deutes i altres obligacions no pressupostàries.

Figuraran en el balanç pel seu valor de reemborsament. La diferència entre aquest valor i la quantitat rebuda figurarà separatament a l'actiu del balanç; aquesta diferència s'ha d'imputar anualment a resultats per les quantitats pertinents, d'acord amb un criteri financer.

Els deutes per compra d'immobilitzat seran valorats pel seu valor nominal. Els interessos incorporats al valor nominal excloent-ne els que hagin estat integrats en el valor de l'immobilitzat, figuraran separatament a l'actiu del balanç i s'imputaran anualment a resultats per les quantitats pertinents, d'acord amb un criteri financer.

o. Drets pressupostaris a cobrar i obligacions pressupostàries

Els drets pressupostaris a cobrar figuren a l'actiu del balanç per l' import a percebre.

Els drets a cobrar procedents d'ingressos de dret públic es valoren per l'import determinat en l'acte de liquidació que els ha generat, tant si es refereixen a ingressos sense contraprestació i d'exacció obligatòria, com de prestacions de serveis, de realització d'activitats o d'utilització privativa o aprofitament especial del domini públic.

Els drets a cobrar derivats de la venda de béns conceptuats com existències es registren per l'import de la contraprestació a percebre per la venda, i no inclouen els impostos legalment repercutibles, ni les despeses satisfetes per compte del deutor. Aquestes s'integren en altres comptes a cobrar no pressupostaris.

Els drets a cobrar derivats d'altres prestacions de serveis i cessions de béns patrimonials, efectuades en règim de dret privat, es registren per l'import de la contraprestació a percebre, seguint els mateixos criteris que en el paràgraf anterior pel que fa als impostos legalment repercutibles i a les despeses satisfetes per compte del deutor.

Les obligacions pressupostàries figuren per l'import a abonar. El valor que figura en el balanç, que correspon a la quantitat a pagar en el moment del seu venciment, està format pel principal del deute més, les retribucions implícites possiblement pactades en el finançament de l'operació.

En el cas d'obligacions per compra d'existències o de serveis figuren per l'import de la contraprestació a realitzar. L'esmentat import no comprèn els impostos legalment deduïbles, que es registren en comptes a pagar no pressupostaris.

- Valoració posterior

Els crèdits i partides a cobrar es valoraran pel seu cost amortitzat. Els interessos reportats es comptabilitzaran com a resultats de l'exercici utilitzant el mètode del tipus d'interès efectiu.

No obstant això, les partides a cobrar que, sense tipus d'interès contractual, s'hagin valorat inicialment pel seu valor nominal, continuaran valorant-se per aquest import, tret que s'haguessin deteriorat.

- Deteriorament

Almenys al tancament de l'exercici, hauran d'efectuar-se les correccions valoratives necessàries, sempre que existeixi evidència objectiva que el valor d'un crèdit o d'un grup de crèdits amb similars característiques de risc valorats col·lectivament, s'ha deteriorat com a resultat d'un o més successos que hagin ocorregut després del seu reconeixement inicial i que ocasionin una reducció o retard en els fluxos d'efectiu benvolguts futurs, com pot ser la insolvència del deutor.

La deterioració de valor d'aquests actius financers serà la diferència entre el seu valor comptable i el valor actual dels fluxos d'efectiu futurs que s'estima es van a generar, descomptats al tipus d'interès efectiu calculat al moment del seu reconeixement inicial. Per als crèdits a tipus d'interès variable, s'emprarà el tipus d'interès efectiu que correspongui d'acord amb les condicions contractuals a la data de tancament de l'exercici.

Les correccions valoratives per deterioració, així com la seva reversió, es reconeixeran com una despesa o un ingrés, respectivament, en el resultat de l'exercici. La reversió del deterioro tindrà com a límit el valor comptable que tindria el crèdit en la data de reversió si no s'hagués registrat la deterioració de valor.

p. Ajustaments per periodificació

Els comptes de periodificació inclouen els conceptes denominats “pagaments anticipats” i “cobraments anticipats”. Els pagaments anticipats són aquells realitzats en l'exercici tancat per despeses corresponents als propers exercicis. Els cobraments anticipats són aquells realitzats en l'exercici i imputables en l'exercici següent.

q. Transferències corrents

Són les transferències rebudes de Govern per tal de cobrir el dèficit generat per la branca general. Aquestes transferències es reconeixen tant en el compte del resultat econòmic patrimonial com en el pressupost d'ingressos, en el moment que l'entitat atorgant reconeix l'obligació de la transferència de fons.

r. Passius contingents

L'entitat avalua i reconeix, si s'escau, els passius contingents presentant el detall de qualsevol contingència a les notes dels estats financers, excepte en cas que la possibilitat d'una sortida de recursos que incorporin beneficis econòmics o potencial de servei sigui remota.

s. Actius contingents

L'entitat no reconeix els actius contingents, però presenta a les notes dels estats financers els detalls d'actius possibles dels quals l'existència és contingent a que succeeixin, o no succeeixin, un o més successos futurs incerts que no estan completament sota control de l'entitat. Els actius contingents s'avaluen de forma contínua per assegurar que estan presentats de forma apropiada als estats financers. Si s'ha convertit virtualment cert que l'entrada de beneficis econòmics o potencial de servei es produirà i el valor de l'actiu es pot mesurar de forma fiable, l'actiu i el benefici relacionat es reconeixen als estats financers en el període en que el canvi succeeix.

t. Passius financers

- Reconeixement inicial i mesurament

Els passius financers dins de l'abast de la NICSP 29 es classifiquen com a passius financers a valor raonable amb canvis a resultats o com a passius financers al cost amortitzat. L'entitat determina la classificació dels passius financers al moment del reconeixement inicial.

Tots els passius financers es reconeixen inicialment al valor raonable i, en el cas dels passius financers a cost amortitzat, s'afegeixen els costos de transacció directament atribuïbles.

Els passius financers de l'entitat inclouen comptes a pagar i altres creditors.

- Passius financers al cost amortitzat

Posteriorment al reconeixement inicial, els préstecs i deutes que meriten interessos es mesuren al cost amortitzat utilitzant el mètode del tipus d'interès efectiu. Els guanys i pèrdues es reconeixen al superàvit o dèficit de l'exercici quan els passius es donen de baixa i també a través del procés d'amortització del mètode del tipus d'interès efectiu.

El cost amortitzat es calcula tenint en compte qualsevol descompte o prima al moment d'adquisició i les comissions i costos que formen part integral del tipus d'interès efectiu.

- Baixa en comptes

Un passiu financer es dona de baixa quan l'obligació del passiu disminueix, es cancel·la o expira.

Quan un passiu financer existent es reemplaça per un altre del mateix prestador amb condicions substancialment diferents, o les condicions d'un passiu existent es modifiquen de forma substancial, aquest canvi o modificació es tracta com una baixa en comptes del passiu original i el reconeixement d'un nou passiu, i la diferència dels valors en llibres respectius es reconeix al superàvit o dèficit de l'exercici.

u. Natura i propòsit de les reserves

L'entitat manté unes reserves tècniques operatives per afrontar les possibles obligacions contingents exigibles a curt termini, atesa la condició d'afectació dels fons obtinguts per les branques i que conformen la contrapartida a la gestió autònoma dels elements d'actiu i passiu circulants i d'inversions de funcionament necessaris.

- Reserves de la Branca de General (RFBG):

Les reserves de la Branca General són de caràcter facultatiu, i el patrimoni de la branca s'equilibra amb els actius i passius de circulants, fonamentalment amb drets en vers seguretats socials estrangeres, i amb una liquiditat de mig termini, i la resta de partides de circulants són exigibles a curt termini. La part immobilitzada es correspon al valor net comptable dels equipaments finançats per la branca.

- Reserves disponibles Branca Jubilació (RDBJ):

La part qualificada de disponible de les reserves de la branca de jubilació, corresponents als actius i passius circulants afectats a la gestió operativa de la branca, elements que cobreixen possibles contingències en la seva gestió autònoma de les obligacions a curt termini que ha de cobrir i la fefaent determinació dels ingressos de la branca. La part immobilitzada es correspon al valor net comptable dels equipaments finançats per la branca.

(5) Ingressos d'impostos i cotitzacions socials

El detall dels ingressos per impostos i cotitzacions socials a 31 de desembre de 2019 i 2018 és com segueix:

Impostos i Cotitzacions Socials	Euros	
Branca general	2019	2018
Cotitzacions Socials Assalariats	106.443.474,58	102.953.470,93
Cotitzacions Socials Comptes propis	15.252.526,87	14.287.140,91
Cotitzacions Socials Altres Règims	9.100.273,66	8.231.939,72
Cotitzacions Socials meritades	268.795,49	(947.405,01)
Total	131.065.070,60	124.525.146,55
Branca jubilació	2019	2018
Cotitzacions Socials Assalariats	125.625.555,43	121.738.194,90
Cotitzacions Socials Comptes propis	16.065.624,06	15.076.673,43
Cotitzacions Socials Altres Règims	1.664.067,59	1.563.914,95
Cotitzacions Socials meritades	146.139,36	1.631.323,65
Total	143.501.386,44	140.010.106,93
Total Cotitzacions Socials	274.566.457,04	264.535.253,48

Les cotitzacions socials “d’**Assalariats**” s’originen a través del l’empresari o el patró domèstic qui ha d’assegurar a la persona treballadora des de l’inici de la relació laboral a la CASS, efectuant les declaracions i pagant les cotitzacions, mentre presti un servei a l’empresa. La declaració es fa per mensualitat vençuda i el pagament de les cotitzacions s’efectua de l’1 al 15 del mes immediatament posterior. En cas d’incapacitats temporals es la CASS que es subroga en la cotització patronal.

Les no presentacions del document de afiliació o alta, no eximeixen als subjectes passius de cotitzar.

Les cotitzacions socials per “**Compte Propi**” s’originen des de l’inici i fins al cessament de l’activitat econòmica. La declaració es fa per mensualitat vençuda i el pagament de les cotitzacions s’efectua de l’1 al 15 del mes immediatament posterior. La quota a pagar s’estableix segons el salari global mensual mitjà cotitzat pel conjunt de persones assalariades a la CASS de l’any natural immediatament anterior. No obstant, el treballador per compte propi pot demanar la reducció de la cotització sempre que compleixi els requisits estipulats per la llei en vigor, i que poden anar a reduccions del 25% al 75% de la quota.

Les cotitzacions socials “**Altres Règims**” provenen d’aquelles persones que es troben en una situació o activitat què per causa de la seva naturalesa o de les seves particularitats no poden ser incloses dins del règim general. El subjecte obligat pot ser Govern contra despesa pública o el propi assegurat. A títols d’exemple es poden trobar:

- Els orfes de pare i mare i altres persones, la tutela o guarda de les quals es confia a l’Estat
- Estudiants de 25 a 30 anys
- Interns en centres penitenciaris
- Persones amb discapacitats
- Etc.

(6) Multes, penalitzacions i gravàmens

El detall d’ingressos de multes, penalitzacions i gravàmens a 31 de desembre de 2019 i 2018 és com segueix:

Multes, penalitzacions i gravàmens	Euros	
Branca general	2019	2018
Recàrrecs	116.589,66	253.894,15
Multes i sancions	21.409,31	43.712,11
Total	137.998,97	297.606,26
Branca jubilació	2019	2018
Recàrrecs	131.681,08	273.518,01
Multes i sancions	22.256,43	43.505,49
Total	153.937,51	317.023,50
Total Multes, penalitzacions i gravàmen:	291.936,48	614.629,76

Els **Recàrrecs** s’originen durant els 6 primers mesos d’impagament, sent el 0,05% per cada dia de retard sobre l’import de les cotitzacions degudes. Transcorregut el termini de sis mesos, s’aplica un recàrrec del 20% sobre l’import impagat. Aquest import, a partir de la data de l’inici del procediment de constrenyiment i fins a la data de pagament del deute, merita un interès moratori equivalent al doble de l’interès legal establert per cada any a la Llei de pressupost general.

En el supòsit de bona fe i absència de negligència greu o reincidència, els recàrrecs es redueixen fins a un 50% sempre que l’infractor ingressi l’import de la liquidació de les cotitzacions degudes abans que el requereixi la CASS. Es redueix en un 30% si l’infractor ingressa l’import de la liquidació en el termini de 10 dies a comptar del requeriment.

Les **Multes i Sancions** poden ser originades per diferents motius detallades en la llei en vigor i s'identifiquen 3 nivells:

- **Faltes Lleus:** Advertència o multa d'un import equivalent al preu de venda del punt de jubilació d'entre 25 i 50 punts.
- **Faltes Greus:** Multa d'un import equivalent al preu de venda del punt de jubilació d'entre 51 i 500 punts.
- **Faltes molt Greus:** Multa d'un import equivalent al preu de venda del punt de jubilació d'entre 501 i 20.000 punts.

(7) Prestacions reintegrades

Els saldos a 31 de desembre de 2019 així com de 2018 de prestacions reintegrades es detallen a continuació:

	Euros	
Prestacions recuperades de 3er responsable i altres	2019	2018
Ingressos per rescabament d'accidents de circulació	982.412,35	1.112.171,68
Ingressos per rescabament de responsabilitat civil	48.192,23	180.652,54
Ingressos per rescabament d'accidents laborals	88.901,57	41.968,56
Ingressos per prestacions mèdiques indegudes	206.825,62	457.425,52
Ingressos per facturacions de prestadors abonades	439.576,46	322.361,32
Total	1.765.908,23	2.114.579,62

Les prestacions reintegrades es componen principalment de prestacions recuperades per tercer responsable per accidents i recuperacions de prestacions indegudes.

(8) Transferències, subvencions i donacions

El detall de les Transferències, subvencions i donacions a 31 de desembre de 2019 i 2018 és com segueix:

Transferències, subvencions i donacions	Euros	
Branca general	2019	2018
Govern. Transferències dèficit Art.86.f Llei 17/2008	33.932.750,47	28.793.711,90
Govern. Transferències Cplm PNC Invalideses Art.59 Llei 18/2014	815.255,73	710.752,47
Govern. Servei d'Ocupació	17.676,76	4.791,12
Govern. Transferències Cplm PE LLP 18/2019 art 25 IPC	98.158,65	-
Total	34.863.841,61	29.509.255,49
Branca jubilació	2019	2018
Govern. Transferències Cplm PNC Llei 17/2008, art.203 (art.86.3.a	43.956,26	42.316,38
Govern. Transferències Cplm PNC Llei 17/2008, art.184 (art.86.3.b	27.986,47	26.835,11
Govern. Transferències Cplm PNC Llei 4/2006, art.35bis (art.86.3.c	1.017.540,11	979.100,64
Govern. Transferències Cplm PNC RT 1967, art.41 (art.86.3.c)	3.143.990,24	3.441.716,14
Govern. Transferències Cplm PE LLP 18/2019 art 25 IPC	553.120,88	-
Total	4.786.593,96	4.489.968,27
Total Transferències, subvencions i donacions	39.650.435,57	33.999.223,76

Els ingressos per transferències de Govern son les dotacions econòmiques previstes al text consolidat de la Llei 17/2008, del 3 d'octubre, de la seguretat social, l'article 86.3, que tracta de les fonts de finançament de les despeses de seguretat social a càrrec de l'Administració general, i que apliquen a les dues branques de gestió de l'entitat, com segueix:

a. Govern. Transferències dèficit art 86.f Llei 17/2008

Es finança per l'Administració la diferència entre els ingressos i despeses a assumir per la branca general en l'execució del seu pressupost (nota18(e)).

Aquest pressupost de la branca general compren:

- Per la part dels ingressos, les cotitzacions socials, recàrrecs i sancions, i altres ingressos per rescabament de despeses incorregudes per danys causats a càrrecs de tercers responsables.
- Per la part de la despesa, les prestacions de reemborsament als afiliats i prestadors per la cobertura de les despeses derivades de la l'assistència medico-sanitària, les prestacions econòmiques per causa de la minva de guany en els casos d'incapacitats temporals i d'invalidesa derivades d'accident laboral o malaltia professional o d'invalideses

derivades d'accident no laboral o malaltia comuna, i tan mateix, les despeses de funcionament pròpies de la branca i de gestió general dels serveis de l'entitat.

b. Govern. Transferències Cplm PNC Invalideses Art 59 Llei 18/2014

La pensió d'invalidesa es una prestació econòmica que, en la seva modalitat contributiva, tracta de cobrir la pèrdua de rendes salarials o professionals que pateix un assegurat, quan estan en un procés patològic o traumàtic derivat de malaltia o accident, veu reduïda o anul·lada la seva capacitat laboral de manera presumiblement definitiva.

Reunits els requisits previstos a la norma vigent, en els casos d'invalidesa no laboral o malaltia comuna s'atorga un complement, a dita prestació econòmica contributiva, als assegurats que mantinguin la seva residència en el Principat d'Andorra i no tinguin dret a una pensió de solidaritat prevista a la llei de serveis socials.

Aquest complement garanteix una prestació econòmica per invalidesa del 40% del salari mínim en el cas de invalidesa compatible amb activitat laboral o professional, o bé del 80% del salari mínim en cas d'invalidesa incompatible amb el desenvolupament d'activitat laboral o professional, i es percep sempre que es pagui la pensió d'invalidesa de caràcter contributiu.

Per tenir en compte el dret i l'import a percebre el complement no contributiu es consideraran les pensions d'invalidesa rebudes d'altres països.

c. Govern. Transferències Cplm PNC Llei 17/2008, art 203

Per les prestacions de jubilació reconegudes amb l'entrada en vigor de la Llei 17/2008, es regula en l'article 203 un complement no contributiu a la pensió principal per aquells assegurats, que en el moment de fer efectiu el seu dret a pensió compleixin els requisits que estableix i que mantinguin residència en el Principat d'Andorra.

Aquest complement garanteix la diferència entre la part contributiva pels punts adquirits pel assegurat i el 50% del salari mínim mensual oficial vigent, que pot arribar fins al 100% del salari mínim en funció dels mesos cotitzats a comptar dels 240 mensualitats mínimes per tenir-hi dret.

d. Govern. Transferències Cplm PNC Llei 17/2008, art 184

Les pensions de viduïtat son prestacions de reversió destinades a compensar la pèrdua de guanys resultants de la defunció de la persona assegurada directa.

Per les prestacions de reversió reconegudes amb l'entrada en vigor de la Llei 17/2008, es regula en l'article 184 un complement no contributiu fins

al 59 anys d'edat pels beneficiaris del assegurant difunt que en el moment del fet causant acompleixen els requisits regulats i que garanteixen al supervivent gaudir de com a mínim el 50% del salari mínim oficial, sempre que mantinguin la residència al Principat d'Andorra.

e. Govern. Transferències Cplm PNC Llei 04/2006, art 35bis

La prestació per vellesa o jubilació, en la seva modalitat contributiva cobreix la pèrdua d'ingressos que pateix un assegurat quan per edat cessa la seva activitat professional o laboral en els termes legalment establerts.

La Llei 4/2006, del 7 d'abril, article 2 introdueix un nou article al Reglament tècnic, 35 bis, que incorpora mesures de protecció addicional pels assegurats en situació de necessitat de protecció per recursos econòmics insuficients per la seva subsistència, tot i que no haguessin cotitzat el temps suficient per assolir les prestacions de modalitat contributiva, legalment establertes.

Reunits els requisits previstos a la norma s'atorga un complement als assegurats que acreditin la seva residència en el Principat d'Andorra i quina quantia de la pensió vellesa, en la seva modalitat contributiva, resultarà inferior al 50% del salari mínim fixat pel Govern.

Aquest complement garanteix una prestació econòmica de fins al 50% del salari mínim fixat pel Govern amb una graduació en funció del temps de cotització i es reconeix per les prestacions de vellesa atorgades en el moment de l'entrada en vigor d'aquesta la Llei 4/2006.

f. Govern. Transferències Cplm RT 1967, art 41

La antiga secció vellesa, regulada pel Reglament tècnic de seguretat social de 1967, garantia als assegurats el gaudiment de pensions de jubilació i avantatges de reversió dins del límits establerts a l'article 41.

Aquest article estipulava que les pensions definides no podien ésser inferiors a un mínim de 5.000 punts de vellesa segons unes condicions, i exclusions, fixades de temps de cotitzacions i d'activitat assalariada regular acreditada des de la posta en marxa del règim andorrà de seguretat social al primer d'abril de 1968.

g. Govern. Transferències Cplm PE LLP 18/2019 art 25 IPC

Fan referència al increment del IPC d'un 3,2% de les pensions d'import brut inferior a 1.050 euros, recollides en l'article 25 bis de la llei de pressupost de l'exercici 2019.

(9) Prestació de serveis

El detall de prestacions de serveis a 31 de desembre de 2019 i 2018 és com segueix:

Prestació de serveis	Euros	
	2019	2018
Conveni amb el Fons de reserves de jubilació. Gestió immobles	202.796,12	199.655,94
Conveni amb el Fons de reserves de jubilació. Gestió administratives	50.296,32	49.946,68
Total Prestació de serveis conveni	253.092,44	249.602,62

Els ingressos per prestació de serveis al Fons de Reserva de Jubilació correspon a les gestions que l'Entitat realitza sobre els immobles i altres gestions administratius i de serveis generals establert per contracte el 22 de desembre de 2015.

Els preus establerts es van fonamentar sobre la base dels recursos mínims a posar a disposició pel correcte funcionament del ens beneficiari dels serveis i el seu valor raonable en organismes de requeriments i condicionants anàlegs, segons estudi econòmic contractat a un expert independent.

(10) Ingressos Financers

Els ingressos financers es corresponent als rendiments derivats de les diferents comptes corrents que la CASS posseeix en diferents bancs del país. Els esmentats ingressos són reconeguts a la branca de jubilació.

Ingressos financers	Euros	
	2019	2018
Branca jubilació		
Interessos de comptes corrents	43.235,92	41.946,30
Total interessos de comptes corrents	43.235,92	41.946,30

(11) Altres ingressos de gestió corrent

El detall de l'epígraf "d'Altres ingressos de gestió corrent" a 31 de desembre de 2019 i 2018 és:

	2019	2018
Ingressos per taxes de serveis i certificats d'afiliats i prestadors	30.320,90	29.255,72
Ingressos per litigi	-	230.182,33
Altres	100,00	2.711,78
Total ingressos de gestió corrent	30.420,90	262.149,83

Els ingressos per taxes de serveis i certificats d'afiliats i prestadors, fan referència a les facturacions d'atenció al públic de certificats i fotocòpies, que no formen part de l'activitat ordinària de l'Entitat, amb contraprestació pels serveis directes. Un detall de facturacions per tipologia és com segueix:

	2019	2018
Fotocòpies	29.576,09	28.578,52
Taxa Segells	744,81	677,20
Altres	0,00	0,00
Total	30.320,90	29.255,72

Els ingressos per litigi correspon a drets reclamats mitjançant demandes judicials sobre tercers. Malgrat el seu reconeixement, es considera feble fer efectiu els cobraments de la mateixa, els saldo queda totalment deteriorat deixant sense efectes en el pèrdues i guanys.

(12) Transferències per prestacions i pensions

Un detall de prestacions a 31 de desembre de 2019 i 2018 és com segueix:

Transferències, subvencions i donacions	Euros	
Branca general	2019	2018
Famílies i institucions. Prestacions reemborsament	101.002.758,57	95.766.013,46
Famílies i institucions. Prestacions econòmiques	34.148.240,72	29.525.083,72
Famílies i institucions. Prestacions pensions invalideses	19.228.596,96	19.054.440,28
Famílies i institucions. Drets Incapacitats i Invalideses	6.778.743,76	6.030.400,90
Total	161.158.340,01	150.375.938,36

Branca jubilació	2019	2018
Famílies i institucions. Pensions	84.119.936,93	76.753.215,97
Famílies i institucions. Viudetat	11.970.002,30	11.577.179,00
Famílies i institucions. Pensions NC	4.739.270,53	4.488.877,30
Famílies i institucions. Drets Malaltia Pensions	4.120.127,69	3.507.796,23
Total	104.949.337,45	96.327.068,50
Total Multes, penalitzacions i gravàmens	266.107.677,46	246.703.006,86

Per la gestió de la branca general es liquiden les següents cobertures:

Les **prestacions de reemborsament** són destinades a compensar a les persones assegurades en els casos de:

- Despeses sanitàries efectuades per cadascun dels professionals de la salut, d'acord amb el sistema de nomenclatura;
- De despeses hospitalàries o d'internament, tant del sojorn com dels actes sanitaris efectuats;
- I de despeses de desplaçament i/o d'allotjament de la persona malalta i d'un acompanyant, en les condicions que s'estableixen per reglament.

Les **prestacions econòmiques** són les derivades per:

- Malalties
- Accidents de treball
- Baixa per maternitat/paternitat
- Capital defunció

I que té la característica de suplir el Salari de l'assegurat durant el període en que no presta serveis al empresari.

La **Invalidesa** derivada d'accident no laboral o malaltia comuna és la situació que resulta d'una deterioració prematura de l'organisme, mèdicament comprovada. A l'efecte de determinar la pensió d'invalidesa per malaltia comuna o accident no laboral, es tenen en compte els punts de jubilació reals adquirits fins al moment de causar dret a pensió, més els punts que la persona interessada hagués generat eventualment fins a la data en què compleixi l'edat d'accés ordinari a la pensió de jubilació.

El concepte de “**Drets Incapacitats i Invalideses**” fa referència a les cotitzacions de les prestacions de salari i de les pensions d’invalidesa.

Per la gestió de la branca jubilació es liquiden les següents cobertures:

- L’atorgament de la prestació de jubilació consisteix en una pensió vitalícia o un capital dependent del nombre de mensualitats cotitzades. Cobreix la situació de pèrdua d’ingressos per cessament del treball o l’activitat econòmica derivada de l’edat.
- Les pensions de reversió o viduïtat són destinades a compensar la pèrdua de guanys resultants de la defunció de la persona assegurada directa.
- Les Pensions No contributives són aquelles esmentades en:
 - o l’art 35 Llei 4/2006 i l’art 203 Llei 17/2008: jubilació i viduïtat
 - o l’art 41 de la Llei 07/2008: de vellesa i viduïtat
 - o l’art 184 de la Llei 17/2008: de viduïtat
 - o l’art 25bis de la Llei 18/2019i que són re facturats al M.I. Govern d’Andorra (veure nota 8).

El concepte de “**Drets Malaltia Pensions**” fa referència a les cotitzacions de les prestacions de pensions de jubilació i viudetat vitalícia, sempre i quan la part de la pensió contributiva de jubilació sigui igual o superior als 500 punts i de 250 punts per la viduïtat.

(13) Transferències a d’altres entitats públiques i parapúbliques

Es tracta de les aportacions que la CASS realitza al FRJ fruits de l’abonament dels excessos per superàvit en la branca de jubilació, com a mínim cada tres mesos. Els reemborsaments a càrrec del patrimoni del Fons de reserva de jubilació estan únicament permesos per complir amb les obligacions de la CASS en el pagament de pensions de la modalitat contributiva de la branca jubilació en el moment en què ho requereixi, amb els límits estableixen l’apartat 4 de l’article 19 de la Llei 6/2015, i de l’article 83.2 del text consolidat de la Llei 17/2008, del 3 d’octubre, de la seguretat social i amb l’aprovació del Consell General.

A 31 de desembre de 2019, la quantitat transferida al FRJ és de 41.050.440 d’euros i de 46.201.000 euros en l’exercici 2018.

(14) Despeses de personal

El saldo dels comptes “Despeses de personal” dels exercicis acabats a 31 de desembre de 2019 i 2018 presenta la següent composició :

Despeses de personal	Euros	
	2019	2018
Sous i Salaris	4.422.787,41	4.221.640,87
Quotes Seguretat Social	696.958,52	665.739,66
Altres despeses de personal	147.477,02	108.000,83
Total	5.267.222,95	4.995.381,36

El detall del nombre de treballadors per tipologia a 31 de desembre de 2019 i 2018, així com el seu moviment durant l'exercici és com segueix:

Grup funcional i Nivell de classificació	Ocupació professional tipus	2018	Moviment en 2019			2019
			Altes	Baixes	Promocions	
C6	Suport i Oficis	5	3	-1	-	7
C5	Administratiu	41	7	-6	-1	41
C4	Tècnic administratiu	32	3	-3	0	32
B3	Tècnic professional	17	3	-	1	21
B2	Comandaments i Metge	17	2	-	-	19
A1	Directors	5	0	-	-	5
	Total general	117	18	-10	0	125

Destacar que a 31 de desembre de 2019, el nombre de treballadors es componia de 2 contractes d'interinitat, 6 eventuals i 117 de durada indefinida.

L'1 de Novembre de 2018, va entrar en vigor el nou reglament laboral de la CASS del 5 de setembre de 2018, on entre d'altres, s'estableixen categories professionals, bandes salarials per categoria i conceptes de nòmina que l'assalariat pot percebre segons les condicions donades en l'esmentat reglament.

Dintre del detall de despeses de personal s'inclouen els membres del Consell d'administració i l'Alta direcció i equip directiu, membres de comitè de direcció, sent el seu detall com segueix (NICSP 20):

	Euros	
	2019	2018
Remuneracions del Consell d'Administració	113.717,39	112.394,00
Remuneració del Comitè de Direcció	474.256,16	447.573,06
S.S. Remuneracions del Consell d'Administració	17.625,92	17.166,55
S.S. Remuneració del Comitè de Direcció	73.509,71	69.373,83

Les remuneracions dels membres del consell d'administració es una base fixa determinada amb acord de Govern.

(15) Despeses generals

El detall de despeses general a 31 de desembre de 2019 i 2018 és com segueix:

Despeses generals	Euros	
	2019	2018
Arrendaments i cànon	471.180,37	454.129,31
Reparacions i conservació	677.138,01	582.855,02
Serveis professionals independents	458.016,70	386.514,09
Transport	14.945,28	16.865,97
Primes d'assegurances	1.276,75	769,23
Serveis bancaris i similars	1.158,45	2.572,47
Publicitat, propaganda i RRPP	12.294,73	21.266,19
Subministraments	83.404,09	71.261,84
Comunicació i altres serveis	158.584,63	250.636,35
Tributs	2.857,52	2.147,06
Altres	2.687,96	7.192,72
	-	-
Total	1.883.544,49	1.796.210,25

En Arrendaments i cànon, la principal despesa correspon al contracte de lloguer amb el Fons de Reserva de Jubilació de l'edifici Social on la CASS desenvolupa la seva activitat diària.

Els saldos que es presenten a serveis bancaris i similars es componen principalment de comissions per transferències bancàries a l'estranger i sol·licituds de cartes bancaris per a les circularitzacions per a les diferents auditories.

(16) Despeses financeres

Les despeses financeres que es presenten a 31 de desembre de 2019 es correspon als interessos legals meritats per regularitzacions derivats d'aturs.

(17) Efectiu i equivalents d'efectiu

El detall de saldos d'efectiu i equivalents d'efectiu a 31 de desembre de 2019 i 2018 és com segueix:

	Euros	
	2019	2018
Caixes	797,14	481,58
Bancs	11.371.835,38	7.407.005,67
Dipòsits a C.T.	3.000.000,00	1.500.000,00
Total	14.372.632,52	8.907.487,25

Durant l'exercici 2019 i 2018, la CASS ha formalitzat un dipòsit a 3 mesos i de disponibilitat immediata remunerat al 0.10% amb una entitat bancària del país.

(18) Comptes per cobrar de transaccions sense contraprestació

El detall de saldos a cobrar de transaccions sense contraprestació a 31 de desembre de 2019 i 2018 és com segueix:

	Euros	
	2019	2018
Deutors per cotitzacions i taxes	740.122,80	1.095.735,09
Deutors per copagament de prestacions sanitàries	354.673,64	252.076,36
Deutors per prestacions recuperades	1.114.035,34	1.707.142,55
Comptes per cobrar amb afiliats i altres obligats	2.208.831,78	3.054.954,00
Deutors per transferències pensions no contributives	1.412.199,43	1.271.441,54
Deutors per transferències dèficits branca general	630.000,00	8.823.271,05
Comptes per cobrar amb l'Administració general	2.042.199,43	10.094.712,59

a. Deutors per cotitzacions i taxes

El saldo 31 de desembre de 2019 i 2018 de deutors per cotitzacions i taxes, així com les provisions aplicades és com segueix:

	Euros	
	2019	2018
Deutors de cotitzacions	22.737.784,10	22.528.906,04
Deutors de recàrrecs	5.426.580,31	4.659.525,52
Deutors de sancions	63.252,17	67.982,65
	28.227.616,58	27.256.414,21
Provisions de cotitzacion	(21.997.661,30)	(21.459.172,97)
Provisions de recàrrecs	(5.426.580,31)	(4.633.523,50)
Provisions de sancions	(63.252,17)	(67.982,65)
	(27.487.493,78)	(26.160.679,12)
Total	740.122,80	1.095.735,09

El detall d'ingressos per cotitzacions així com les seves definicions es detallen en la nota 5 dels presents comptes anuals.

Els conceptes de recàrrecs i sancions es defineixen en la nota 6, així com el detall d'ingressos durant l'esmentat exercici.

b. Deutors per copagaments de prestacions sanitàries

El saldo a 31 de desembre de 2019 i 2018 de deutors per copagaments de prestacions sanitàries, recull els deutes pendents de cobrament de despesa d'assistència sanitària servida per centres convencionals, públics o privats, estrangers, per un coeficient del 25% i/o 10% de la despesa total als afiliats de la CASS.

c. Deutors per prestacions recuperades

El saldo a 31 de desembre de 2019 i 2018 de deutors per prestacions recuperades es correspon a saldos pendents de cobrament per tercer responsable per accidents i recuperacions de prestacions indegudes detallades en la nota 7 dels presents comptes anuals.

d. Deutors per transferències de pensions no contributives

El saldo a 31 de desembre de 2019 i 2018 representa el saldo pendent de cobrar del M.I. Govern d'Andorra en concepte de pensions no contributives (veure nota 8(b,c,d,e,f,g)).

e. Deutors per transferències de dèficit de la branca general

El saldo a 31 de desembre de 2019 i 2018 representa el saldo pendent de cobrar del M.I. Govern d'Andorra en concepte de finançament del dèficit de la branca general (veure nota 8(a)).

(19) Comptes a cobrar de transaccions amb contraprestació

Els saldos a 31 de desembre de 2019 i 2018 de comptes a cobrar de transaccions amb contraprestació és com segueix:

	Euros	
	2019	2018
Seguretat Social Espanyola	3.759.420,27	3.887.020,35
Seguretat Social Francesa	689.909,19	236.067,28
Seguretat Social Portuguesa	571.619,65	1.213.938,68
Total	5.020.949,11	5.337.026,31

Els saldos amb les seguretats socials estrangeres es corresponen a les despeses sanitàries dels assegurats estrangers sota conveni amb Espanya, França i Portugal.

L'assegurat estranger, en consumir un servei sanitari cobert per la CASS, és tractat com un resident nacional pagant la part no coberta i la resta pagada per la CASS. La despesa assumida per la CASS, generalment del 75% del cost del servei, es re-factura a les Seguretats Socials Estrangeres qui són els destinataris finals del deute.

Els saldos presentats en l'Actiu del balanç són drets reconeguts amb prèvia anàlisi del servei competent de la CASS i es meriten tan bon punt se'ls hi dona conformitat.

(20) Inventaris

El detall d'Inventaris a 31 de desembre de 2019 i 2018 és com segueix:

	Euros	
	2019	2018
Materials consumibles	26.839,71	27.131,86
Total	26.839,71	27.131,86

Els materials consumibles es componen de impresos que la l'Entitat utilitza per a l'expedició de xecs, correspondències, notificacions entre d'altres, s'ha avaluat el seu deteriorament, no sent d'aplicació cap ajust.

(21) Altres actius corrents

El saldo a 31 de desembre de 2019 i 2018 d'altres actius corrents es correspon principalment de periodificacions de despesa anticipada de contractes de manteniment així com d'assegurances i altres serveis de gestió corrent.

(22) Propietat, planta i equipament

Un resum de propietat, planta i equipament a 31 de desembre del 2019, així com el seu moviment durant l'exercici, és el següent:

	Euros				Saldo a 31/12/19
	Saldo a 31/12/18	Altes	Baixes	Traspassos	
Terrenys	-	-	-	-	-
Construccions	-	-	-	-	-
Instal·lacions tècniques	222.177,86	17.345,79	-	154.517,02	394.040,67
Instal·lacions tècniques en curs	2.455,75	152.061,27	-	(154.517,02)	-
Mobiliari, utilatge i equips d'informació	2.688.450,35	73.870,09	(12.402,63)	-	2.749.917,81
Altres immobilitzats	57.872,44	-	-	-	57.872,44
Total actius fixos	2.970.956,40	243.277,15	(12.402,63)	-	3.201.830,92
A.A. Construccions	-	-	-	-	-
A.A. Instal·lacions tècniques	(144.094,42)	(15.460,11)	-	-	(159.554,53)
A.A. Mobiliari, utilatge i equips d'informació	(2.597.052,70)	(63.850,77)	12.402,63	-	(2.648.500,84)
Total Amort. Acumulada	(2.741.147,12)	(79.310,88)	12.402,63	-	(2.808.055,37)
Prov.Terreny	-	-	-	-	-
Prov.Construccions	-	-	-	-	-
Prov.Mobiliari, utilatge i equips d'informació	-	-	-	-	-
Prov. Altres immobilitzats	(57.872,44)	-	-	-	(57.872,44)
Total Provisions deteriorament	(57.872,44)	-	-	-	(57.872,44)
Valor net comptable	171.936,84	163.966,27	-	-	335.903,11

Un resum de propietat, planta i equipament a 31 de desembre del 2018, així com el seu moviment durant l'exercici, és el següent:

	Euros				Saldo a 31/12/18
	Saldo a 31/12/17	Altes	Baixes	Traspassos	
Terrenys	-	-	-	-	-
Construccions	-	-	-	-	-
Instal·lacions tècniques	219.005,28	3.172,58	-	-	222.177,86
Instal·lacions tècniques en curs	2.455,75	-	-	-	2.455,75
Mobiliari, utilitatge i equips d'informació	2.619.260,30	69.190,05	-	-	2.688.450,35
Altres immobilitzats	57.872,44	-	-	-	57.872,44
Total actius fixos	2.898.593,77	72.362,63	-	-	2.970.956,40
A.A. Construccions	-	-	-	-	-
A.A. Instal·lacions tècniques	(132.347,49)	(11.746,93)	-	-	(144.094,42)
A.A. Mobiliari, utilitatge i equips d'informació	(2.522.995,92)	(74.056,78)	-	-	(2.597.052,70)
Total Amort. Acumulada	(2.655.343,41)	(85.803,71)	-	-	(2.741.147,12)
Prov. Terreny	-	-	-	-	-
Prov. Construccions	-	-	-	-	-
Prov. Mobiliari, utilitatge i equips d'informació	-	-	-	-	-
Prov. Altres immobilitzats	(57.872,44)	-	-	-	(57.872,44)
Total Provisions deteriorament	(57.872,44)	-	-	-	(57.872,44)
Valor net comptable	185.377,92	(13.441,08)	-	-	171.936,84

En altres immobilitzats es troben identificats els elements artístics i culturals denominats obres d'art. Donat que els esmentats actius no són actius generadors d'efectiu, d'acord amb el que s'estableix en la NICSP 21, s'ha procedit a deteriorar durant l'exercici dels presents comptes anuals el seu valor net comptable a 0.

A 31 de desembre del 2019, el valor dels béns de l'immobilitzat material en ús totalment amortitzats ascendeix a 2.706.308,87 euros (2.618.858,59 euros a 31 de desembre de 2018).

(23) Actius intangibles

Un resum d'actius intangibles a 31 de desembre del 2019, així com el seu moviment durant l'exercici, és el següent:

	Euros				Saldo a 31/12/19
	Saldo a 31/12/18	Altes	Baixes	Traspassos	
Aplicacions Informàtiques	4.028.657,97	149.944,71	-	90.184,62	4.268.787,30
Aplicacions Informàtiques en curs	399.502,37	284.550,97	-	(90.184,62)	593.868,72
Total actius fixos	4.428.160,34	434.495,68	-	-	4.862.656,02
A.A. Aplicacions Informàtiques	(3.849.722,48)	(193.777,90)	-	-	(4.043.500,38)
Total Amort. Acumulada	(3.849.722,48)	(193.777,90)	-	-	(4.043.500,38)
Valor net comptable	578.437,86	240.717,78	-	-	819.155,64

Així mateix, un resum a 31 de desembre del 2018, així com el seu moviment durant l'exercici, és el següent:

	Euros				
	Saldo a 31/12/17	Altes	Baixes	Traspassos	Saldo a 31/12/18
Aplicacions Informàtiques	3.855.472,94	173.185,03	-	-	4.028.657,97
Aplicacions Informàtiques en curs	181.384,05	218.118,32	-	-	399.502,37
Total actius fixos	4.036.856,99	391.303,35	-	-	4.428.160,34
A.A. Aplicacions Informàtiques	(3.613.172,73)	(236.549,75)	-	-	(3.849.722,48)
Total Amort. Acumulada	(3.613.172,73)	(236.549,75)	-	-	(3.849.722,48)
Valor net comptable	423.684,26	154.753,60	-	-	578.437,86

A 31 de desembre del 2019, el valor dels béns de l'immobilitzat intangible en ús totalment amortitzats ascendeix 3.864.773,44 euros (3.664.875,61 euros a 31 de desembre de 2018).

(24) Actius financers

El saldo a 31 de desembre de 2019 es correspon als dipòsits constituïts durant l'exercici 2018 per l'adquisició de TPV's a atenció al públic.

(25) Altres deutors a llarg termini

Un resum d'Altres deutors a llarg termini a 31 de desembre de 2019 i 2018 es com segueix:

	Euros	
	2019	2018
Bestretes per Prest Conv. Pend de Fact SSE	711.744,30	714.654,26
Bestretes per Prest Conv. Pend de Fact SSF	468.977,43	874.910,69
Bestretes per Prest Conv. Pend de Fact SSP	60.891,62	34.964,59
Total	1.241.613,35	1.624.529,54

Els saldos inclouen els avenços de fons o bestretes per prestacions de convenis internacionals amb les seguretats socials estrangeres. Corresponen a les liquidacions avançades als assegurats de l'altra part per l'assistència sanitària prestada pel país de residència, en base als formularis d'autorització de l'organisme competent, recollits al conveni.

Els dossiers i factures pendents de tramitar al ens d'enllaç, en compliment de les disposicions administratives dels convenis, són d'emissió semestral amb acreditació de la despesa real assumida per la CASS i els corresponents formularis de obertura de drets o d'autorització de l'altra part. Es en aquest moment que el deute esdevé reconegut per la Seguretat Social estrangera i es tracta com deute exigible dins dels terminis del conveni (veure nota 19).

La despesa real acreditada es liquida als assegurats segons les tarifes de responsabilitat que estipula la legislació andorrana.

L'entitat, al tancar tots els requeriments formals requerits per la liquidació als assegurats de l'altre part, aplica a pressupost dins del capítol 8 de despesa, la bestreta generada i s'efectua el pagament al assegurat (o al prestador executant que va atendre la demanda de prestació).

(26) Comptes a pagar

	Euros	
	2019	2018
Acreeadors per prestacions a afiliats	5.330.472,89	4.393.243,00
Acreeadors per prestacions retornades d'afiliats	335.155,23	303.590,52
Acreeadors per prestacions amb prestadors	1.595.402,72	1.369.811,71
Acreeadors per pensions	214.498,52	130.792,45
Comptes a pagar a afiliats i beneficiaris	7.475.529,36	6.197.437,68
Acreeadors Seg.Socials per convenis internacionals per actes	3.006.343,87	3.648.463,17
Acreeadors Seg.Socials per convenis internacionals per quotes	-	35.441,22
Acreeadors Seg.Socials per convenis internacionals per quotes aprovisionades	3.523.110,85	3.498.202,70
Comptes a pagar a Organismes de Seguretat social	6.529.454,72	7.182.107,09
Altres comptes a pagar	446.292,00	-
Altres comptes a pagar per devolució d'ingressos	-	207.010,09
Proveïdors de serveis i subministres	241.664,90	232.592,65
Pagaments rebuts per anticipat	98.208,92	150.929,07
Comptes a pagar a altres acreeadors	786.165,82	590.531,81
Comptes a pagar	14.791.149,90	13.970.076,58

a. Comptes a pagar a afiliats i beneficiaris

Els saldos a 31 de desembre de 2019 i 2018 d'acreeadors per prestacions i pensions es correspon a prestacions i pensions meritades i reconegudes, pendents de pagar durant l'exercici posterior al tancament dels presents comptes anuals.

b. Comptes a pagar a organismes de seguretat social
i. Actes

Els saldos a 31 de desembre de 2019 i 2018 d'acreeadors de seguretats socials per convenis per actes es correspon a saldos pendent de pagament de prestacions mèdiques realitzades en els països estrangers per convenis d'assegurats nacionals.

En primera instància la CASS assumeix el percentatge establert segons la legislació del país on s'ha generat la despesa, i posteriorment, la diferència entre la cobertura de la CASS i preu total, és posteriorment reclamat a l'assegurat nacional .

ii. Quotes

Les quotes a 31 de desembre de 2019 i 2018, es correspon a saldos pendents de pagament de quotes o preu fet per cobrir les cobertures sanitàries per cada assegurats nacionals i beneficiaris amb residència en un país de conveni, essencialment a Espanya.

Un detall de preus de quotes aplicats per la Seguretat Social Estrangera (SSE) per exercici és com segueix:

Exercici	Euros		Total
	Preu Quota E/AND 9	Preu Quota E/AND 21	
2012	77,55	308,84	386,39
2013	69,99	295,09	365,08
2014	71,14	290,81	361,95
2015	69,11	303,01	372,12
2016	69,38	308,87	378,25
2017	70,48	315,59	386,07
2018	71,28	303,70	374,98
2019	71,28	303,70	374,98

El preus de les quotes són oficialment comunicats per la SSE excepte la quota de l'exercici 2019 i 2018, on s'ha efectuat una estimació en base als promigs d'exercicis anteriors. L'estimació del càlcul és utilitzat per aplicar la provisió de despesa sota l'esmentat concepte ja que les notificacions arriben un any més tard al seu meritament.

c. Comptes a pagar a altres a creadors

i. Altres comptes a pagar

El saldo a 31 de desembre de 2019 es correspon de aportacions pendents que la CASS realitza al FRJ, fruits de l'abonament dels excessos per superàvit en la branca de jubilació (veure nota 13). Durant l'exercici 2018, no hi han saldos sota aquest concepte.

i. Altres comptes a pagar de devolucions d'ingressos

Un detall de altres comptes a pagar de devolucions d'ingressos del saldo a 31 de desembre de 2019 i 2018 és com segueix:

	Euros	
	2019	2018
Devolució transferències reintegrables PGP	-	207.010,09
SAAS	-	207.010,09

A 31 de desembre de 2018, es presenta un saldo pendent de pagament al SAAS en concepte de pressupost global i que es liquida durant l'exercici 2019. A 31 de desembre de 2019, la CASS no té saldos pendents de pagament sota aquest concepte.

ii. Proveïdors de serveis i subministres

Els saldos presentat a 31 de desembre de 2019 i 2018 es correspon principalment de despeses generals per serveis i subministres pendents de pagaments a proveïdors (veure nota 15).

iii. Pagaments rebuts per anticipat

Els pagaments rebuts per anticipat a 31 de desembre de 2019 i 2018 es correspon principalment a avançaments del M.I.Govern d'Andorra en concepte de Pensions no contributives.

(27) Impostos

Un resum d'Impostos a 31 de desembre de 2019 i 2018 es com segueix:

	Euros	
	2019	2018
Administració pública creditora per IRPF/IRNRF (Pensions)	11.378,67	21.672,67
Administració pública creditora per retencions IRPF (Incapacitats i personal)	27.092,88	27.840,18
Total	38.471,55	49.512,85

Les retencions d'IRPF/IRNRF pendents de pagament són originàries de les pensions pagades als assegurats, de prestacions d'incapacitats temporals i nòmines dels treballadors.

Per més detall sobre les bases d'aplicació a la CASS a nivell impositiu veure nota 4 (b).

(28) Altres passius financers a curt termini

A 31 de desembre de 2019, el saldo d'altres passius financers a curt termini es correspon a fiances rebudes de diversos concursos públics que la CASS ha organitzat en els darrers exercicis i d'excedents per valor de 43 milers d'euros en concepte de finançament del dèficit de la branca general. A 31 de desembre de 2018, es correspon principalment al Romanents de tresoreria generats en l'exercici 2018, on s'estableix en la llei de pressupost 1/2018, que han de ser retornades al M.I. Govern d'Andorra.

(29) Parts vinculades

a. En el paràmetre de consolidació públic

Es tracta d'entitats i empreses de caràcter públic en que la CASS no té cap mena de participació i/o influència significativa en els Consells d'administració, però que entra dintre del paràmetre de consolidació del M.I. Govern d'Andorra.

Un detall de moviments així com de saldos a l'exercici anual acabat a 31 de desembre de 2019 és com segueix:

i. Operacions deutores

Operacions deutores (Ingressos)									
Euros									
Entitat	Aportacions Dèficit	Pensions de Solidaritat	Cotitzacions	Deut. Prestacions recuperades	Deutors Varis	Pensions no contributives	Recàrrecs	Sancions	Total Ingressos
GOVERN	33.976.105,62	2.593.910,46	22.201.271,91	-	17.676,76	5.700.008,34	23.445,61	-	64.512.418,70
SAAS			7.617.543,29	-	1.788,60		4,06	-	7.619.335,95
FRJ			35.382,26		253.092,44		-	-	288.474,70
ANDORRA TELECOM SAU			2.654.260,72	-	-		-	-	2.654.260,72
FEDA			1.132.644,91	-	-		(7.536,64)	-	1.125.108,27
EFPEM			43.058,41	-	-		-	-	43.058,41
AFA			326.152,69	43.081,51	-		-	-	369.234,20
RAMADERS, SA			17.331,71	-	-		-	-	17.331,71
SDADV			9.324,99	-	-		-	-	9.324,99
CTRASA			222.720,93	-	-		3,77	-	222.724,70
AREB			79.993,08	-	-		-	-	79.993,08
ADI			103.857,28	-	-		521,99	-	104.379,27
CRAJ			40.791,34	-	-		-	-	40.791,34
IEA			198.478,83	-	-		-	-	198.478,83
UDA			418.194,18	-	-		-	-	418.194,18
Andorra Turisme			225.609,40	-	-		249,95	-	225.859,35
RTVA			485.961,51	-	-		-	-	485.961,51
Total Ingressos	33.976.105,62	2.593.910,46	35.812.577,44	43.081,51	272.557,80	5.700.008,34	16.688,74	-	78.414.929,91

ii. Operacions creditores

Operacions creditores (despesa)							
Euros							
Entitat	Arrendaments	Impostos, Taxes i retencions tributàries	Romanents de Tresoreria	Subministrament	Transferències	Actes mèdics prestacions/pensions	Total Despeses
GOVERN	-	(387.804,33)	-	-	-	-	(387.804,33)
SAAS - PRESS.GLOBAL PROSPECTIU	-	-	-	(1.379,40)	-	(29.066.386,02)	(29.067.765,42)
SAAS - ALTRES PROGRAMES ASSISTENCIALS	-	-	-	-	-	(278.619,26)	(278.619,26)
SAAS - XARXA ASSISTENCIAL	-	-	-	-	-	(501.538,28)	(501.538,28)
SAAS - SOCIOSANITARI EL CEDRE	-	-	-	-	-	(1.987.473,50)	(1.987.473,50)
FRJ	(367.593,92)	-	-	-	(41.050.440,00)	-	(41.418.033,92)
ANDORRA TELECOM SAU	-	-	-	(104.022,37)	-	-	(104.022,37)
FEDA	-	-	-	(69.497,86)	-	-	(69.497,86)
UDA	-	-	-	(5.040,00)	-	-	(5.040,00)
Total Despeses	(367.593,92)	(387.804,33)	-	(179.939,63)	(41.050.440,00)	(31.834.017,06)	(73.819.794,94)

iii. Saldos

Entitat	Euros	
	Saldo Deutor	Saldo Creditor
GOVERN	2.249.080,17	(249.164,66)
SAAS	-	(1.666.421,00)
FRJ	-	(446.292,00)
ANDORRA TELECOM SAU	-	(12.156,16)
FEDA	19,50	-
AREB	1.117,25	-
Total Saldos	2.250.216,92	(2.374.033,82)

(30) Compromisos i contingències

a. Compromisos de capital

El detall de compromisos de capital efectuats durant l'exercici 2019 es detalla en la memòria pressupostària sota el concepte de "compromisos reconduïts".

b. Arrendaments operatius

Durant l'exercici anual acabat a 31 de desembre de 2019 la CASS no posseeix arrendaments del tipus operatiu en caràcter d'arrendador.

No obstant, en tant que arrendatari, la CASS té un contracte d'arrendament de l'edifici seu social i d'un arxiu a l'edifici Prada Casadet amb el FRJ (veure nota 15).

c. Contingències

A 31 de desembre de 2019, la CASS no presenta passius contingents que puguin generar una obligació de pagament significativa i certa en el futur.

No obstant, durant l'exercici 2019, el Sr. José Manuel Rodriguez reclama 15.610.220,21 euros davant el jutjat de primera instància nº 48 de Madrid, en relació a les comissions pactades en dos acords signats amb data 10 desembre de 1992 amb el qui era en aquell moment, el director de la CASS. Segons opinió de l'advocat representant de la CASS, QUADRIGAS ABOGADOS, la demanda del Sr. Rodriguez hauria de ser desestimada ja que té carències de base, pel que la probabilitat de fer efectiu l'esmentat import es poc probable. Per tant, la CASS davant d'aquesta situació, no ha procedit a provisionar dit import, deixant sense efectes aquesta causa en els estats financers dels presents comptes anuals.

(31) Informació segmentada

Un detall del resultats obtinguts a 31 de desembre de 2019 segmentat per línies de gestió es presenta a continuació:

- a. Estat de situació financera segmentat per branques

ACTIU	2019	2019	2019
	B.General	B.Jubilació	Total
Efectiu i equivalents a l'efectiu	6.320.276,76	8.052.355,76	14.372.632,52
Efectiu i equivalents a l'efectiu	6.320.276,76	5.052.355,76	11.372.632,52
Altres actius líquids equivalents	-	3.000.000,00	3.000.000,00
Comptes per cobrar provinents de transaccions sense contraprestació	2.144.155,95	2.106.875,26	4.251.031,21
Comptes per cobrar amb afiliats i altres obligats	1.324.277,14	884.554,64	2.208.831,78
Deutors per cotitzacions i taxes	336.385,81	403.736,99	740.122,80
Deutors per copagament de prestacions sanitàries	354.673,64	-	354.673,64
Deutors per prestacions recuperades	633.217,69	480.817,65	1.114.035,34
Deteriorament de valor de crèdits	-	-	-
Comptes per cobrar amb l'Administració general	819.878,81	1.222.320,62	2.042.199,43
Deutors per transferències pensions no contributives	189.878,81	1.222.320,62	1.412.199,43
Deutors per transferències dèficits branca general	630.000,00	-	630.000,00
Comptes a cobrar provinents de transaccions amb contraprestació	5.020.949,11	0,00	5.020.949,11
Comptes per cobrar amb Organismes de Seguretat social	5.020.949,11	0,00	5.020.949,11
Deutor Seg.Social espanyola per prestacions sanitàries	3.759.420,27	-	3.759.420,27
Deutor Seg.Social francesa per prestacions sanitàries	689.909,19	-	689.909,19
Deutor Seg.Social portuguesa per prestacions sanitàries	571.619,65	-	571.619,65
Comptes per cobrar amb altres deutors	0,00	0,00	0,00
Deutors diversos	-	-	-
Inventaris	20.129,78	6.709,93	26.839,71
Inventaris en altres aprovisionaments	20.129,78	6.709,93	26.839,71
Altres actius corrents	53.217,83	17.739,28	70.957,11
Altres actius corrents	53.217,83	17.739,28	70.957,11
Total actiu corrent	13.558.729,43	10.183.680,23	23.742.409,66
Actius financers a llarg termini	1.241.613,35	0,00	1.241.613,35
Crèdits a tercers a ll/t, altres Organismes de Seguretat social	1.241.613,35	-	1.241.613,35
Actius financers	600,00	200,00	800,00
Propietats, planta i equipament	254.767,85	81.135,26	335.903,11
Instal·lacions tècniques i altres instal·lacions	177.137,07	57.349,07	234.486,14
Equips per a processaments de l'informació	54.005,46	18.001,82	72.007,28
Altres immobilitzats materials	23.625,32	5.784,37	29.409,69
Actius intangibles	614.366,73	204.788,91	819.155,64
Immobilitzat en curs i acomptes	445.401,54	148.467,18	593.868,72
Aplicacions informàtiques	168.965,19	56.321,73	225.286,92
Altres immobilitzats intangibles	-	-	-
Total actiu no corrent	2.111.347,93	286.124,17	2.397.472,10
TOTAL ACTIU	15.670.077,36	10.469.804,40	26.139.881,76

PASSIU	2019	2019	2019
	B.General	B.Jubilació	Total
Comptes a pagar	13.985.495,38	805.654,52	14.791.149,90
Comptes a pagar a afiliats i beneficiaris	7.258.050,22	217.479,14	7.475.529,36
Acreedors per prestacions a afiliats	5.112.993,75	217.479,14	5.330.472,89
Acreedors per prestacions retornades d'afiliats	335.155,23	-	335.155,23
Acreedors per prestacions amb prestadors	1.595.402,72	-	1.595.402,72
Acreedors per pensions	214.498,52	-	214.498,52
Comptes a pagar a Organismes de Seguretat social	6.529.454,72	0,00	6.529.454,72
Acreedors Seg.Socials per convenis internacionals per actes	3.006.343,87	-	3.006.343,87
Acreedors Seg.Socials per convenis internacionals per quotes	-	-	-
Acreedors Seg.Socials per convenis internacionals per quotes aprovisionades	3.523.110,85	-	3.523.110,85
Comptes a pagar a altres acreedors	197.990,44	588.175,38	786.165,82
Altres comptes a pagar	-	446.292,00	446.292,00
Altres comptes a pagar per devolució d'ingressos	-	-	-
Proveïdors de serveis i subministres	197.990,44	43.674,46	241.664,90
Pagaments rebuts per anticipat	-	98.208,92	98.208,92
Impostos	28.853,66	9.617,89	38.471,55
Altres deutes amb les Administracions Públiques	28.853,66	9.617,89	38.471,55
Passius financers a curt termini	78.438,14	26.146,05	104.584,19
Creditors per arrendament financer	-	-	-
Altres passius financers	78.438,14	26.146,05	104.584,19
Altres passius financers amb Govern	-	-	-
Total passiu corrent	14.092.787,18	841.418,46	14.934.205,64
Provisions a llarg termini			
Total passiu no corrent	-	-	-
PATRIMONI NET			
Fons Propis			
Reserves	2.039.447,00	9.012.658,04	11.052.105,04
Reserves tècniques branca general	2.039.447,00	-	2.039.447,00
Reserves tècniques branca jubilació	-	8.724.933,00	8.724.933,00
Reserves tècniques branca jubilació - immobilitzades	-	287.725,04	287.725,04
Resultat de l'exercici	(462.156,82)	615.727,90	153.571,08
Resultat de l'exercici Branca general	(462.156,82)	-	(462.156,82)
Resultat de l'exercici Branca jubilació	-	615.727,90	615.727,90
Total actius nets /patrimoni	1.577.290,18	9.628.385,94	11.205.676,12
Diferències negatives de consolidació	15.641.223,70	10.460.186,51	26.101.410,21
TOTAL PATRIMONI NET I PASSIU	15.670.077,36	10.469.804,40	26.139.881,76

b. Estat de rendiment financer segmentat per branques

	2019	2019	2019
	Total	Branca General	Branca Jubilació
OPERACIONS CONTINUADES			
Ingressos de transaccions sense contraprestació	314.408.944,	166.278.030,	148.149.763,
Cotitzacions socials	274.563.426,50	131.077.843,98	143.504.432,02
Multes i gravàmens	291.936,48	137.998,97	153.937,51
Prestacions Reintegrades	1.765.908,23	1.741.221,77	24.686,46
Transferències d'altres entitats governamentals	39.693.790,72	34.902.777,57	4.791.013,15
Variació de provisions	(1.906.117,34)	(1.581.811,71)	(324.305,62)
Ingressos de transaccions amb contraprestació	326.749,26	211.559,68	96.340,07
Prestació de serveis	253.092,44	189.819,33	63.273,11
Altres ingressos financers	43.235,92	0,00	43.235,92
Altres ingressos de gestió corrent	30.420,90	21.740,35	(10.168,96)
Despeses	(314.582.122,77)	(166.951.747,08)	(147.630.375,69)
Tranferències per prestacions i pensions	(266.107.677,46)	(161.117.371,67)	(104.990.305,79)
Transferències a d'altres entitats públiques i parapúbliques	(41.050.440,00)	0,00	(41.050.440,00)
Despeses de personal	(5.267.222,95)	(4.252.723,60)	(1.014.499,35)
Amortització i depreciaió	(273.088,78)	(205.406,97)	(67.681,81)
Despeses generals	(1.883.544,49)	(1.376.095,75)	(507.448,74)
Despeses financeres	(149,09)	(149,09)	0,00
Altres Ingressos i despeses	0,00	0,00	0,00
RESULTAT DE L'EXERCICI	153.571,08	(462.156,82)	615.727,90

(32) Fets posteriors al tancament

De 31 de desembre de 2019 fins a la data de formulació dels presents comptes anuals, s'ha generalitzat una pandèmia mundial degut al COVID19 que fa paralitzar el país. El M.I. Govern, davant d'aquesta situació, està constantment aplicant mesures cautelars per decret llei que tenen efectes tan en la vida quotidiana de tots els residents del país, així com l'aplicació de noves cobertures sanitàries. Degut a la complexitat i ràpida evolució de la situació, la CASS es troba en dificultat per emetre una opinió en base a l'afectació que pugui tenir en els Actius i Passius dels presents comptes anuals.

(33) Diligència de signatures

El consell d'administració de la CAIXA ANDORRANA DE SEGURETAT SOCIAL, en la seva reunió celebrada el 31 de març del 2020, ha formulat els comptes anuals de l'exercici 2019 de la CASS, sent de 88 pàgines i comprenen la memòria pressupostària, i la memòria financera compostat de: l'estat de situació financera, de l'estat de rendiment financer, de l'estat de canvis de canvis de patrimoni net, de l'estat de fluxos de tresoreria i les notes a la memòria del volum II, corresponents a l'exercici anual acabat en la data dels presents comptes anuals.

El President del Consell d'Administració signa aquesta diligència, juntament amb la resta de membres, i en representació de tots els membres del Consell d'Administració signa totes les pàgines que formen part d'aquests comptes anuals.

*Sr. Albert Font Massip
(President del Consell d'Administració)*

*Sra. Montserrat Neras Sanahuja
(Representant dels assalariats)*

*Sra. Susanna Arasanz Serra
(Membre nomenat per M.I.Govern)*

*Sra. Pilar Tomàs Flores
(Representant dels assalariats)*

*Sr. Jordi Cinca Mateos
(Membre nomenat per M.I.Govern)*

*Sr. Jacint Risco Subirà
(Representant dels pensionistes)*

*Sra. Carla Guerrero Ruiz
(Membre nomenat per M.I.Govern)*

*Sr. Francesc Zamora Puigercós
(Representant dels empresaris)*