

# MEMÒRIA CASS

## Exercici 2022



## ÍNDEX del Volum I Volum II

<b>VOLUM I .....</b>	<b>8</b>
<b>MEMÒRIA DE GESTIÓ I ESTADÍSTIQUES.....</b>	<b>8</b>
<b>PART I: INTRODUCCIÓ .....</b>	<b>9</b>
<b>1. La Caixa Andorrana de Seguretat Social (CASS).....</b>	<b>9</b>
<b>2. Evolució dels principals indicadors .....</b>	<b>10</b>
<b>3. Principals activitats de gestió.....</b>	<b>29</b>
<b>4. El marc legal.....</b>	<b>38</b>
<b>PART II: EXPLICACIÓ PER BRANQUES.....</b>	<b>46</b>
1.1. Branca General.....	46
1.2. Branca Jubilació .....	54
1.3. Resum executiu per branques .....	57
<b>PART III: ESTADÍSTIQUES CASS.....</b>	<b>60</b>
<b>1- Evolució del nombre d'assegurats per tipus.....</b>	<b>60</b>
1.1 Evolució del nombre d'assalariats .....	60
1.2 Evolució del nombre de treballadors per compte propi.....	66
1.3 Evolució del nombre d'assegurats indirectes.....	70
1.4 Evolució del nombre de pensionistes.....	72
1.5 Evolució de la taxa de dependència .....	76
1.6 Evolució del nombre de règims especials i altres situacions anàlogues.....	78
<b>2- Evolució de la despesa sanitària reemborsada.....</b>	<b>79</b>
2.1 Comparatiu dels perfils mèdics globals a 12 mesos 2020-22 .....	79
2.2 Evolució de les demandes de complement al 100%.....	80
2.3 Distribució despesa sanitària 2022 (data prestació) .....	82
2.4 Distribució de la despesa per país i especialitat .....	89
<b>3- Nombre d'actes per consulta 2020-2022 (per data prestació).....</b>	<b>90</b>
3.1 Actes de consulta .....	90
3.2 Actes dels auxiliars mèdics.....	90
<b>4- Nombre i durada dels aturs 2020 a 2022 .....</b>	<b>91</b>
4.1 Nombre i durada dels aturs per tipus de patologia diagnosticada ..	91
4.2 Nombre d'aturs vigents per durada (risc malaltia i accident).....	97
4.3 Evolució dels aturs per risc de maternitat segons el tipus de part..	98

4.4 Evolució mensual del nombre de persones que han estat en incapacitat temporal, per tipus de risc .....	100
<b>5- Evolució del nombre de pensions i pensionistes .....</b>	<b>104</b>
5.1 Evolució del nombre de pensionistes per tipus de pensió .....	104
5.2 Nombre de capitals de jubilació pagats .....	105
5.3 Nombre de pensionistes a desembre de 2022 .....	107
5.4 Distribució de l'import de les pensions de vellesa a desembre .....	110
5.5 Distribució de l'import de les invalideses a desembre .....	112
5.6 Resum del moviment de pensions, 12 mesos 2022 .....	114
5.7 Piràmide dels pensionistes de vellesa vigents a desembre 2022 ..	115
<b>6- Persones de menys de 75 anys amb punts de vellesa que no cobren pensió de jubilació, a 31/12/2022 .....</b>	<b>117</b>
6.1 Nombre de persones amb punts de jubilació adquirits que no cobren pensió; total per edat i sexe, i distribució dels majors de 65 anys en funció del tipus de pensió que els correspondria per períodes cotitzats .....	117
6.2 Nombre de punts de jubilació adquirits i no cobrats; total per edat i sexe, i distribució dels majors de 65 anys en funció del tipus de pensió que els correspondria per períodes cotitzats .....	119
<b>7- Tràmits a través de mitjans electrònics .....</b>	<b>121</b>
7.1 Relació dels tràmits efectuats via webservice .....	121
7.2 Volants de desplaçament als països de conveni .....	122
<b>VOLUM II .....</b>	<b>124</b>
<b>ESTATS FINANCERS 2022 .....</b>	<b>124</b>
<b>PART I: MEMÒRIA PRESSUPOSTÀRIA .....</b>	<b>125</b>
1- Liquidació del pressupost d'ingressos, classificació econòmica ....	126
2- Liquidació del pressupost de despeses, classificació econòmica ..	128
3- Liquidació del pressupost de despeses, classificació funcional .....	130
4- Liquidació pressupostària. Resultat pressupostari .....	132
5- Conciliació entre el resultat pressupostari i el resultat comptable ..	134
6- Modificacions pressupostàries i crèdits reconduïts .....	136
7- Liquidació pressupostària d'ingressos consolidat de l'exercici anual acabat el 31 de desembre de 2022 i 2021 .....	140
8- Liquidació pressupostària Consolidat de despeses de l'exercici anual acabat el 31 de desembre de 2022 i 2021 .....	142

9- Gestió de la tresoreria de l'exercici anual acabat el 31 de desembre de 2022 i 2021 .....	146
10- Romanent de tresoreria de l'exercici anual acabat el 31 de desembre de 2021 i 2020 .....	148
11- Liquidació pressupostària consolidat per segments de l'exercici anual acabat el 31 de desembre de 2022, 2021 i 2020.....	150
12- Liquidació del pressupost de despeses i ingressos per programes 156	
<b>PART II: MEMÒRIA FINANCERA.....</b>	<b>165</b>
1. Estat de situació financera a 31 de desembre del 2022 i 2021 (expressat en euros) .....	165
2. Estat de rendiment financer de l'exercici anual acabat el 31 de desembre de 2022 i 2021 (expressat en euros) .....	166
3. Estat de Canvis del actius nets/Patrimoni de l'exercici anual acabat el 31 de desembre de 2022 i 2021 (expressat en euros) .....	167
4. Estat de Fluxos d'Efectiu de l'exercici anual acabat el 31 de desembre de 2022 i 2021 en el mètode directe (expressat en euros).....	168
<b>NOTES EXPLICATIVES .....</b>	<b>169</b>
(1) Informació general .....	169
(2) Bases de presentació .....	170
(3) Distribució dels resultats .....	175
(4) Normes comptables significatives .....	175
(5) Ingressos d'impostos i cotitzacions socials .....	193
(6) Multes, penalitzacions i gravàmens .....	194
(7) Prestacions reintegrades .....	195
(8) Transferències, subvencions i donacions .....	195
(9) Prestació de serveis.....	200
(10) Ingressos Financers.....	200
(11) Altres ingressos de gestió corrent.....	201
(12) Transferències per prestacions i pensions.....	201

<b>(13)</b>	<b>Transferències a d'altres entitats públiques i parapúbliques .....</b>	<b>203</b>
<b>(14)</b>	<b>Despeses de personal.....</b>	<b>203</b>
<b>(15)</b>	<b>Despeses generals .....</b>	<b>205</b>
<b>(16)</b>	<b>Despeses financeres .....</b>	<b>205</b>
<b>(17)</b>	<b>Efectiu i equivalents d'efectiu .....</b>	<b>206</b>
<b>(18)</b>	<b>Comptes per cobrar transaccions sense contraprestació.....</b>	<b>206</b>
<b>(19)</b>	<b>Comptes a cobrar de transaccions amb contraprestació.....</b>	<b>209</b>
<b>(20)</b>	<b>Inventaris.....</b>	<b>209</b>
<b>(21)</b>	<b>Altres actius corrents.....</b>	<b>209</b>
<b>(22)</b>	<b>Propietat, planta i equipament .....</b>	<b>210</b>
<b>(23)</b>	<b>Actius intangibles.....</b>	<b>211</b>
<b>(24)</b>	<b>Actius financers.....</b>	<b>211</b>
<b>(25)</b>	<b>Altres deutors a llarg termini.....</b>	<b>212</b>
<b>(26)</b>	<b>Comptes a pagar.....</b>	<b>213</b>
<b>(27)</b>	<b>Impostos.....</b>	<b>215</b>
<b>(28)</b>	<b>Altres passius financers a curt termini.....</b>	<b>215</b>
<b>(29)</b>	<b>Parts vinculades .....</b>	<b>215</b>
<b>(30)</b>	<b>Compromisos i contingències .....</b>	<b>217</b>
<b>(31)</b>	<b>Informació segmentada .....</b>	<b>217</b>
<b>(32)</b>	<b>Fets posteriors al tancament.....</b>	<b>221</b>
<b>(33)</b>	<b>Diligència de signatures .....</b>	<b>222</b>

### **Índex de gràfics i taules**

<b>Gràfic 1: Evolució del nombre d'assalariats 2020 a 2022.....</b>	<b>60</b>
<b>Gràfic 2: Evolució mensual del nombre d'assalariats 2011 a 2022 .....</b>	<b>64</b>
<b>Gràfic 3: Evolució del nombre d'assalariats .....</b>	<b>65</b>
<b>Gràfic 4: Evolució del nombre de comptes propis 2011 a 2022 .....</b>	<b>68</b>
<b>Gràfic 5: Evolució del nombre de comptes propis.....</b>	<b>69</b>
<b>Gràfic 6: Evolució del nombre d'assegurats indirectes 2011 a 2022 .....</b>	<b>70</b>

<b>Gràfic 7: Evolució del nombre d'assegurats indirectes.....</b>	<b>71</b>
<b>Gràfic 8: Evolució del nombre de pensionistes de la branca jubilació 2011 a 2022.....</b>	<b>72</b>
<b>Gràfic 9: Evolució del nombre de pensionistes branca jubilació.....</b>	<b>73</b>
<b>Gràfic 10: Evolució del nombre de pensionistes de la Branca General 2011 a 2022.....</b>	<b>74</b>
<b>Gràfic 11: Evolució del nombre de pensionistes Branca General .....</b>	<b>75</b>
<b>Gràfic 12: Evolució de la taxa de dependència 2011 a 2022.....</b>	<b>76</b>
<b>Gràfic 13: Evolució de la taxa de dependència .....</b>	<b>77</b>
<b>Gràfic 14: Distribució de la despesa per percentils de població.....</b>	<b>82</b>
<b>Gràfic 15: Comparatiu de la distribució per rang d'edat.....</b>	<b>83</b>
<b>Gràfic 16: Despesa per càpita, per rang d'edat.....</b>	<b>84</b>
<b>Gràfic 17: Comparatiu de la distribució per rang d'edat.....</b>	<b>85</b>
<b>Gràfic 18: Comparatiu de la distribució per règim .....</b>	<b>86</b>
<b>Gràfic 19: Despesa per càpita, per règim.....</b>	<b>87</b>
<b>Gràfic 20: Durada mitjana dels aturs per patologia- Risc malaltia.....</b>	<b>93</b>
<b>Gràfic 21: Durada mitjana dels aturs per patologia- Risc accident .....</b>	<b>96</b>
<b>Gràfic 22: Evolució aturs vigents per durada .....</b>	<b>97</b>
<b>Gràfic 23: Evolució aturs vigents per durada (sense covid) .....</b>	<b>97</b>
<b>Gràfic 24: Nombre d'assalariats en incapacitat temporal .....</b>	<b>101</b>
<b>Gràfic 25: Nombre de comptes propis en incapacitat temporal.....</b>	<b>103</b>
<b>Gràfic 26: Evolució dels capitals jubilació .....</b>	<b>106</b>
<b>Gràfic 27: Evolució acumulada dels capitals jubilació .....</b>	<b>107</b>
<b>Gràfic 28: Distribució segons import pensions vellesa.....</b>	<b>110</b>
<b>Gràfic 29: Distribució segons import pensions vellesa per residència.....</b>	<b>110</b>
<b>Gràfic 30: Distribució pensions de vellesa, segons anys cotitzats .....</b>	<b>111</b>
<b>Gràfic 31: Distribució segons import pensions invalidesa malaltia per residència .....</b>	<b>112</b>
<b>Gràfic 32: Distribució segons import pensions invalidesa del risc laboral per residència.....</b>	<b>113</b>
<b>Gràfic 33: Piràmide de les pensions de vellesa .....</b>	<b>116</b>
<b>Gràfic 34: Piràmide d'edats de les persones amb punts de jubilació adquirits i no cobrats .....</b>	<b>118</b>
<b>Gràfic 35: Distribució per edat i sexe del nombre de punts de jubilació adquirits i no cobrats .....</b>	<b>120</b>
<b>Gràfic 36: Evolució del nombre de tràmits websevice.....</b>	<b>121</b>
<b>Gràfic 37: Nombre de volants de desplaçament emesos per tipus de suport.....</b>	<b>123</b>
<b>Taula 1: Evolució del nombre d'assalariats 2020 a 2022.....</b>	<b>60</b>
<b>Taula 2: Evolució del nombre d'assalariats per sector d'activitat 2020 a 2022 .....</b>	<b>61</b>
<b>Taula 3: Evolució del nombre d'assalariats per gènere 2020 a 2022 .....</b>	<b>62</b>
<b>Taula 4: Nombre d'assalariats per sector d'activitat i gènere.....</b>	<b>63</b>
<b>Taula 5: Nombre de comptes propis per sector d'activitat.....</b>	<b>66</b>
<b>Taula 6: Nombre de comptes propis per sector d'activitat i gènere .....</b>	<b>67</b>
<b>Taula 7: Evolució del nombre d'assegurats com a règims especials.....</b>	<b>78</b>
<b>Taula 8: Evolució del nombre d'assegurats en altres situacions .....</b>	<b>78</b>
<b>Taula 9: Evolució de la despesa sanitària reemborsada, 2020 a 2022.....</b>	<b>79</b>



<b>Taula 10: Evolució dels demandants de 100% per tipus, a 31 de desembre</b>	80
<b>Taula 11: Despesa associada a les demandes de 100% vigents</b>	81
<b>Taula 12: Despesa per càpita segons règim de l'assegurat amb despesa</b>	87
<b>Taula 13: Distribució de la despesa reemborsada per país i especialitat 2020-22</b>	89
<b>Taula 14: Evolució del nombre d'actes de consulta</b>	90
<b>Taula 15: Evolució dels actes dels auxiliars mèdics</b>	90
<b>Taula 16: Durada mitjana dels aturs per patologia- risc malaltia</b>	91
<b>Taula 17: Evolució de la durada mitjana dels aturs per patologia- risc malaltia</b>	92
<b>Taula 18: Durada mitjana dels aturs per patologia – risc accident</b>	94
<b>Taula 19: Evolució de la durada mitjana dels aturs per patologia- risc accident</b>	95
<b>Taula 20: Aturs vigents per durada</b>	97
<b>Taula 21: Evolució aturs de maternitat per tipus de part</b>	98
<b>Taula 22: Variació dels aturs de maternitat per tipus de part</b>	99
<b>Taula 23: Nombre d'assalariats en incapacitat temporal</b>	100
<b>Taula 24: Nombre de comptes propis en incapacitat temporal</b>	102
<b>Taula 25: Nombre de pensionistes per tipus 2020-2022</b>	104
<b>Taula 26: Nombre i import mitjà dels capitals de jubilació</b>	105
<b>Taula 27: Nombre de pensions branca jubilació, desembre 2022</b>	108
<b>Taula 28: Nombre de pensions Branca General, desembre 2022</b>	109
<b>Taula 29: Resum del nombre de pensions per tipus, desembre 2022</b>	109
<b>Taula 30: Distribució pensions de vellesa per residència</b>	111
<b>Taula 31: Distribució pensions de vellesa per anys cotitzats</b>	111
<b>Taula 32: Distribució pensions d'invalidesa malaltia per residència</b>	112
<b>Taula 33: Distribució pensions d'invalidesa del risc laboral per residència</b>	113
<b>Taula 34: Moviment de pensions branca jubilació</b>	114
<b>Taula 35: Moviment de pensions Branca General</b>	114
<b>Taula 36: Nombre de pensionats vellesa</b>	115
<b>Taula 37: Import mitjà pensió de vellesa</b>	115
<b>Taula 38: Distribució per edat i sexe del nombre de persones amb punts de jubilació</b>	117
<b>Taula 39: Distribució per edat i sexe del nombre de punts de jubilació pendants de cobrament</b>	119
<b>Taula 40: Detall tràmits webservice</b>	121
<b>Taula 41: Volants de desplaçament emesos per tipus de suport</b>	122

## **VOLUM I**

# **MEMÒRIA DE GESTIÓ I ESTADÍSTIQUES**



## **PART I: INTRODUCCIÓ**

### **1. La Caixa Andorrana de Seguretat Social (CASS)**

La Caixa Andorrana de Seguretat Social és l'organisme que administra el règim andorrà de seguretat social, creat l'any 1966 per decret del Consell General.

El 3 d'octubre del 2008, el Consell General va aprovar la Llei 17/2008, de la seguretat social que va entrar en vigor l'1 de novembre del 2009, que ha estat modificada per les lleis 18/2014, 6/2019 i 9/2019 i les consecutives lleis de pressupost 18/2019, 02/2020, 18/2020 i 04/2022.

El sistema andorrà de seguretat social s'estructura en dues branques:

- La Branca General cobreix les prestacions de reembossament, d'incapacitat temporal, de maternitat, de paternitat, de risc durant l'embaràs, d'invalidesa, de capital per defunció i les pensions d'orfenesa.
- La Branca Jubilació cobreix prestacions econòmiques destinades a retribuir drets per jubilació i està integrada per la pensió de jubilació i les pensions de viduïtat temporals i vitalícies.

Cada una de les branques té les seves pròpies fonts de finançament, i no es poden fer transferències de fons entre branques.

La Branca General es finança principalment amb les cotitzacions, i és el Govern qui finança el dèficit generat. Les necessitats de finançament pressupostari 2022 cursades a Govern han estat de 32.059.727,87 d'euros.

La Branca Jubilació diferencia les prestacions contributives de les no contributives. Les prestacions considerades contributives s'han finançat mitjançant els ingressos per cotitzacions. Les pensions no contributives es financen a través de transferències de Govern. El flux net de caixa positiu generat ha estat de 31.856.437,06 euros.

Els excedents de cotitzacions que es generen a la Branca Jubilació de la CASS s'aporten al Fons de reserva de jubilació, que els gestiona amb la vocació de preservar el poder adquisitiu del seu patrimoni. El Fons de reserva de jubilació és una entitat de dret públic creada per la Llei 6/2015, del 15 de gener del Fons de reserva de jubilació, amb patrimoni i personalitat jurídica pròpia, i plena capacitat d'obrar, públicament i privadament, amb independència de l'Administració General, per al desenvolupament de les funcions que li són atribuïdes per Llei. L'1 de gener 2016, en virtut de la Llei 6/2015, la CASS procedeix a la separació i traspàs dels actius que conformen el patrimoni propi del Fons.

## 2. Evolució dels principals indicadors

L'any 2022 comença amb molts interrogants i amb pujades de cost del transport, de les matèries primeres i de les fonts d'energia, que ja s'havien iniciat al segon semestre de 2021. Aquests símptomes d'escalfament de l'economia mundial, provoquen un efecte en cascada sobre les cadenes de producció de béns i serveis, i desemboca en un procés inflacionari i de pujada de preus. En aquest context se sobreveé la guerra d'Ucraïna que endureix el problema del cost de la vida, i que obliga a adoptar mesures paliatives a molts governs i als bancs centrals els condueix a restringir les polítiques monetàries - emprades amb la pandèmia - per refredar el crèdit i els diners en circulació, amb l'objectiu de moderar així el creixement de la demanda i alleugerar la pressió dels preus al consum.

A Andorra, malgrat el context internacional esmentat, s'experimenta un creixement del PIB real de fins al 9%<sup>1</sup>, per sobre del seu entorn, i se sosté un ritme d'activitat econòmica que supera amb escreix el d'exercicis previs a la pandèmia. Aquest dinamisme, que s'inicia durant el segon semestre de 2021, i de forma dispar segons els sectors, continua el 2022 i s'estén a la majoria dels sectors d'activitats, i de manera especialment rellevant, en el sector de l'oci i el turisme, que supera de forma mesurada les xifres prèvies de març 2020. La construcció i activitats immobiliàries relacionades són altres sectors d'important creixement, que tot i ser dinamitzadors del teixit socioeconòmic andorrà, ja planteja reptes de sostenibilitat ambiental i d'adequació a les necessitats d'habitatge de la població treballadora resident.

L'increment de població activa augmenta la pressió per part de la demanda de recursos sanitaris, que després de la pandèmia, ja van assolir nivells més alts respecte a exercicis previs. Les creixents necessitats de finançament de la despesa sanitària i social s'han disparat i fan inajornable la revisió d'importants elements del sistema sanitari andorrà a fi de garantir la seva sostenibilitat.

En matèria de pensions, l'estudi actuarial realitzat durant l'any 2021 manté la tendència cap a un progressiu deteriorament del finançament i la necessitat de continuar realitzant reformes i ajustos periòdics del sistema de pensions, per tal de millorar la sostenibilitat del sistema actual.

Els excedents de la Branca Jubilació de l'any 2022 han estat transferits al Fons de reserva de jubilació, entitat parapública que té com a objecte la gestió del patrimoni dels beneficiaris de la Branca Jubilació de la seguretat social andorrana, en la seva modalitat contributiva.

El 2021 es va crear una comissió especial de seguiment de la CASS i per la sostenibilitat del sistema de pensions pel foment del debat parlamentari de les mesures de gran importància en el model actual. El 2022, els diferents membres de la Comissió han prosseguit la seva activitat per a la formulació de propostes per a la sostenibilitat del sistema de pensions, tot i que no han transcendit públicament els detalls d'aquestes.

---

<sup>1</sup> <https://www.estadistica.ad/.....A090>. Previsions macroeconòmiques. Període 2022-2027

## Indicadors de la Seguretat Social Andorrana

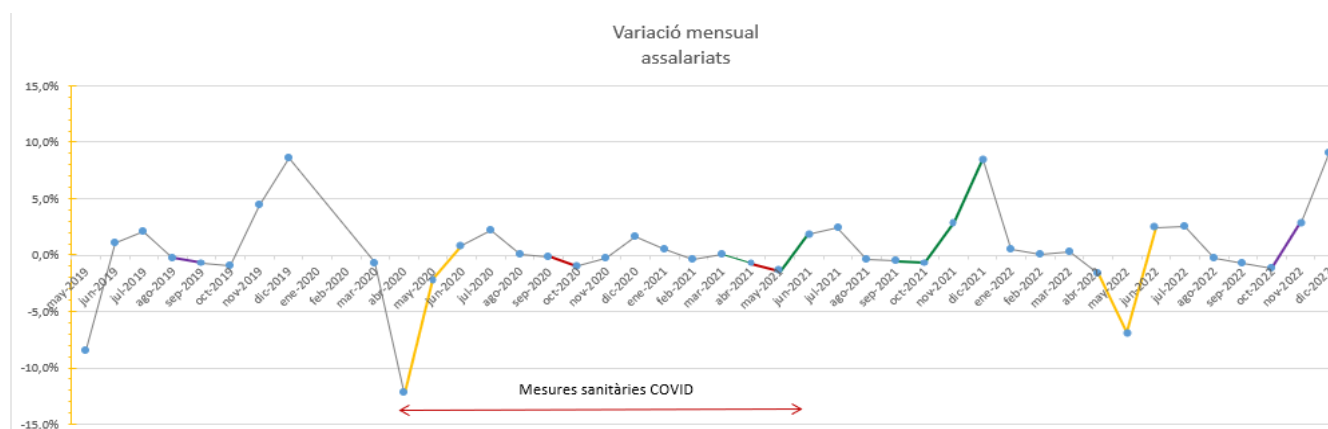
### 1. Població activa cotitzant:

#### Evolució mensual de l'exercici 2022 d'assalariats

L'evolució de població contribuent al sistema de seguretat ha estat marcada per una forta recuperació de la mitjana anual d'assalariats, un 5,0% superior a l'exercici pre-pandèmia de 2019 i d'un 8,2% respecte de 2021.

	2019		2020		2021		2022		Variació 2019/18		Variació 2020/19		Variació 2021/20		Variació 2022/20		var Nb. assalariats 20/19	var Nb. assalariats 21/20	var Nb. assalariats 22/21
	Nombre assalariats <sup>(1)</sup>	Salari mitjà <sup>(2)</sup>	Nombre assalariats <sup>(1)</sup>	Salari mitjà <sup>(2)</sup>	Nombre assalariats <sup>(1)</sup>	Salari mitjà <sup>(2)</sup>	Nombre assalariats <sup>(1)</sup>	Salari mitjà <sup>(2)</sup>	Nombre assalariats	Salari mitjà	Nombre assalariats	Salari mitjà	Nombre assalariats	Salari mitjà	Nombre assalariats	Salari mitjà			
GEN	44.013	2.031,88 €	45.236	2.083,27 €	39.969	2.033,61 €	44.853	2.143,48 €	2,7%	2,0%	2,8%	2,5%	-1,6%	-2,4%	12,2%	5,4%	1.223	-5.267	4.884
FEB	43.964	2.048,63 €	45.072	2.141,67 €	39.811	2.022,80 €	44.855	2.230,73 €	3,0%	-4,4%	2,5%	4,5%	-1,7%	-5,6%	12,7%	10,3%	1.108	-5.261	5.044
MAR	43.893	2.166,07 €	44.769	2.096,03 €	39.846	2.155,75 €	44.969	2.308,62 €	3,0%	-8,6%	2,0%	-3,2%	-1,0%	2,8%	12,9%	7,1%	876	-4.823	5.123
ABR	42.787	2.110,70 €	39.296	2.133,37 €	39.544	2.042,87 €	44.233	2.253,56 €	1,9%	3,8%	-8,1%	1,1%	0,6%	4,2%	11,9%	10,3%	-3.491	248	4.689
MAI	39.154	2.105,71 €	38.445	1.779,74 €	38.985	2.045,35 €	41.188	2.250,20 €	2,5%	0,4%	-1,8%	-15,5%	1,4%	4,9%	5,7%	10,0%	-709	540	2.203
JUN	39.558	2.109,96 €	38.787	1.961,51 €	39.712	2.096,27 €	42.194	2.288,00 €	1,9%	-1,1%	-1,9%	-7,0%	2,4%	6,9%	6,3%	9,1%	-771	925	2.482
JUL	40.393	2.099,04 €	39.650	2.050,67 €	40.673	2.156,63 €	43.277	2.242,98 €	1,8%	1,7%	-1,8%	-2,3%	2,8%	5,2%	6,4%	4,0%	-743	1.023	2.604
AGO	40.293	2.063,85 €	39.686	2.017,55 €	40.510	2.128,19 €	43.133	2.222,22 €	1,8%	1,5%	-1,5%	-2,3%	2,1%	5,5%	6,5%	4,4%	-607	824	2.623
SEP	40.005	2.068,24 €	39.639	2.027,20 €	40.285	2.184,39 €	42.836	2.205,68 €	2,3%	1,8%	-0,9%	-2,0%	1,8%	7,8%	6,3%	1,0%	-366	646	2.551
OCT	39.641	2.086,03 €	39.241	2.009,58 €	40.006	2.166,81 €	42.329	2.225,55 €	2,0%	2,2%	-1,0%	-3,7%	1,8%	7,8%	5,8%	2,7%	-400	765	2.323
NOV	41.388	2.005,51 €	39.133	1.958,78 €	41.162	2.098,48 €	43.560	2.185,92 €	3,1%	0,7%	-5,4%	-2,3%	5,2%	7,1%	5,8%	4,2%	-2.258	2.029	2.398
DES	44.952	2.608,55 €	39.779	2.676,48 €	44.634	2.697,46 €	47.495	2.800,93 €	2,8%	1,1%	-11,4%	2,6%	12,2%	0,8%	6,4%	3,8%	-5.173	4.855	2.861
<b>Total</b>	<b>51.454</b>	<b>2.129,44 €</b>	<b>48.970</b>	<b>2.081,26 €</b>	<b>49.262</b>	<b>2.158,40 €</b>	<b>54.507</b>	<b>2.284,67 €</b>	<b>3,4%</b>	<b>0,8%</b>	<b>-4,8%</b>	<b>-2,3%</b>	<b>0,6%</b>	<b>3,7%</b>	<b>10,6%</b>	<b>5,9%</b>		<b>292</b>	<b>5.245</b>
<b>Mitjana</b>	<b>41.670</b>		<b>40.728</b>		<b>40.428</b>		<b>43.744</b>		<b>2,4%</b>		<b>-2,2%</b>		<b>-0,7%</b>		<b>8,2%</b>				

El desembre 2021, s'arriba a un increment del 12,2% respecte al 2020 que es manté durant el primer semestre 2022 pel fet que es recupera la temporada de turisme d'hivern que es va perdre durant l'exercici 2021. Com es constata en la gràfica següent, les variacions estacionals mensuals recuperen el cicle d'exercicis anteriors amb un major dinamisme.

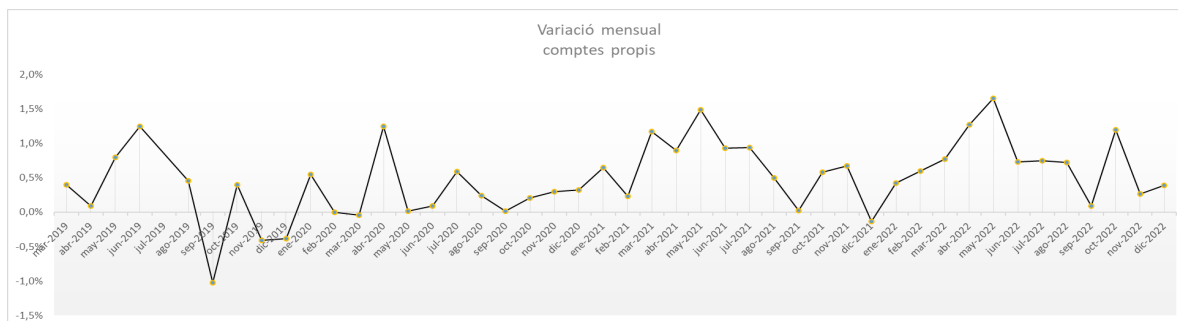


## Evolució mensual de l'exercici 2022 de comptes propis

El col·lectiu de comptes propis manté un creixement rellevant, al voltant del 6,7% de mitjana, experimentant un creixement més accentuat a partir del segon semestre l'exercici.

Nombre comptes propis	2019	2020	2021	2022	% Variació 2019/18	% Variació 2020/19	% Variació 2021/20	% Variació 2022/21	Variació en Nb. comptes propis 19/18	Variació en Nb. comptes propis 20/19	Variació en Nb. comptes propis 21/20	Variació en Nb. comptes propis 22/21
GEN	6.476	6.579	6.821	7.366	3,0%	1,6%	1,6%	3,7%	189	103	242	545
FEB	6.481	6.579	6.837	7.410	3,0%	1,5%	1,5%	3,9%	191	98	258	573
MAR	6.507	6.576	6.917	7.467	2,6%	1,1%	1,1%	5,2%	164	69	341	550
ABR	6.513	6.658	6.979	7.562	2,4%	2,2%	2,2%	4,8%	151	145	321	583
MAI	6.565	6.659	7.083	7.687	1,7%	1,4%	1,4%	6,4%	109	94	424	604
JUN	6.647	6.665	7.149	7.743	2,5%	0,3%	0,3%	7,3%	163	18	484	594
JUL	6.607	6.704	7.216	7.801	1,4%	1,5%	1,5%	7,6%	93	97	512	585
AGO	6.637	6.720	7.252	7.857	1,6%	1,3%	1,3%	7,9%	107	83	532	605
SEP	6.569	6.721	7.254	7.864	1,1%	2,3%	2,3%	7,9%	74	152	533	610
OCT	6.595	6.735	7.296	7.958	1,4%	2,1%	2,1%	8,3%	91	140	561	662
NOV	6.568	6.755	7.345	7.979	1,0%	2,8%	2,8%	8,7%	62	187	590	634
DES	6.543	6.777	7.335	8.010	1,4%	3,6%	3,6%	8,2%	89	234	558	675
<b>Mitjana mensual</b>	<b>6.559</b>	<b>6.677</b>	<b>7.124</b>	<b>7.725</b>	<b>1,9%</b>	<b>1,8%</b>	<b>1,8%</b>	<b>6,7%</b>	<b>124</b>	<b>118</b>	<b>446</b>	<b>602</b>

**Nota:** En la sèrie mensual, els assegurats actius es tracten una única vegada, l'assignació del règim es fa en funció de la base de cotització (s'imputa el règim, assalariat o compte propi) que sigui superior.



### Distribució per bases de cotització calculada en funció dels ingressos


Bases segons coeficients per renda neta i xifra negoci	Nb. Comptes propis desembre 2020	% Pes	Nb. Comptes propis desembre 2021	% Pes	Nb. Comptes propis desembre 2022	% Pes	% Variació 2020/19	% Variació 2021/20	% Variació 2022/21
25,0%	224	3%	227	3%	196	2%	-20,6%	1,3%	-13,6%
50,0%	1.107	16%	1.274	17%	1.017	13%	-14,9%	15,1%	-20,2%
62,5%	135	2%	159	2%	166	2%	150,0%	17,8%	1,7%
75,0%	181	3%	164	2%	152	2%	-39,3%	-9,4%	-7,5%
100,0%	4.106	61%	4.468	61%	5.422	68%	3,7%	8,8%	21,3%
125,0%	606	9%	649	9%	660	8%	57,8%	7,1%	1,7%
137,5%	418	6%	394	5%	397	5%	58,3%	-5,7%	0,7%
	<b>6.777</b>	<b>100%</b>	<b>7.335</b>	<b>100%</b>	<b>8.010</b>	<b>100%</b>	<b>3,6%</b>	<b>8,2%</b>	<b>9,2%</b>
<b>Index SGMM</b>	<b>2.129,44 €</b>	<b>0,8%</b>	<b>2.081,26 €</b>	<b>-2,3%</b>	<b>2.158,40 €</b>	<b>3,7%</b>			
<b>Index Salari Minir</b>	<b>1.083,33 €</b>	<b>3,1%</b>	<b>1.121,47 €</b>	<b>3,5%</b>	<b>1.201,20 €</b>	<b>7,1%</b>			

## Evolució inter-anual per règims

Per règims es destaquen els indicadors següents:

### a. Assalariats:

La mitjana del nombre d'assalariats de l'any 2022 creix un 8,3% en relació a l'any anterior, i se situa a nivells molt superiors als exercicis pre-pandèmia.

Mitjana de nombre d'assalariats		2013	2014	2015	2016	2017	2018	2019	2020	2021	2022
total		36.592	36.846	37.566	38.254	39.389	40.686	41.670	40.719	40.392	43.744
		-1,6%	0,7%	2,0%	1,8%	3,0%	3,3%	2,4%	-2,3%	-0,8%	8,3%

Sectors d'activitat	2019		2020		2021		2022		Variació 2020/19		Variació 2021/20		Variació 2022/21	
	Nombre assalariats (1)	Salari mitjà (2)	Nombre assalariats (1)	Salari mitjà (2)	Nombre assalariats (1)	Salari mitjà (2)	Nombre assalariats (1)	Salari mitjà (2)	Nombre assalariats	Salari mitjà	Nombre assalariats	Salari mitjà	Nombre assalariats	Salari mitjà
AGRICULTURA RAMADERIA CAÇA I SILVICULTURA.	247	1.575,80	225	1.530,90	254	1.556,10	258	1.648,90	-8,5%	-2,9%	12,9%	8,6%	1,6%	6,0%
INDÚSTRIES EXTRACTIVES.	1	1.554,20	1	2.481,70	2	2.590,20	1	3.122,20	0,0%	59,7%	100,0%	4,4%	-50,0%	20,5%
INDÚSTRIES MANUFACTURERES.	2.174	2.186,20	2.119	2.041,80	2.174	2.187,50	2.275	2.327,50	-2,5%	-6,6%	2,6%	7,1%	4,6%	6,4%
PRODUCCIÓ I DISTRIBUCIÓ D'ENERGIA ELÈCTRICA.	214	3.444,40	198	3.321,10	193	3.433,90	199	3.522,60	-7,5%	-3,6%	-2,5%	3,4%	3,1%	2,6%
CONSTRUCCIÓ.	4.502	2.115,10	4.593	2.097,70	4.983	2.220,30	5.283	2.386,20	2,0%	-0,8%	8,5%	3,8%	6,0%	7,5%
COMERÇ I REPARACIÓ DE VEHICLES DE MOTOR.	12.556	1.840,90	11.656	1.766,30	11.463	1.847,70	12.745	1.996,80	-7,1%	-4,1%	-1,7%	4,6%	11,2%	8,1%
HOTELERIA.	10.211	1.611,00	8.116	1.382,70	8.009	1.453,00	10.268	1.718,90	20,6%	-14,2%	-1,3%	3,1%	28,2%	18,3%
TRANSPORT, EMmagatzematge i comunicacions.	1.921	2.345,50	1.750	2.189,60	1.646	2.298,00	1.845	2.510,80	10,0%	-7,3%	-5,9%	4,9%	12,1%	9,4%
SISTEMA FINANCER.	2.067	4.474,40	2.006	4.579,00	1.978	4.642,10	2.059	4.743,70	-3,2%	2,3%	-1,4%	4,4%	4,1%	2,2%
ACTIVITATS IMMOBILIÀRIES I DE LLOGUER.	8.703	2.014,80	8.464	1.976,50	9.061	2.072,20	10.373	2.215,40	-2,1%	-1,6%	7,1%	4,8%	14,5%	6,9%
ADMINISTRACIÓ PÚBLICA DEFENSA I SEGURETAT SOCIAL (1)	5.388	2.687,50	5.451	2.679,30	5.574	2.702,60	5.573	2.800,50	1,3%	-0,3%	2,3%	0,9%	0,0%	3,6%
EDUCACIÓ.	806	2.240,50	810	2.253,40	853	2.276,50	856	2.355,00	0,4%	0,5%	5,3%	0,0%	0,4%	3,4%
ACTIVITATS SANITÀRIES I VETERINÀRIES (1)	2.819	2.313,70	2.989	2.296,80	3.190	2.365,40	3.241	2.455,40	6,2%	-0,8%	6,7%	3,0%	1,6%	3,8%
ALTRES ACTIVITATS SOCIALS I DE SERVEIS PRESTATS.	6.510	1.860,70	5.739	1.794,80	5.832	1.710,30	6.935	1.917,60	-12,0%	-3,6%	1,6%	-4,7%	18,9%	12,1%
LLARS QUE OCUPEN PERSONAL DOMÈSTIC.	1.208	1.385,50	1.232	1.372,10	1.188	1.411,80	1.159	1.503,30	1,5%	-1,5%	-3,6%	2,9%	-2,4%	6,5%
ORGANISMES EXTRATERRITORIALS.	14	2.609,60	13	2.682,70	12	2.761,70	13	2.813,20	-7,1%	2,8%	-7,7%	2,9%	8,3%	1,9%
TREBALL DOMÈSTIC A LA COMUNITAT.	267	1.293,10	297	1.291,40	266	1.307,50	240	1.380,30	11,2%	0,0%	-10,4%	2,2%	-9,8%	5,6%
Altres (1)	139	917,4	209	971,4	235	1058,5	119	1031,2	50,4%	5,9%	12,4%	9,0%	-49,4%	-2,6%
<b>TOTAL</b>	<b>51.454</b>	<b>2.129,40</b>	<b>48.968</b>	<b>2.081,30</b>	<b>49.244</b>	<b>2.158,40</b>	<b>54.507</b>	<b>2.284,70</b>	<b>-4,8%</b>	<b>-2,3%</b>	<b>0,6%</b>	<b>3,7%</b>	<b>10,7%</b>	<b>5,9%</b>

Per sectors, la recuperació és rellevant en les activitats orientades a l'oci i a la logística del turisme, però és especialment important les activitats relacionades amb l'activitat constructiva i de serveis complementaris a la dita activitat:

- **Comerç (G):** S'inclou la comercialització de béns de consum a l'engròs i al detall.

En l'exercici 2022, el sector encapçala el volum d'assalariats de l'economia andorrana, que integra el 23,4% de la força de treball assalariat, i d'acord amb la millora d'activitat en el nostre entorn, recupera el nombre d'assalariats d'un 11,2% respecte a 2021. En relació a l'any pre-pandèmia 2019, el nombre de treballadors assalariats creix un 1,5%.

- **Hoteleria (H):** S'inclou l'activitat hotelera, d'apartaments turístics, restauració i establiments d'oci.

En l'exercici 2022, representa el 18,8% de la força de treball assalariat. Es recupera el nombre d'assalariats en un 28,2% respecte a 2021. Respecte a l'any pre pandèmia 2019, el nombre de treballadors assalariats creix un 0,6%.

- **Altres activitats socials i de serveis prestats a la comunitat (O):** S'integren activitats socials, associacions, cultura i esports i de cura personal.

En l'exercici 2022, representa el 12,1% de la força de treball assalariat. Es recupera el nombre d'assalariats en un 19,9% respecte a 2021. Respecte a l'any 2019, el nombre de treballadors assalariats creix un 6,5%.

Aquests tres sectors representen la recuperació a nivells dels anys pre pandèmia, amb dinàmiques de creixement similars.

Altres sectors de serveis i d'indústria que han crescut el seu dinamisme durant els 4 últims exercicis són:

- **Sector Activitats Immobiliàries i de lloguer, serveis empresarials (K):** Aquest sector engloba activitats relacionades amb la comercialització de béns immobles, béns mobles i una àmplia varietat de serveis empresarials i professionals liberals.

En l'exercici 2022, representa el 12,7% de la força de treball assalariat. Es recupera el nombre d'assalariats en un 14,5% respecte a 2021, duplicant els augments de 2021 respecte al 2020.

- **Construcció (F):** S'integren activitats relacionades amb la construcció d'edificis, obres, demolicions i excavacions, perforacions i sondeigs, instal·lacions elèctriques, fusteria, metàl·lics, guix i pintures, treballs d'acabament d'edificis i obres i altres activitats auxiliars de la construcció.


En l'exercici 2022, representa el 9,7% de la força de treball assalariat. El nombre d'assalariats creix en un 6,0% respecte a 2021. En comparació amb exercicis anteriors és un dels sectors que ha sostingut el seu dinamisme d'activitat, fins i tot en el període de pandèmia.

En conclusió, sobresurt el destacat creixement del nombre d'assalariats del sector de la construcció i d'activitats immobiliàries i de lloguer, amb un increment de 6,0% i 14,5%, aportant, des de 2019, un increment net d'assalariats de 781 i 1670, respectivament. Els sectors d'activitat relacionats amb el turisme recuperen els nivells pre pandèmia en un 1,9% global respecte a 2019. Pel que fa a la resta de sectors, els creixements són més moderats o bé menys representatius tenint en compte el seu pes específic en el conjunt d'activitats.




Quant als salaris mitjans dels sectors, l'increment d'activitat, la tensió inflacionària i les revisions dels salaris mínims<sup>2</sup>, fan pujar la seva evolució, situant-se al voltant del 5,9% global. Per sectors, són els relacionats amb el turisme els que més recuperen els salaris mitjans, un 18,3% per a l'hoteleria, un 9,4% per al transport i un 8,1% per al comerç. Quant als sectors de construcció i activitats immobiliàries i altres serveis empresarials experimenten creixements en salaris mitjans d'un 7,5% i un 6,9% respectivament.

Amb referència a l'evolució de la massa salarial – veure quadre a 10 anys – es pot observar que l'any 2022 es produeix un increment de 15,2% respecte a 2021, per un import d'1,142 milions d'euros. En termes d'evolució, aquest indicador representa la recuperació del creixement mitjà anual dels últims 3 anys, un 4,3%, a nivells similars al període 2016 – 2019 amb major inèrcia de desenvolupament abans que es produís la sotragada de la crisi sanitària, un 4,4% mitjana.

Massa salarial Milers €		2013	2014	2015	2016	2017	2018	2019	2020	2021	2022
Total acumulat		835.363	865.187	853.594	899.314	933.845	984.459	1.012.335	959.144	991.633	1.142.118
		-2,3%	3,6%	-1,3%	5,4%	3,8%	5,4%	2,8%	-5,3%	3,4%	15,2%

### Compte propis:

El mes de desembre 2022, el nombre de comptes propis ha augmentat un 9,2% en relació a l'any 2021.

Comptes propis - mes desembre -		2013	2014	2015	2016	2017	2018	2019	2020	2021	2022
total		4.948	5.233	5.527	5.866	6.223	6.454	6.543	6.777	7.335	8.010
		24,3%	5,8%	5,6%	6,1%	6,1%	3,7%	1,4%	3,6%	8,2%	9,2%

(<sup>1</sup>) juliol 2013 finalitza la moratòria d'afiliació d'administradors, titulars de comerç i professionals liberals en actiu abans la llei 17/2008  
(<sup>2</sup>) setembre 2019 entra en vigor la normativa de modificació del règim de cotització de les persones que treballen per compte propi Llei 9/2019, del 7 de febrer.  
(\*) abril 2020, mesures excepcionals i urgents de suport a l'emprenedor mitjançant prestacions directes igual al salari mínim i altres de suspensió i reducció de la cotització a la CASS sense pèrdua de drets principals de prestacions de reemborsament o econòmiques.

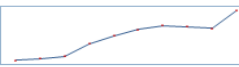
<sup>2</sup> Decret 13/2022 del 12 de gener del 2022, increment del 3,3% del salari mínim amb efecte a partir de l'1 de gener, i Decret 190/2022, del 11 de maig del 2022, increment d'un 3,67% amb efecte a partir de l'1 de maig de 2022.



Dades de recaptació:

i. Cotitzacions dels assalariats

Durant l'exercici, els ingressos globals liquidats per cotitzacions dels assalariats actius l'any 2022 han estat inferiors, als de l'any 2021 un 1,1%.

Recaptació cotitzacions Milers €		2013 <sup>(1)</sup>	2014	2015 <sup>(2)</sup>	2016 <sup>(3)</sup>	2017 <sup>(4)</sup>	2018	2019	2020 <sup>(5)</sup>	2021 <sup>(6)</sup>	2022
Total		170.775	173.372	176.841	197.892	211.197	222.311	228.831	226.388	224.015	253.748
		-2,2%	1,5%	2,0%	11,9%	6,7%	5,3%	2,9%	-1,1%	-1,0%	13,3%

<sup>(2)</sup> L'1 de març 2015 entra en vigor la modificació Llei 18/2014, del 24 de juliol, de modificació de la Llei 17/2008, del 3 d'octubre, de la seguretat social del percentatge de cotització de la Branca General 8%, i Branca Jubilació 10% que afecta la distribució entre branques.

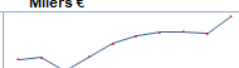
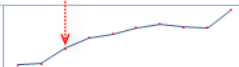
<sup>(3)</sup> L'1 d'abril 2016 entra en vigor la Llei de pressupost 2016 amb modificació en un 2% a l'alça de la cotització a la Branca General, que afecta les declaracions d'abril de recaptació maig.

<sup>(4)</sup> Important recaptació extraordinària de complements en espècies del sector financer al voltant de 2,1 milions d'euros.

<sup>(5)</sup> Llei 3/2020, de 23 de març, Llei 5/2020, de 18 d'abril, Llei 7/2020, de 25 maig, Lleis mesures excepcionals i urgents per la situació d'emergència sanitària causada per la pandèmia del SARS-CoV-2.

<sup>(6)</sup> Llei 16/2020, de 4 de desembre, Llei 17/2021, de 17 juny, Llei 34/2021, de 16 desembre, Lleis mesures excepcionals i urgents per la situació d'emergència sanitària causada per la pandèmia del SARS-CoV-2.

Quant a la distribució per branques de la recaptació, destaca un increment del 12,4% en la Branca General, i d'un 14,2% la Branca Jubilació, deixant enrere les pèrdues en la recaptació de cotitzacions respecte als períodes 2020-2021, anys de vigència de diverses mesures excepcionals per l'emergència sanitària.

Recaptació cotitzacions Milers €		2013 <sup>(1)</sup>	2014	2015 <sup>(2)</sup>	2016 <sup>(3)</sup>	2017 <sup>(4)</sup>	2018	2019	2020 <sup>(5)</sup>	2021 <sup>(6)</sup>	2022
Total Branca general		85.290	86.668	76.597	87.319	97.068	102.258	105.304	105.648	104.255	117.123
		-2,0%	1,6%	-11,6%	14,0%	11,2%	5,3%	3,0%	0,3%	-1,3%	12,3%
Total Branca jubilació		85.485	86.704	100.244	110.573	114.129	120.053	123.527	120.741	119.760	136.625
		-2,4%	1,4%	15,6%	10,3%	3,2%	5,2%	2,9%	-2,3%	-0,8%	14,1%

<sup>(2)</sup> L'1 de març 2015 entra en vigor la modificació Llei 18/2014, del 24 de juliol, de modificació de la Llei 17/2008, del 3 d'octubre, de la seguretat social del percentatge de cotització de Branca General 8%, i Branca Jubilació 10% que afecta la distribució entre branques.

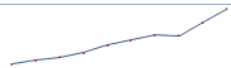
<sup>(3)</sup> L'1 d'abril 2016 entra en vigor la Llei de pressupost 2016 amb modificació en un 2% a l'alça de la cotització a la Branca General, que afecta les declaracions d'abril de recaptació del mes de maig.


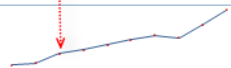
<sup>(4)</sup> Important recaptació extraordinària de complements en espècies del sector financer al voltant de 2,1 milions d'euros.

<sup>(5)</sup> Llei 3/2020, de 23 de març, Llei 5/2020, de 18 d'abril, Llei 7/2020, de 25 maig, lleis que aproven mesures excepcionals i urgents per la situació d'emergència sanitària causada per la pandèmia del SARS-CoV-2

<sup>(6)</sup> Llei 16/2020, de 4 de desembre, Llei 17/2021, de 17 juny, Llei 34/2021, de 16 desembre, Lleis mesures excepcionals i urgents per la situació d'emergència sanitària causada per la pandèmia del SARS-CoV-2.

## Cotitzacions dels compte propis

Recaptació cotitzacions Milers €		2013 <sup>(1)</sup>	2014	2015 <sup>(2)</sup>	2016 <sup>(3)</sup>	2017 <sup>(4)</sup>	2018	2019	2020 <sup>(6)</sup>	2021 <sup>(6)</sup>	2022
Total		20.434	21.611	22.757	24.568	27.181	28.954	30.890	30.682	35.586	40.405
		14,5%	5,8%	5,3%	8,0%	10,6%	6,5%	6,7%	-0,7%	16,0%	13,5%

Recaptació cotitzacions Milers €		2013 <sup>(1)</sup>	2014	2015 <sup>(2)</sup>	2016 <sup>(3)</sup>	2017 <sup>(4)</sup>	2018	2019	2020 <sup>(6)</sup>	2021 <sup>(6)</sup>	2022
Total Branca general		10.443	11.235	10.578	11.629	13.260	14.096	15.059	15.440	17.655	19.579
		16,7%	7,6%	-5,8%	9,9%	14,0%	6,3%	6,8%	2,5%	14,3%	10,9%
Total Branca jubilació		9.991	10.376	12.179	12.939	13.922	14.858	15.831	15.242	17.931	20.826
		12,3%	3,9%	17,4%	6,2%	7,6%	6,7%	6,5%	-3,7%	17,6%	16,1%

<sup>(1)</sup> Disposició transitòria de la Llei 9/2013 sobre afiliació obligatòria dels comptes propi no afiliats, d'abans de la Llei 17/2008 a partir de l'1 de juliol de l'any 2013.

<sup>(5)</sup> Llei 3/2020, de 23 de març, Llei 5/2020, de 18 d'abril, Llei 7/2020, de 25 maig, lleis que aproven mesures excepcionals i urgents per la situació d'emergència sanitària causada per la pandèmia del SARS-CoV-2.

<sup>(6)</sup> Llei 16/2020, de 4 de desembre, Llei 17/2021, de 17 juny, Llei 34/2021, de 16 desembre, lleis que aproven mesures excepcionals i urgents per la situació d'emergència sanitària causada per la pandèmia del SARS-CoV-2.

La represa d'activitat econòmica, durant l'exercici, provoca un notable increment de l'afiliació per compte propi que es reflexa en la recaptació efectiva de l'exercici. La recaptació és globalment un 13,5% superior a la de l'exercici 2021.

## Despeses del sistema de seguretat social andorrà:

### b. Evolució de les despeses de la Branca General

Les despeses en prestacions de la Branca General s'han liquidat per un import de 183,321 milions d'euros. En relació amb l'any 2021, aquestes despeses han augmentat un 3,2%. La seva distribució s'agrega segons les principals modalitats de cobertura:

- **Prestacions de reembossament:** l'execució ha estat de 117,457 milions d'euros, augmenta un 7,0% respecte a l'any 2021. Aquestes prestacions representen el 64,1% del total de la despesa liquidada per prestacions del sistema andorrà.
- **Prestacions econòmiques:** l'execució ha estat de 64,519 milions d'euros, disminueix un 3,1% respecte al 2021. Aquestes prestacions representen el 35,2% del total de la despesa liquidada per prestacions del sistema andorrà.

L'evolució dels últims 5 anys es mostra en el quadre següent:

milers d'euros

Prestacions Branca General classificades per tipus de prestacions	gràfica d'evolució	2018	2019	2020	2021	2022	INC Exe.19/ Exe.18	INC Exe.20/ Exe.19	INC Exe.21/ Exe.20	INC Exe.22/ Exe.21	2018	2019	2020	2021	2022
		Reemborsament Sanitari		95.766.013	101.002.758	96.070.073	109.782.070	117.457.511	5,5%	-4,9%	14,3%	7,0%	63,2%	62,2%	56,8%
Prestacions Incapacitats temporals		29.416.554	34.023.442	43.841.746	39.378.448	36.892.337	15,7%	28,9%	-10,2%	-6,3%	19,4%	21,0%	25,9%	22,2%	20,1%
Pensions Invalideses, Orfes i Defunció		19.168.426	19.314.379	19.765.555	19.578.856	20.228.703	0,8%	2,3%	-0,9%	3,3%	12,6%	11,9%	11,7%	11,0%	11,0%
Cotitzacions patronal CASS		6.024.945	6.776.791	8.317.141	7.660.293	7.398.106	12,5%	22,7%	-7,9%	-3,4%	4,0%	4,2%	4,9%	4,3%	4,0%
Altres prestacions de convenis		1.179.588	1.174.894	1.209.893	1.283.832	1.344.486	-0,4%	3,0%	6,1%	4,7%	0,8%	0,7%	0,7%	0,7%	0,7%
<b>total despesa de prestacions</b>		<b>151.555.526</b>	<b>162.292.264</b>	<b>169.204.408</b>	<b>177.683.499</b>	<b>183.321.143</b>	<b>7,1%</b>	<b>4,3%</b>	<b>5,0%</b>	<b>3,2%</b>	<b>100%</b>	<b>100%</b>	<b>100%</b>	<b>100%</b>	<b>100%</b>

Evolució de la despesa per modalitat de cobertura 2018-2022

Cal assenyalar que es presenta la liquidació en un moment en què es reprèn l'activitat sanitària. Aquesta activitat estava en expansió en el període anterior a la crisi sanitària de 2020 – i les seves conseqüències – que han incidit en la cobertura i les prestacions de la població afectada.

#### Prestacions de reembossament.

En l'exercici 2022, la represa d'activitat econòmica deixa enrere els difícils temps de l'exercici 2020 i del primer semestre 2021. El nou ordenament sanitari de la via preferent – en vigor l'1 de juliol del 2020 – es troba àmpliament desplegat, i es comença a desplegar el canal del tercer pagador per col·lectius vulnerables com discapacitats i pensionistes.

Destaquen les despeses liquidades relatives a la cobertura sanitària que experimenten un creixement en tots els perfils, especialment, en els perfils mèdics d'hospitalitzacions, despesa ambulatoria hospitalària, transport sanitari, farmàcia i ortopèdia. En menor mesura incrementen les proves diagnòstiques, els prestadors de salut i els auxiliars mèdics.

La despesa de centres hospitalaris i assistencials representa un 43,8% del total de la despesa sanitària amb un increment del 5,6% respecte a l'exercici anterior. El segueix la despesa en farmàcia, que representa el 13,9% del total reemborsat, i les prestacions de proves diagnòstiques – anàlisis, diagnòstic i radiologia – que representen un 17,9% de la despesa sanitària reemborsada amb un increment del 4,0%

### Prestacions econòmiques per incapacitat temporal

Es recupera la dinàmica de creixement vinculada amb la forta represa econòmica, tot i observar una inèrcia per sota dels nivells pre-pandèmia. En l'exercici 2022, la despesa ha estat xifrada en 42,207 milions d'euros i disminueix un 6,3% respecte a l'exercici anterior, especialment el risc d'accident laboral.

milers d'euros

Prestacions econòmiques incapacitats laborals	gràfica d'evolució	2018	2019	2020	2021	2022	INC	INC	INC	INC					
							Exe.19/ Exe.18	Exe.20/ Exe.19	Exe.21/ Exe.20	Exe.22/ Exe.21	2018	2019	2020	2021	2022
Salariis malaltia		19.783.591	22.377.800	25.816.005	25.013.713	26.006.969	13,1%	15,4%	-3,1%	4,0%	59%	57%	51%	56%	62%
Salariis accident de treball		5.896.721	6.662.765	6.586.075	6.162.278	5.171.840	13,0%	-1,2%	-6,4%	-16,1%	18%	17%	13%	14%	12%
Salariis maternitat		3.736.242	4.982.877	5.524.161	4.772.438	5.425.924	33,4%	10,9%	-13,6%	13,7%	11%	13%	11%	11%	13%
Salariis pandèmia SARS-Cov-2		0	0	5.915.505	3.430.019	287.604			-42,0%	-91,6%	0%	0%	12%	8%	1%
Cotització Patronal Prestacions Salari SAR-Cov-2		0	0	867.960	485.251	44.418			-44,1%	-90,8%	0%	0%	2%	1%	0%
Cotització Patronal Prestacions Salari		4.227.876	4.903.080	5.445.106	5.171.924	5.270.400	16,0%	11,1%	-5,0%	1,9%	13%	13%	11%	11%	12%
<b>Total despesa per incapacitats</b>		<b>33.644.430</b>	<b>38.926.522</b>	<b>50.154.812</b>	<b>45.035.623</b>	<b>42.207.155</b>	<b>15,7%</b>	<b>28,8%</b>	<b>-10,2%</b>	<b>-6,3%</b>	<b>100%</b>	<b>100%</b>	<b>100%</b>	<b>100%</b>	<b>100%</b>

### Prestacions econòmiques d'invalidesa

L'evolució de la despesa per a prestacions d'invalideses, amb una població de pensionistes en creixement moderat respecte a altres exercicis, aporta xifres de despesa més suavitzades, a causa, principalment, a l'impacte dels canvis normatius de març 2015 sobre la fórmula de càlcul, canvis en la variació de percentatges respecte a les prestacions que tenen origen laboral, o canvis en referència a l'esforç de cotització pel que fa a les que tenen origen en un accident no laboral o malaltia comuna.

El previsible efecte en els imports de pensions es pal·lia amb els complements no contributius d'invalidesa, que tenen el seu finançament en el pressupost de l'Administració General.

Prestacions econòmiques Pensions d'invalidesa	gràfica d'evolució	2018	2019	2020	2021	2022	INC Exe.19/ Exe.18	INC Exe.20/ Exe.19	INC Exe.21/ Exe.20	INC Exe.22/ Exe.21	2018	2019	2020	2021	2022
		Pensió Invalidesa malaltia		12.957.446	12.803.490	12.961.661	12.837.301	13.108.434	-1,2%	1,2%	-1,0%	2,1%	62%	60%	60%
Pensions derivades d'AT		4.218.227	4.300.630	4.172.250	3.809.249	3.772.537	2,0%	-3,0%	-8,7%	-1,0%	20%	20%	19%	18%	17%
Pensions reversió d'orfenesa		1.167.996	1.170.094	1.234.623	1.221.052	1.363.200	0,2%	5,5%	-1,1%	11,6%	6%	6%	6%	6%	6%
Pensió NC Invalidesa malaltia		710.772	815.256	1.036.986	1.191.845	1.325.950	14,7%	27,2%	14,9%	11,3%	3%	4%	5%	6%	6%
Cplm pensions malaltia LP18/2019 art.25bis		0	98.159	194.384	362.675	461.283		98,0%	86,6%	27,2%	0%	0%	1%	2%	2%
Cotització Patronal Pensions d'invalidesa		1.797.069	1.873.711	2.004.075	2.003.118	2.083.288	4,3%	7,0%	0,0%	4,0%	9%	9%	9%	9%	9%
Capital defunció		113.985	126.750	165.651	156.734	197.299	11,2%	30,7%	-5,4%	25,9%	1%	1%	1%	1%	1%
<b>Total despesa per pensions invalidesa</b>		<b>20.965.495</b>	<b>21.188.090</b>	<b>21.769.630</b>	<b>21.581.974</b>	<b>22.311.991</b>	<b>1,1%</b>	<b>2,7%</b>	<b>-0,9%</b>	<b>3,4%</b>	<b>100%</b>	<b>100%</b>	<b>100%</b>	<b>100%</b>	<b>100%</b>

En l'exercici 2022, les pensions d'invalidesa – riscos malaltia i accident laboral – han representat 16,880 milions d'euros amb un increment d'1,4% en relació a l'exercici 2021. Tanmateix, els complements de pensió d'invalidesa no contributius a càrrec de Govern augmenten un 10,0% com a conseqüència de l'efecte combinat de l'actualització l'1 de gener i l'1 de maig del llindar de salari mínim per al seu càlcul<sup>3</sup> i, tanmateix, l'increment del 3,67% d'aplicació l'1 de maig, pels pensionistes amb suma de pensions inferior a una vegada el salari mínim.

Les pensions de reversió per orfenesa s'elevan a 1,363 milions d'euros que representa un increment de l'11,6%.

### Altres despeses i aportacions

Amb l'aplicació de la Llei 17/2008, la CASS assumeix la cotització patronal de les prestacions de salari i de les pensions d'invalidesa que l'any 2022 representen 7,353 milions d'euros, una disminució de l'1,3% respecte a l'exercici anterior.

Cal indicar que el dèficit pressupostari d'aquesta branca ha estat de 32,060 milions d'euros. Aquest dèficit s'ha finançat amb fons procedents de l'Administració General.

<sup>3</sup> Decret 13/2022 del 12 de gener del 2022, increment del 3,3% del salari mínim amb efecte a partir de l'1 de gener, i Decret 190/2022, del l'11 de maig del 2022, increment d'un 3,67% amb efecte a partir de l'1 de maig de 2022.

### Evolució de les despeses de la Branca Jubilació

Les despeses per prestacions de la Branca Jubilació han estat liquidades per import de 134,858 milions d'euros i representen un increment del 10,7% en relació amb l'any 2021.

Quant a l'evolució de les xifres, en el quadre següent es mostren els valors dels últims 5 anys de les pensions contributives:

milers d'euros

Prestacions Branca Jubilació classificades per Riscos	gràfica d'evolució	2018	2019	2020	2021	2022	INC Exe.19/ Exe.18	INC Exe.20/ Exe.19	INC Exe.21/ Exe.20	INC Exe.22/ Exe.21	2018	2019	2020	2021	2022
		Pensions de jubilació contributives		68.824.016	76.600.238	83.436.310	91.152.954	101.996.695	11,3%	8,9%	9,2%	11,9%	71%	73%	74%
Pensions d'invalidesa a jubilació contributiva		7.929.200	7.519.699	7.088.154	6.650.661	6.446.594	-5,2%	-5,7%	-6,2%	-3,1%	8%	7%	6%	5%	5%
Pensions de viduitat contributiva		11.577.179	11.970.002	12.522.793	12.842.199	13.828.002	3,4%	4,6%	2,6%	7,7%	12%	11%	11%	11%	10%
<b>Pensions contributives</b>		<b>88.330.395</b>	<b>96.089.939</b>	<b>103.047.257</b>	<b>110.645.814</b>	<b>122.271.291</b>	<b>8,8%</b>	<b>7,2%</b>	<b>7,4%</b>	<b>10,5%</b>	<b>92%</b>	<b>92%</b>	<b>91%</b>	<b>91%</b>	<b>91%</b>

Evolució de la despesa per modalitat de cobertura 2018-2022

L'evolució de la despesa en pensions de jubilació, amb una població en creixement a l'entorn d'un 4,8%, és del 8,5% mitjana anual segons la tendència dels últims 5 anys.

Per a l'exercici 2022, les prestacions contributives han estat de 122,271 milions d'euros, això representa un augment del 10,5% respecte l'exercici anterior.

Pel que fa a les prestacions no contributives, amb finançament a càrrec de Govern, han estat:

- Pels complements no contributius fixats en les Lleis 4/2006 i 17/2008, 1,141 milions d'euros.
- Pels complements no contributius regulats a l'article 41 del Reglament Tècnic de la seguretat social, que fins el 31 d'octubre del 2009 assumia la CASS i que a partir de l'1 de novembre del 2009 assumeix el Govern, 2,208 milions d'euros.
- Pels complements de pensions reconegudes per la CASS per un import brut a 1.050 euros, 2,961 milions d'euros. L'increment d'aquest complement es regula per que fa a les condicions fixades a l'article 25 bis de la Llei 18/2019, del 15 de febrer, de pressupost, i el càlcul de l'import resulta de la diferència entre l'IPC anual i el 3,3%. Aquesta mesura s'ha mantingut en l'exercici 2022.

La mesura pressupostària de l'article 25 bis de la Llei 18/2019 fa que globalment la part no contributiva de les pensions s'incrementi un 10% respecte a l'exercici anterior. Els conceptes no contributius d'abans de l'aplicació de la mesura pressupostària de la Llei 18/2019 mantenen el decreixement anual, atès que amb l'entrada en vigor de la Llei 6/2014 de serveis socials i socio-sanitaris, és el ministeri competent en Benestar qui gestiona directament les pensions no contributives.

milers d'euros

Prestacions Branca Jubilació classificades per Riscos	gràfica d'evolució	2018	2019	2020	2021	2022	INC Exe.19/ Exe.18	INC Exe.20/ Exe.19	INC Exe.21/ Exe.20	INC Exe.22/ Exe.21	2018	2019	2020	2021	2022
		Pensions de jubilació no contributives art.41		2.268.605	2.056.744	1.826.692	1.554.944	1.348.359	-9,3%	-11,2%	-14,9%	-13,3%	2%	2%	2%
Pensions d'invaldesa a jubilació no cont. art.41		314.082	272.497	245.354	232.047	212.652	-13,2%	-10,0%	-5,4%	-8,4%	0%	0%	0%	0%	0%
Pensions de viduitat no cont art.41		859.029	814.749	783.393	697.669	646.983	-5,2%	-3,8%	-10,9%	-7,3%	1%	1%	1%	1%	0%
Cpim no contrib. art.35 bis vell. i inval.		1.047.161	1.089.076	1.108.364	1.122.908	1.141.697	4,0%	1,8%	1,3%	1,7%	1%	1%	1%	1%	1%
Cpim pensions LP18/(2019 art.25		0	547.172	1.114.927	2.129.800	2.961.180		103,8%	91,0%	39,0%	0%	1%	1%	2%	2%
<b>Pensions no contributives</b>		<b>4.488.877</b>	<b>4.780.238</b>	<b>5.078.730</b>	<b>5.737.368</b>	<b>6.310.871</b>	<b>6,2%</b>	<b>13,0%</b>	<b>13,0%</b>	<b>10,0%</b>	<b>5%</b>	<b>5%</b>	<b>4%</b>	<b>5%</b>	<b>5%</b>

Evolució de la despesa per modalitat no contributiva 2018-2022

Pel que fa a la modalitat de pagament en forma de capital, s'han pagat 153 capitals de jubilació amb una mitjana de 7.979,20 euros i representa un import d'1.220.811,90 euros liquidats.

Al desembre 2022, la taxa de dependència (la ratio d'actius versus passius) és de 3,38, un 2,1% superior respecte a l'exercici anterior a conseqüència de la recuperació econòmica i de població activa.

Les pensions de jubilació pagades el mes de desembre per la CASS segons el temps cotitzat a Andorra es distribueixen com segueix:

Nombre pensionistes de jubilació distribuïts per anys de cotització - mes de desembre -	2018	2019	2020	2021	2022	inc Exe19 / Exe18	inc Exe20 / Exe19	inc Exe21 / Exe20	inc Exe22 / Exe21	% Pes 2018	% Pes 2019	% Pes 2020	% Pes 2021	% Pes 2022
Persones amb menys d'11 anys	3.140	3.423	3.471	3.592	3.669	9,0%	1,4%	3,5%	2,1%	28,1%	28,4%	27,5%	26,9%	26,0%
Persones entre 11 i 20 anys	2.462	2.565	2.618	2.740	2.839	4,2%	2,1%	4,7%	3,6%	22,1%	21,3%	20,8%	20,5%	20,2%
Persones entre 21 i 30 anys	2.403	2.515	2.599	2.677	2.796	4,7%	3,3%	3,0%	4,4%	21,5%	20,9%	20,6%	20,1%	19,8%
Persones amb més de 30 anys	3.151	3.530	3.919	4.341	4.783	12,0%	11,0%	10,8%	10,2%	28,2%	29,3%	31,1%	32,5%	34,0%
	<b>11.156</b>	<b>12.033</b>	<b>12.607</b>	<b>13.350</b>	<b>14.087</b>	<b>7,9%</b>	<b>4,8%</b>	<b>5,9%</b>	<b>5,5%</b>	<b>100,0%</b>	<b>100,0%</b>	<b>100,0%</b>	<b>100,0%</b>	<b>100,0%</b>

Cal destacar que el nombre de pensionistes amb major contribució i permanència en el sistema augmenta progressivament, conseqüència natural de la maduresa del sistema de pensions.

**c. Expectatives dels futurs drets de jubilació**

Respecte a l'expectativa de futurs drets de jubilació, és necessari tenir present la quantitat de punts adquirits per totes aquelles persones que, en algun moment de la seva vida, han cotitzat a la CASS.

A 31 de desembre 2022, figuren registrades més de 165.736 persones, menors de 65 anys, al sistema andorrà de seguretat social, es tracta dels assegurats actius a Andorra i aquelles persones que han cotitzat a la CASS en algun moment de la seva vida laboral. Aquest col·lectiu ha adquirit 142,023 milions de punts.

Els punts adquirits impliquen unes obligacions futures de la CASS envers el col·lectiu d'assegurats. Aquestes obligacions no es recullen en el passiu del balanç de la CASS (tal com s'ha fet des de la creació de l'entitat l'any 1968 i



seguint la mateixa tendència dels països de l'entorn) no estan valorades en tractar-se d'un sistema semblant als sistemes contributius de pensions de bona part de la UE i en fonamentar-se en un sistema de repartició.

És important assenyalar que la fórmula de càlcul de la pensió de jubilació procedeix de la relació d'un preu de compra i d'un preu de venda dels punts de jubilació, que es fixa per Llei i que no té en compte l'esperança de vida en el moment de jubilar-se, ni el rendiment del fons de reserva de jubilació. La prolongació de l'esperança de vida segueix una tendència creixent i es fan necessàries reformes que permetin donar confiança als assegurats amb relació a les expectatives de pensions futures que van construint al llarg de la seva vida laboral i preservi a llarg termini el nostre sistema públic de pensions.

A tota la UE es porten a terme reformes continuades, amb l'objectiu d'aplicar estratègies globals d'adaptació dels sistemes de pensions a l'evolució econòmica i demogràfica.

La CASS va encomanar l'elaboració d'un estudi actuarial del sistema de pensions andorrà que es va realitzar durant l'any 2021 amb dades extretes a 31/12/2020. Aquest estudi actuarial es va presentar l'1 de març de 2022 davant la Comissió especial de seguiment de la CASS i per la sostenibilitat de les pensions del Consell General.

Adicionalment, el passat 8 de març de 2022 es va publicar en la web institucional les propostes acordades pel Consell d'Administració de la CASS, compendrades en un document anomenat "*14 Mesures per una reforma integral i coherent de les pensions a Andorra*"<sup>4</sup>

La Branca Jubilació de la CASS, i més concretament el règim de pensions de jubilació, es basa en un sistema de repartició per punts amb aportacions definides.

En síntesi les característiques actuals principals del sistema – i que es mantenen respecte anteriors estudis - destaquen a l'estudi actuarial de 2021 i són:

- Un règim de pensions de cotitzacions definides, és a dir, que les cotitzacions donen lloc a l'adquisició de punts definits per un valor d'adquisició dels punts.
- Taxa de cotització: 12% (des del mes d'abril 1968 fins a l'octubre de 2009 la taxa va ser d'un 8% i del novembre 2009 fins a febrer de 2015 d'un 10%).
- Edat ordinària de jubilació per a la liquidació de drets: 65 anys.
- La taxa de reversió dels drets sobre els cònjuges supervivents és del 50%.

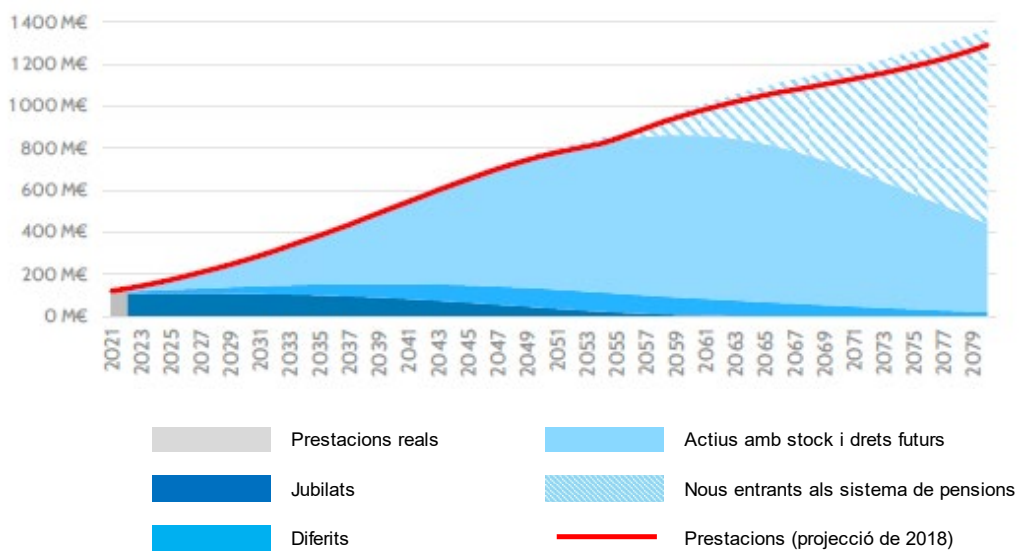
---

<sup>4</sup> <https://www.cass.ad/reformapensions>. Documentació pública: Informe d'avaluació i posicionament de la CASS "Position Paper"; Resum del "Position Paper"; Glossari de conceptes tècnics; Preguntes generals i particulars sobre la proposta de la reforma de les pensions.

- Factor de conversió de punts en pensió a partir de l'edat de liquidació dels drets: 9,6 (des d'abril 1968 fins a octubre de 2009 el factor va ser d'un 6,4% i del novembre 2009 fins a febrer de 2015 d'un 8%).
- La reforma de març 2015 fixa el líndar per tenir dret a prestacions de pensions de 12 mesos a 60 mesos de cotitzacions a la Branca Jubilació a partir del març de 2020.
- Les pensions es revaloren en funció de l'evolució de l'IPC

L'estudi actuarial de 2021 s'ha realitzat a legislació constant amb un horitzó de 30 anys. Els resultats de l'escenari central – més probable – indiquen la insuficiència de recursos de la gestió de la Branca Jubilació per a l'any 2024, la mateixa data que la del estudi del 2015 donat que des de llavors no s'han adequat els paràmetres clau del sistema.

Evolució de les prestacions segons el tipus de població amb drets a la Branca Jubilació:

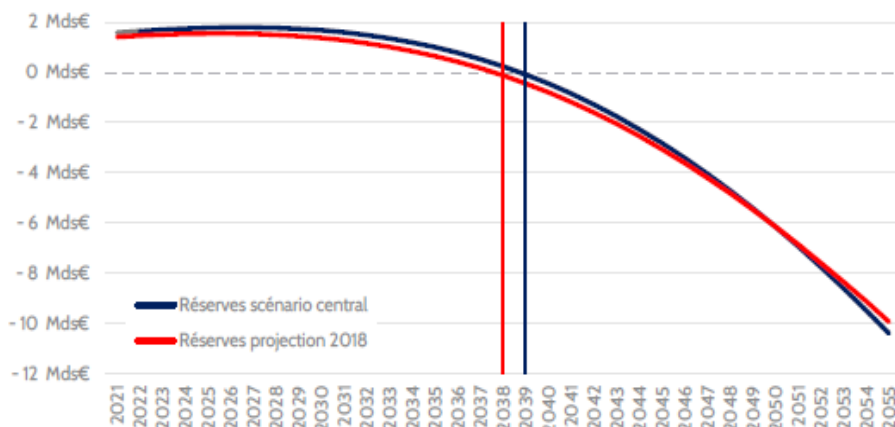


En ME

Année	2021	2022	2023	2024	2025	2026	2027	2028	2029	2030	2031	2032	2033	2034	2035	2036	2037	2038	2039
Scénario central	116	132	145	159	175	191	209	228	249	270	293	317	342	366	391	417	445	474	502
Projection 2018	121	133	146	160	175	191	209	227	247	268	290	313	337	361	385	410	437	465	491
Ecart	-5	-1	-1	-1	-1	-0	+0	+1	+1	+2	+3	+3	+4	+5	+6	+7	+8	+9	+11

\*) Nota: s'aprecia en el gràfic l'impacte progressiu de les noves generacions titulars de drets i el fort increment dels compromisos que se'n deriven de les característiques i dels paràmetres del règim actual

Quan el saldo tècnic de la Branca Jubilació sigui negatiu, el pressupost de l'Administració General és qui haurà de començar a finançar el dèficit. En tot cas, si s'utilitzessin les reserves, aquestes s'exhauririen l'any 2039.



En Mds€

Année	2021	2022	2023	2024	2025	2026	2027	2028	2029	2030	2031	2032	2033	2034	2035	2036	2037	2038	2039
Scénario central	1,59	1,65	1,71	1,75	1,78	1,80	1,80	1,78	1,74	1,68	1,60	1,49	1,36	1,20	1,01	0,79	0,53	0,24	-0,08
Projection 2018	1,42	1,47	1,51	1,54	1,56	1,56	1,54	1,51	1,46	1,38	1,29	1,17	1,02	0,85	0,65	0,43	0,17	-0,12	-0,44

\*) Nota: globalment els resultats són estables respecte a l'anterior projecció realitzada a finals de 2018, quelcom lògic donada l'absència de canvis importants en el règim. La dinàmica del sistema sense cap modificació indica que no quedarà tresoreria per liquidació de prestacions en el horitzó de 2039, es guanya un any respecte l'anterior estudi de tancament 2018.

Es destaca que el sistema de pensions andorrà té, mitjançant la CASS, **un règim de base obligatori**; però no disposa - a diferència d'altres països amb característiques similars - d'un règim complementari obligatori, motiu pel qual es tenen taxes de cotització més febles que altres règims i, per tant, drets més febles.

D'altra banda, l'estudi posa en evidència una població de cotitzants clàssica encara que amb un nivell mitjà d'ingressos modestos en comparació amb els països veïns. És a dir, remuneracions modestes per a bona part de la població contribuent, drets de jubilació adquirits, en conseqüència, modestos, drets que també s'expliquen per la taxa de cotització feble i règim de pensions creat el 1968, en maduració des de fa més de 10 anys.

Es destaca que les mesures de la reforma de març 2015 han millorat les expectatives de sostenibilitat del sistema, però no són suficients en el futur i, per tant, s'han de continuar impulsant reformes de forma gradual, acoblant-ho amb els canvis socials i econòmics que experimenta la societat andorrana.

Cal esmentar que, entre les conclusions de l'estudi i les propostes de mesures debatudes pels especialistes en la Comissió especial de seguiment, es descriuen mesures que no són populars, però que permeten preservar la sostenibilitat del sistema. Aquests paràmetres sobre els quals actuar no modifiquen l'estructura del sistema actual de pensions, sinó que modifiquen les condicions econòmiques de funcionament d'aquesta.

El Consell d'Administració va aprovar el "Position Paper" elaborat per l'expert Sr. Herce, amb un conjunt de 14 mesures de sostenibilitat fonamentades en 4 blocs:

- Àmbit previsional I: Adquisició de drets de pensió
- Àmbit previsional II: Requisits i modalitats de la jubilació
- Àmbit previsional III. Càlcul de la prestació de jubilació
- Àmbit previsional IV: Previsió Social Complementària

### **Àmbit previsional I: Adquisició de drets de pensió**

**1.- Augmentar el tipus de cotització**, progressivament fins a 4 punts percentuals del salari brut. És un procés gradual.

**2.- Introduir un sistema d'homologació de les bases de cotització per a treballadors ocasionals i/o treballadors per hores.** Per facilitar la totalització de drets de pensió al Marc de Coordinació Europeu per a treballadors migrants.

**3.- Establir bases mínimes i màximes de cotització.** A fi de limitar, de la mateixa manera, l'adquisició de drets de pensió, especialment evitant pensions excessivament reduïdes. Les bases mínimes ja venen imposades per l'existència d'un Salari Mínim de referència. Aquesta mesura és transitòria mentre s'instal·la en exclusivitat el nou sistema de "comptes individuals" descrit en la mesura següent.

**4.- Crear "comptes individuals de cotització" acreditant en aquests comptes el contravalor en euros de les cotitzacions pagades cada mes.** Tots els treballadors menors de 45 anys conservarien els seus drets adquirits en el vigent sistema de punts, tret que desitgessin convertir els seus punts en euros en el nou compte individual a les tarifes que s'indicarien en el seu moment. Els treballadors de 45 anys i més seguirien amb l'actual sistema de punts, i podrien traslladar-se de manera voluntària al nou sistema de comptes individuals amb tots els seus drets.

### **Àmbit previsional II: Requisits i modalitats de la jubilació**

**5.- Augmentar l'edat legal de jubilació. A 67 anys, de manera gradual (8 anys, a raó de 3 mesos/any).** Adaptar les condicions específiques per a les ocupacions penoses. S'hauria d'anunciar un mecanisme de vinculació de l'Edat de Jubilació amb l'Esperança de Vida que entraria en vigor un cop assolida l'edat legal de 67 anys.

**6.- Passar dels 61 als 63 anys per poder-se jubilar anticipadament.** Adaptar les condicions específiques per a les ocupacions penoses i les penalitzacions existents de manera que siguin veritablement efectives sense perjudicar la sostenibilitat del sistema. Aquesta mesura seria transitòria fins a l'extinció del sistema de punts.

**7.- Plena llibertat per jubilar-se passada l'edat legal amb possibilitat de superar la pensió màxima.** Establir bonificacions de la pensió que siguin efectives

sense perjudicar la sostenibilitat del sistema. Aquesta mesura seria transitòria fins a l'extinció del sistema de punts.

### **Àmbit previsional III. Càlcul de la prestació de jubilació**

**8.- Mantenir el Període de Carència actual dels 15 anys.** Caldria aconseguir que cada vegada més treballadors puguin assolir-los. Convertir les cotitzacions dels qui no els assoleixen en aportacions a un Pla Públic de capitalització del Pilar II (vegeu Mesura 13). Facilitar la totalització de cotitzacions dels treballadors estrangers que no es jubilin a Andorra.

**9.- Racionalitzar la fórmula actual d'aportació definida amb un càlcul basat en la massa de les cotitzacions realitzades i capitalitzades com una renda vitalícia ajustada per l'Esperança de Vida restant a l'edat de jubilació elegida.** Al sistema de punts, que quedaria tancat a nous entrants, el Factor de Conversió augmentaria gradualment, de 9,6 a 17, fins que la pensió d'aquest sistema s'equiparés a la del sistema de comptes individuals en 25 anys.

**10.- La CASS recomana vivament que s'harmonitzin tots els sistemes de complements de renda existents a Andorra en línia amb un "complement de renda mínim únic".** Aliè a la CASS (agència governamental), condicionat a tests d'ingressos i patrimoni dels potencials beneficiaris, finançat per impostos generals i coherent amb les pensions no contributives del Govern de manera que cap pensionista del sistema contributiu quedi discriminat respecte dels del sistema no contributiu. Aquest esquema podria integrar també complements de renda per a treballadors amb ingressos insuficients.

**11.- Introduir la revalorització anual de les pensions.** Amb la inflació (IPC) de l'any precedent. Si és necessari, per raons de solidaritat, crear un sistema "d'inflació ± X" diferenciant nivells de prestació per millorar les pensions mínimes.

**12.- Comptabilitat plena de pensió i ingressos laborals i introducció d'una "cotització de solidaritat" del 8% del salari brut.** De manera àmplia, mitjançant la figura de la "Jubilació Activa". El beneficiari haurà de pagar una "cotització de solidaritat" a la Branca Jubilació sobre els seus ingressos. Aquesta mesura s'ha de fer servir preferentment per fomentar l'abandonament tardà de l'activitat laboral.

### **Àmbit previsional IV: Previsió Social Complementària**

**13.- Introduir els Plans de Pensions d'ocupació d'adscripció obligatòria.** Per als treballadors de menys de 45 anys, permetent la voluntarietat d'adscripció per als treballadors de 45 anys i més. Es recomana també la creació d'un Pla Públic dins del Pilar II al qual s'adscriurien treballadors autònoms i de petites empreses que no ho puguin fer a un pla d'ocupació promogut per la seva empresa. Els plans d'ocupació es finançaran amb contribucions aportades a parts iguals per ocupadors, empleats i bonificades pel Govern, començant amb un 1%+1%+ 0,5%

sobre el salari brut (o ingressos nets dels autònoms) a càrrec de, respectivament, els assalariats, els ocupadors i el Govern, que augmentarien progressivament fins al 2%+2%+1%. Evitant l'exclusió de treballadors joves, a temps parcial, temporals o amb salaris baixos.

**14.- Estimular fiscalment els Plans Personals (Pilar III).** Mitjançant deduccions de la base de l'impost sobre la renda de les aportacions a aquests plans personals equivalents a les dels plans d'ocupació i neutres davant del tracte que tenen les cotitzacions a, i les pensions de, la Seguretat Social (Pilar I). Disseny específic per a autònoms mitjançant un vehicle assimilable al Pilar II públic.

**Cal** destacar que la solució per intentar reconduir la situació no passa per una única solució sinó per diferents - sostenibles i revisables en el temps - ja que bona part del desequilibri rau en **el factor de conversió no ajustat a l'esperança de vida actual**, atès que el factor de conversió s'estableix en 9,6 per a la majoria dels punts adquirits i, per tant, aquest factor porta implícit que les pensions es pagaran durant 9,6 anys a comptar des de la jubilació ordinària als 65 anys. En canvi, es constata que l'esperança de vida real és, aproximadament, 20 anys quan s'arriba als 65 anys.

Hi ha molt camí per fer per tal d'establir un marc previsional sostenible, suficient i equitatiu (distributiu i contributiu) per a les futures pensions a Andorra. El moment és ara, aprofitant el marge que està creant la reforma de 2014, i efectuant al mateix temps altres reformes com són la de la fiscalitat general i la transició productiva que necessita l'economia del Principat.

### 3. Principals activitats de gestió

En Consell d'Administració del 10 de maig de 2022 aprova el nou Pla estratègic per al període 2012-2025, on es marca 7 objectius estratègics que pivoten sobre els eixos següents:

#### 1. Millorar l'atenció a l'usuari

- Realitzar una escolta activa de les necessitats dels ciutadans, oferir un servei fiable, modern i ràpid, desenvolupar els serveis on-line de la CASS, i dur a terme una política de comunicació efectiva.

#### 2. Implementar un sistema integral de qualitat

- Fonamentada en la gestió per processos, la participació activa dels professionals de la CASS i l'avaluació sistemàtica dels resultats.

#### 3. Desenvolupar l'administració electrònica

- Fer de la CASS una e-administració, alineats amb la política digital del país i sense deixar ningú enrere.
- Refermar els nivells de seguretat i protecció en la gestió de la comunicació i de les dades.

#### 4. Optimitzar l'ús dels recursos sanitaris

- Potenciar el diàleg regular amb els col·lectius dels prestadors de salut i l'autoritat sanitària.
- Reforçar la gestió adequada dels recursos assistencials i econòmics aplicats a la correcta assistència dels assegurats.
- Establir mecanismes de control sistemàtic dels prestadors.

#### 5. Millorar el sistema de control de les prestacions i de les recaptacions

- Identificació, anàlisi i execució d'accions preventives / correctives, dels riscos interns i externs.

#### 6. Potenciar el capital humà

- Enfortir el compromís de l'equip humà amb la missió i els valors de la CASS, i la corresponsabilitat en l'assoliment dels objectius.
- Fomentar el creixement i la satisfacció de les persones amb l'acompanyament dels comandaments

#### 7. Treballar per a la sostenibilitat del sistema

- Ser proactius alhora de proposar mesures per a la sostenibilitat del sistema a Govern.



El Pla Estratègic de la CASS es desplega en objectius i aquests en plans d'acció que es defineixen per procés i tenen un responsable, un indicador d'assoliment i un termini.

En l'exercici 2022 es recupera la dinàmica prevista per als diversos projectes endarrerits amb motiu de la crisi sanitària de 2020. L'entitat ha desplegat recursos per reforçar la capa de seguretat per a la nova arquitectura tecnològica del projecte organitzatiu *O<sub>2</sub>xigen*.

Així mateix – i de manera més tangible per als usuaris – s'ha posat en servei el nou portal privat per a assegurats que millora la visualització i gestió dels tràmits.

D'altra banda, s'han desenvolupat els sistemes per a l'adequació dels diversos canvis normatius relatius a:

- Canal tercer pagador en les prestacions de reemborsament (col·lectius especialment vulnerables com discapacitats, pensionistes,...)
- Declaracions de nous conceptes i enregistrament de les hores efectives de treball assalariat.
- Nou mòdul de càlcul de recàrrecs d'aplicació des de juny de 2022.
- Readaptació dels sistemes actuals davant les fusions bancàries del segon semestre 2022.

Altres projectes iniciats i en curs d'elaboració són:

- Ciberseguretat: es continua l'actualització de servidors i tallafocs obsolets i realització anual de l'auditoria de seguretat. A més, periòdicament, s'apliquen les recomanacions de l'Agència Nacional de Ciberseguretat en l'entorn virtual de l'entitat.
- Verificació i tractament de les dades del DTF per calcular la base de cotització dels compte propi segons les disposicions de la Llei 9/2019, del 7 de febrer, de modificació de la Llei 17/2008, del 3 d'octubre, de la seguretat social.
- Atenció i resolució d'un ampli ventall de peticions d'informació de dades per al seguiment i evolucions de les mesures: noves consultes i indicadors per a la gestió d'aquestes prestacions i ajudes per a interlocutors institucionals concernits.

Prossegueix la promoció de l'estratègia per potenciar la utilització de les tecnologies de la informació, digitalització i comunicació orientades a facilitar i garantir als ciutadans les seves gestions amb la CASS.

## Prestacions sanitàries, control d'incapacitats i pensions per invalidesa

L'any 2022 ha estat el primer any de recuperació d'una certa "normalitat" en l'activitat sanitària per la baixa incidència de casos Covid-19. Les intervencions no urgents posposades s'han pogut realitzar i els diagnòstics i tractaments de patologia no urgent s'han anat programant de nou.

Cal ressenyar els seus aspectes més rellevants.

- L'increment de l'activitat hospitalària i la despesa global i a Andorra.
- Disminució de l'activitat de les consultes ambulatories globals (tots els actes) amb disminució de les vistes no presencials i increment progressiu de les presencials.
- Increment significatiu de les exploracions complementàries, en l'àmbit ambulatori.
- Increment molt significatiu de la facturació de farmàcia sobretot a expenses de l'ambulatoria (13,3%).

Paral·lelament, durant l'any 2022, la Via Preferent ha anat consolidant-se en el sistema sanitari andorrà, i s'han anat incorporant altres professionals de la salut progressivament, especialment com a efecte de la maduració exitosa de la Història Clínica Compartida com a nexa de comunicació i informació entre els professionals de la salut que exerceixen a Andorra.

## Prestadors i altres qüestions sanitàries

El nombre de professionals convencionats ha crescut a expenses d'incloure els professionals de serveis de taxis en el total. El 2021 el nombre de professionals (sense l'activitat de taxi) era de 470 i ara ha passat a ser de 475 malgrat les baixes per jubilacions, o per pèrdues del conveni en arribar a l'edat de 75 anys.

- Pel que fa als prestadors sanitaris convencionats a data 31/12/2022 hi ha 9 altes en les especialitats de fisioteràpia (5), logopèdia (3), psiquiatria (1), taxista (1), i 4 baixes en endocrinologia, medicina general, odontologia i urologia.
- El total de professionals convencionats a 31 de desembre de 2021 és de 475, en 40 especialitats diferents amb un saldo net de professionals de més 5 respecte a 2021.

En el següent quadre es mostra el total de professionals convencionats a la CASS i l'increment /decrement observat en cada especialitat (no contempla els professionals contractats com assalariats al SAAS):

Especialitats i Nb convençionats	2021	2022	variació 2022/21	Especialitats i Nb convençionats	2021	2022	variació 2022/21	Especialitats i Nb convençionats	2021	2022	variació 2022/21
AL- LERGOLOGIA	2	2	0	ANGIOLOGIA	2	2	0	PNEUMOLOGIA	5	5	0
DERMATOLOGIA	4	4	0	CARDIOLOGIA	4	4	0	RADIOLOGIA	11	11	0
ANATOMIA-PATOLOGICA	1	1	0	CIRURGIA GENERAL I DIGESTIVA	6	6	0	REUMATOLOGIA	3	3	0
ANESTESIA-REANIMACIO	6	6	0	CIRURGIA MAXIL-LO-FACIAL	0	0	0	TRAUMATOLOGIA	11	11	0
FISIOTERAPEUTA	168	173	5	CIRURGIA PLASTICA I REPARADORA	1	1	0	UROLOGIA	4	3	-1
AUDIOPROTESISTA	8	8	0	CIRURGIA VASCULAR	2	2	0	PEDIATRIA	12	12	0
LOGOPEDIA	23	26	3	GINECOLOGIA	7	7	0	PSIQUIATRIA	3	4	1
ODONTOLOGIA	70	69	-1	MEDICINA ESPORTIVA	4	4	0	OTORRINOLARINGOLOGIA	6	6	0
ORTOPEDIA I PROTESI	7	7	0	MEDICINA GENERAL	61	60	-1	GASTRO-ENTEROLOGIA	4	4	0
ORTOPSIA	4	4	0	MEDICINA DEL TREBALL	0	0	0	ENDOCRINOLOGIA	2	1	-1
OFTALMOLOGIA	8	8	0	MEDICINA INTERNA	2	2	0				
REHABILITACIO	3	3	0	NEFROLOGIA	1	1	0				
LABORATORI D'ANALISI	6	6	0	NEUROCIRURGIA	1	1	0	ALTRES no Sanitaris: SERVEI TAXI INDIVIDUAL	33	34	1
INFERMERIA	6	6	0	NEUROLOGIA	2	2	0				
<b>Subtotal</b>	<b>316</b>	<b>323</b>	<b>7</b>		<b>93</b>	<b>92</b>	<b>-1</b>		<b>94</b>	<b>94</b>	<b>0</b>

TOTAL CONVENCIONATS PROFESSIONALS SANITARIS	2019	2020	2021	Altes	Baixes	2022
	465	477	470	9	(4)	475

## Atenció a l'afiliat

El pla estratègic de la CASS 2022-2025 marca 7 objectius estratègics, entre els quals es troba “Millorar l’atenció a l’usuari”. Aquest es defineix com: Realitzar una escolta activa de les necessitats dels ciutadans, oferir un servei fiable, modern i ràpid, desenvolupar els serveis on-line de la CASS, i desenvolupar una política de comunicació efectiva.

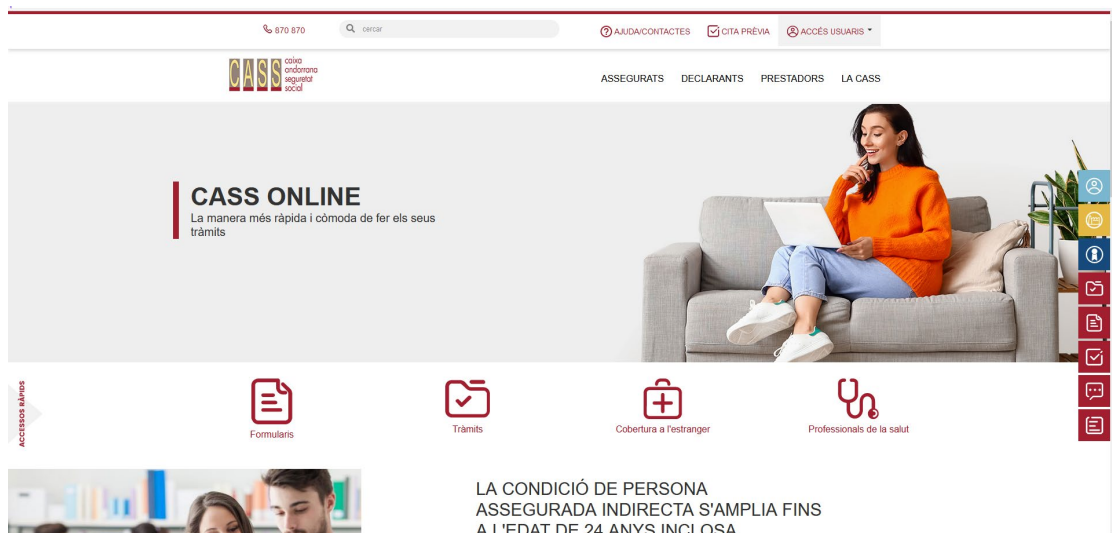
En aquest sentit s’han iniciat les següents accions:

### **Atenció no presencial.**

- Tràmits on-line:

S’han realitzat campanyes de promoció d’accés al portal de la CASS a través del PIN personal aconseguint passar de 46.041 persones amb accés a la seva part privada a 52.694, un 14% més.

Durant el 2022 s’ha actualitzat la part pública del portal, fent-la més amigable i intuïtiva per la seva navegació. També s’ha millorat la navegació “Mobile”:



També s'ha llançat el nou portal privat per assegurats que millora la visualització i gestió dels tràmits. S'afegeix més informació de les prestacions econòmiques i reemborsaments que realitza la CASS, aconseguint així que els assegurats tinguin més informació al seu abast i utilitzin més el canal on-line.

S'acaba el 2022 amb 575.844 tràmits realitzats per Internet, amb un pic el mes de desembre de 51.700 tràmits realitzats.

Gener	Febrer	Març	Abril	Maig	Juny	Juliol	Agost	Setem b	Octub	Novem	Desem	Total	Mitjana 2022
47.994	41.955	45.436	46.806	43.603	50.488	51.158	49.533	49.191	48.008	49.972	51.700	575.844	47.987

D'altra banda, s'han rebut 99.394 correus electrònics durant l'any.

- Atenció telefònica

Des de la crisi sanitària, els afiliats de la CASS prioritzen els canals no presencials per comunicar amb la CASS. En aquest sentit es mantenen xifres elevades de trucades, aconseguint mantenir el percentatge de contestes en el 85%.

<b>Total contes. amb</b>	18.470	19.672	23.450	20.772	21.801	21.063	19.008	16.636	19.447	15.414	17.325	16.473	19.128
<b>Total rebu. amb operad.</b>	25.280	24.391	28.021	24.222	26.124	24.776	22.701	19.450	21.489	16.832	19.711	18.179	22.598
<b>contes/rebu amb</b>	73%	81%	84%	86%	83%	85%	84%	86%	90%	92%	88%	91%	85%

	Mitjana 2021	Gener	Febrer	Març	Abril	Maig	Juny	Juliol	Agost	Setem b	Octub	Novem	Desem	Mitjana 2022
<b>Total contes.</b>	19.128	22.385	18.552	18.793	15.891	17.797	15.682	15.352	14.625	16.976	16.801	18.268	15.288	17.201
<b>Total rebu. amb operad.</b>	22.598	27.821	21.352	21.175	17.731	20.180	18.165	17.674	16.829	19.487	20.365	22.247	19.729	20.230
<b>contes/rebu</b>	85%	80%	87%	89%	90%	88%	86%	87%	87%	87%	82%	82%	77%	85%

## Atenció presencial

Durant el 2022 s'han realitzat 132.126 atencions presencials, totes gestionades per l'eina de gestió de torns Qmatic. La mitja d'atencions presencials baixa un 7%, ja que s'han derivat aquestes atencions cap a altres canals com l'on-line.

	Mitjana 2021	Gener	Febrer	Març	Abril	Maig	Juny	Juliol	Agost	Setem b	Octub	Novem	Desem	Mitjana 2022	
Públic	7.459	6.405	6.515	7.600	6.131	8.242	7.003	6.894	6.462	7.316	7.787	7.561	5.781	6.975	63%
Mèdic	2.748	2.331	2.291	2.775	2.409	2.722	2.516	2.484	1.970	2.459	2.494	2.057	1.755	2.355	21%
Ctrl Adm	1.335	1.337	1.416	1.526	1.184	1.452	1.382	1.250	1.128	1.409	1.552	1.181	1.036	1.321	12%
Altres	326	328	395	443	360	348	288	335	348	366	408	424	270	359	3%
<b>Total</b>	<b>11.869</b>	<b>10.401</b>	<b>10.617</b>	<b>12.344</b>	<b>10.084</b>	<b>12.764</b>	<b>11.189</b>	<b>10.963</b>	<b>9.908</b>	<b>11.550</b>	<b>12.241</b>	<b>11.223</b>	<b>8.842</b>	<b>11.011</b>	
Mitja/dia	562	520	531	514	531	580	559	522	472	550	583	534	491	532	

La majoria d'atencions es realitzen amb cita prèvia, i quan no ho són és per urgències o derivacions entre àrees.

		Mitjana 2021	Gener	Febrer	Març	Abril	Maig	Juny	Juliol	Agost	Setem b	Octub	Novem	Desem	Mitjana 2022
Públic	Amb cita	86%	86%	89%	89%	86%	90%	87%	85%	85%	83%	85%	93%	92%	88%
	Sense Cita	14%	14%	11%	11%	14%	10%	13%	15%	15%	17%	15%	7%	8%	12%
Mèdic	Amb cita	67%	70%	69%	67%	68%	70%	71%	68%	67%	72%	68%	84%	83%	71%
	Sense Cita	33%	30%	31%	33%	32%	30%	29%	32%	33%	28%	32%	16%	17%	29%
Ctrl Adm	Amb cita	62%	59%	62%	61%	61%	63%	64%	57%	63%	65%	64%	77%	77%	65%
	Sense Cita	38%	41%	38%	39%	39%	37%	36%	43%	37%	35%	36%	23%	23%	35%

Les cites prèvies permeten que el temps d'espera mig sigui de 5 minuts 35 segons.

	Mitjana 2021	Gener	Febrer	Març	Abril	Maig	Juny	Juliol	Agost	Setem b	Octub	Novem	Desem	Mitjana 2022
Públic	0:03:57	0:04:52	0:04:57	0:04:12	0:05:20	0:03:32	0:04:01	0:04:50	0:06:58	0:04:44	0:05:46	0:06:54	0:08:31	0:05:23
Mèdic	0:06:44	0:05:42	0:04:46	0:05:32	0:06:10	0:05:23	0:05:50	0:06:33	0:06:53	0:05:58	0:05:45	0:05:57	0:05:41	0:05:51
Ctrl Adm	0:06:07	0:06:31	0:05:39	0:05:26	0:05:54	0:05:42	0:06:57	0:06:14	0:05:21	0:06:08	0:06:56	0:06:28	0:07:54	0:06:16
	0:04:48	0:05:15	0:05:00	0:04:38	0:05:35	0:04:11	0:04:45	0:05:22	0:06:45	0:05:10	0:05:54	0:06:39	0:07:50	0:05:35

## Comunicació

La web de la CASS segueix sent el principal mitjà de comunicació amb els afiliats, i el 2022 ha superat el milió de visites.

S'han realitzat 14 Newsletters a 38.000 correus d'afiliats de la CASS.

Es superen els 2.000 seguidors a la xarxa social LinkedIn.

Es contesten 70 demandes de la premsa.

Es realitza un tríptic de la Via Preferent.

970 870  [AJUDA/CONTACTES](#) [CITA PRÈVIA](#) [ACCÉS USUÀRI](#)

ASSEGURATS DECLARANTS PRESTADORS LA CASS

## Compartint amb tu: Bones Festes

Formularis Tràmits Cobertura o foraster Professionals de la salut

### DECLARACIÓ DE LES HORES DE TREBALL EFECTIU

La CASS va informar que a partir de l'1 de gener del 2022, en la declaració que presentem mensualment, l'hora

**NEWSLETTER CASS Novembre 2022**

#### AVANTATGES DE LA CITA PRÈVIA

Per realitzar tràmits presencials a les oficines de la CASS ha de demanar [cita prèvia](#).

Des de la crisi sanitària del 2020, la CASS ha instaurat un servei de cita prèvia pels tràmits presencials que realitzen els afiliats. Després de dos anys de la seva implantació i de diferents ajustaments en el servei, s'ha arribat a un nivell de funcionament òptim.

[Ampliar text](#)

#### CASS ONLINE: La manera més ràpida i còmoda de fer els seus tràmits

Eviti desplaçaments innecessaris, accedeixi al seu espai [CASS online](#) des de qualsevol dispositiu mòbil (ordinador, tauleta tàcil o telèfon intel·ligent) per obtenir i gestionar de manera còmoda i eficaç els seus tràmits personals.

[Més informació](#)

## Enquesta de satisfacció

Es torna a realitzar una enquesta telefònica als afiliats (la darrera es va fer al 2020) amb trucades a 500 assegurats i a 250 empreses i comptes propi.

Es poden destacar els següents resultats:

- **Nota global: 7,2** (7,2 el 2020)
- **Declaren que hem millorat:**
  - 48% dels assegurats (42% el 2020)
  - 54% dels declarants (50% el 2020)
- **Oficina: 7,4** millor valoració dels assegurats (6,9 el 2020), millor que la nota del portal.
- **Atenció telefònica: 6,6** pitjor valoració (6,8 el 2020)

## Creació de l'Àrea de Compliment Normatiu i Control intern

A finals del mes d'abril del 2022 es posa en marxa la nova Àrea de Compliment Normatiu i Control Intern, la funció principal de la qual serà, entre d'altres, assegurar que la organització compleix amb les regulacions que li resulten d'aplicació, però també amb les polítiques, compromisos i valors interns.

Compliment Normatiu és en essència una funció de gestió de riscos i assumirà les tasques de prevenció, detecció i gestió de riscos de Compliment Normatiu.

Per dur a terme la seva funció, i basant la seva metodologia de treball en un enfoc de gestió de riscos, es durà a terme una avaluació dels riscos de compliment associats amb les activitats de la CASS, dins del seu àmbit d'actuació, amb l'objectiu d'establir els mecanismes i mesures de control intern per minimitzar aquests riscos.

Durant el segon semestre de l'exercici 2022, ha estat també objectiu de l'Àrea començar a promoure la cultura de compliment a l'organització, i amb previsió de formació dels empleats en els requisits de la normativa, polítiques i procediments interns, objectiu clau de l'àrea també en els propers exercicis.

En referència a normatives internes, durant l'últim trimestre, es comencen a treballar polítiques internes, com ara el Codi Ètic i de Conducta, amb la previsió que s'aprovin durant el primer trimestre de l'exercici 2023.

En el marc d'actuació vers les noves normatives aprovades en el darrer exercici, s'han implantat, entre d'altres, mesures per donar compliment als requeriments de la nova Llei 33/2021, del 2 de desembre, de transparència, accés a la informació pública i govern obert.

Destaquem altra nova normativa en curs d'adaptació, la Llei 29/2021, del 28 d'octubre, qualificada de protecció de dades personals, publicada el 17 de novembre de 2021 i amb entrada en vigor a l'abril de 2022. La norma s'acull a la nova regulació europea i modernitza el marc jurídic nacional per l'adaptació als reptes que planteja la ràpida evolució tecnològica i la globalització.

El 14 de setembre s'aprova el decret 367/2022, del 14-9-2022, d'aprovació del Reglament d'aplicació de la Llei 29/2021, del 28 d'octubre, qualificada de protecció de dades personals i el Decret 368/2022, del 14-9-2022, d'aprovació del Reglament de l'Agència Andorrana de Protecció de Dades.

El contingut de les seves disposicions tenen un notable impacte en els procediments de l'entitat. Després d'una primera fase de revisió interna i avaluació de canvis, el 28 de desembre 2022, la CASS acorda la contractació externa d'un delegat de protecció de dades independent, amb perfil legal i amb ampli coneixement digital i tecnològic. Tan mateix és comença la fase d'integració i adequació de la normativa dins els processos i en la plataforma web de l'entitat amb les corresponents accions de formació, protocolització de comunicacions de dades (presencial i no presencial) i revisió de formularis, entre d'altres mesures.



## Altres compromisos

### Activitats de suport a l'Estat

Altres projectes estan relacionats amb activitats de suport a l'Estat, recordem que el 22 de maig de 2014 va entrar en vigor la Llei 5/2014 del 24 d'abril, de l'impost sobre la renda de les persones físiques, aquesta Llei atorga a la CASS un paper fonamental en la recaptació de l'impost sobre les rendes del treball. Davant els canvis informàtics del mòdul de recaptació de l'agència tributària, es continua donant suport i realitzant canvis adaptatius a la plataforma tecnològica de la CASS.

## Agraïments

Per finalitzar, el reconeixement al personal de la CASS per la seva vocació de servei als assegurats, el seu constant suport als reptes que la crisi sanitària va provocar i la implicació sostinguda en els projectes estratègics i l'adaptació dels canvis legislatius que tenen un ampli impacte en els serveis de l'entitat.

#### 4. El marc legal

1.	Decret legislatiu del 25-4-2018 de publicació del text refós de la Llei 17/2008, del 3 d'octubre, de la seguretat social
2.	Llei 26/2018, del 25 d'octubre, de modificació de la Llei 17/2008, del 3 d'octubre, de la seguretat social
3.	Llei 6/2019, del 31 de gener, de modificació de la Llei 17/2008, del 3 d'octubre, de la seguretat social
4.	Llei 9/2019, del 7 de febrer, de modificació de la Llei 17/2008, del 3 d'octubre, de la seguretat social
5.	Llei 20/2019, del 12 de setembre, de modificació de la Llei 6/2019, del 31 de gener, de modificació de la Llei 17/2008, del 3 d'octubre, de la seguretat social
6.	Llei 18/2019, del 15 de febrer, del pressupost per a l'exercici del 2019
7.	Llei 2/2020, del 27 de febrer, del pressupost per a l'exercici del 2020
8.	Llei 18/2020, del 17 de desembre, del pressupost per a l'exercici del 2021
9.	Llei 4/2022, del 31 de gener, del pressupost per a l'exercici del 2022
10.	Llei 46/2022, del 22 de desembre, de l'Estatut de l'Artista del Principat d'Andorra (Derogada amb la Llei 11/2023)
11.	Llei 11/2023, del 30 de gener, de mesures per al treballador per compte propi
12.	Llei 13/2023, del 31 de gener, del pressupost per a l'exercici del 2023
13.	Reglament d'Aplicació núm. 20 de la Caixa Andorrana de Seguretat Social (amb caràcter de Llei)
14.	Decret legislatiu del 4-3-2020 de publicació del text refós de la Llei 6/2015, del 15 de gener, del Fons de reserva de jubilació

#### De la legislació en deriven els decrets i normativa següent:

15.	Decret del 28-10-2009 pel qual s'aprova el Reglament que estableix la llista de malalties professionals i el procediment per al seu reconeixement
16.	Decret del 27-5-2015 pel qual s'aprova el Reglament del procediment administratiu de la seguretat social
17.	Decret del 27-03-2019 pel qual s'aprova el Reglament del procediment de rescabament per part d'una tercera persona responsable
18.	Decret 38/2022, del 26-1-2022, d'aprovació del Reglament de funcionament del Tribunal Mèdic
19.	Decret del 20-11-19 pel qual s'aprova el Reglament regulador de les prestacions de reembossament de despeses de desplaçament i d'allotjament
20.	Decret del 16-3-2022, de modificació del Reglament del servei de transport sanitari terrestre
21.	Decret del 17-8-2022, de modificació del Decret del 20-11-2019 pel qual s'aprova el Reglament regulador de les prestacions de reembossament de despeses de desplaçament i d'allotjament
22.	Decret del 19-10-2022, de modificació del Reglament del servei de transport sanitari terrestre
23.	Decret del 22-12-2022, pel qual s'estableixen la nomenclatura i les condicions per al finançament públic del servei de transport sanitari no assistit per part de la Caixa Andorrana de Seguretat Social

24.	Decret del 27-5-2015 pel qual s'aprova el Reglament del càlcul de prestacions de la seguretat social
25.	Decret del 27-01-2010 pel qual s'aprova el Reglament regulador del capital de defunció
26.	Decret del 27-5-2015 pel qual s'aprova el Reglament del procediment de cotització i de recaptació de la seguretat social
27.	Decret del 9-9-2020 d'aprovació del Reglament de modificació del Reglament del procediment de cotització i de recaptació de la seguretat social
28.	Decret del 25-1-2023, pel qual es fa públic el salari global mensual mitjà cotitzat pel conjunt de persones assalariades a la Caixa Andorrana de Seguretat Social de l'any 2022
29.	Decret 48/2023, del 25-1-2023, d'aprovació del valor del punt de jubilació per a l'any 2023
30.	Decret del 27-5-2015 pel qual s'aprova el Reglament de les pensions de viduïtat de la seguretat social
31.	Decret del 27-5-2015 pel qual s'aprova el Reglament d'inscripció d'empreses, afiliació i variació de dades a la seguretat social
32.	Decret del 4-9-2019 d'aprovació del Reglament que desenvolupa la cotització a la Caixa Andorrana de Seguretat Social de les persones que treballen per compte propi
33.	Decret del 27-5-2015 pel qual s'aprova el Reglament de les prestacions d'incapacitat temporal de la seguretat social
34.	Decret del 27-5-2015 pel qual s'aprova el Reglament de les prestacions d'invalidesa de la seguretat social
35.	Decret del 27-5-2015 d'aprovació del Reglament de creació i de regulació de la Comissió de Valoració Mèdica de la Caixa Andorrana de Seguretat Social
36.	Decret del 16-09-2015 pel qual s'aprova el Reglament que regula l'actuació dels facultatius independents experts en valoració de patologies, discapacitats i dany corporal en l'àmbit de la seguretat social i el procediment de designació
37.	Decret del 20-11-2019 pel qual es fan públiques les condicions i el procediment per al finançament de la micropigmentació mamària en persones a qui s'ha efectuat una mastectomia
38.	Decret del 16-12-2020 d'aprovació del Reglament sobre el finançament dels medicaments amb vareniclina per part de la Caixa Andorrana de Seguretat Social
39.	Decret del 16-12-2020 de modificació del Decret del 19 de desembre del 2018 d'aprovació del Reglament sobre la història clínica i la Comissió Nacional de la Història Clínica Compartida
40.	Decret del 28-3-2022 pel qual s'estableix el procediment per a l'acollida i el sojorn de les persones desplaçades a causa de la situació humanitària a Ucraïna
41.	Decret del 25-1-2023 pel qual s'estableix la nomenclatura i les condicions de finançament dels dispositius per a la infusió contínua d'insulina i el monitoratge continu de glucosa
42.	Decret del 16-02-2011 pel qual s'aprova el Reglament regulador de les prestacions de reembossament fins al 100% de les tarifes de responsabilitat de la Caixa Andorrana de Seguretat Social
43.	Fe d'errata del 23-02-2011 per la qual s'esmena l'error constatat en el decret pel qual s'aprova el Reglament regulador de les prestacions de reembossament fins al 100% de les tarifes de responsabilitat de la Caixa Andorrana de Seguretat Social
44.	Decret de 9-03-2011 pel qual s'afegeix la disposició transitòria cinquena al Reglament regulador de les prestacions de reembossament fins al 100% de les tarifes de responsabilitat de la Caixa Andorrana de Seguretat Social
45.	Decret del 6-04-2011 pel qual es modifica el Reglament regulador de les prestacions de reembossament fins al 100% de les tarifes de responsabilitat
46.	Decret del 27-07-2011 de modificació de l'annex 1 del Reglament regulador de les prestacions de reembossament fins al 100% de les tarifes de responsabilitat de la Caixa Andorrana de Seguretat Social
47.	Decret del 7-11-2012 de modificació del Reglament regulador de les prestacions de reembossament fins al 100% de les tarifes de responsabilitat de la Caixa Andorrana de Seguretat Social
48.	Decret del 23-01-2013 de modificació del Reglament regulador de les prestacions de reembossament fins al 100% de les tarifes de responsabilitat de la Caixa Andorrana de Seguretat Social

49.	Decret del 5-11-2014 de modificació del Reglament regulador de les prestacions de reembossament fins al 100% de les tarifes de responsabilitat de la Caixa Andorrana de Seguretat Social
50.	Decret del 12-9-2018 del 2018 d'aprovació del Reglament que regula les condicions per al finançament públic dels medicaments d'alta complexitat
51.	Decret del 3-10-2018 de modificació del Decret del 16-2-2011 pel qual s'aprova el Reglament regulador de les prestacions de reembossament fins al 100% de les tarifes de responsabilitat
52.	Decret del 13-03-2019 de modificació del Decret del 12-09-2018 pel qual s'aprova el Reglament regulador de les condicions per al finançament públic dels medicaments d'alta complexitat
53.	Decret del 30-04-19 de modificació del Decret del 12 de setembre del 2018 d'aprovació del Reglament que regula les condicions per al finançament públic dels medicaments d'alta complexitat
54.	Decret del 23-10-19 de modificació de l'annex 1 del Decret del 12 de setembre del 2018 d'aprovació del Reglament que regula les condicions per al finançament públic dels medicaments d'alta complexitat
55.	Decret del 6-11-2019 de modificació de l'annex 1 del Reglament regulador de les prestacions de reembossament fins al 100% de les tarifes de responsabilitat de la Caixa Andorrana de Seguretat Social
56.	Decret del 29-7-2020 que regula les condicions de prescripció i dispensació dels medicaments amb zolpidem
57.	Decret del 29-7-2020 de modificació del Reglament que regula les condicions per al finançament públic dels medicaments d'alta complexitat, amb la inclusió d'anticossos monoclonals per al tractament de la migranya
58.	Decret del 29-7-2020 pel qual s'aprova la incorporació del cribratge neonatal de les malalties metabòliques i endocrinopàtiques congènites en el finançament públic
59.	Decret del 7-10-2020 de modificació de l'annex 1 del Reglament regulador de les prestacions de reembossament fins al 100% de les tarifes de responsabilitat de la Caixa Andorrana de Seguretat Social per incorporar-hi les despeses hospitalàries com a conseqüència de la COVID-19 més costoses
60.	Decret del 14-4-2021 de modificació del Reglament que regula les condicions per al finançament públic dels medicaments d'alta complexitat, amb la inclusió de productes amb aminoàcids per a una patologia concreta
61.	Decret del 23-3-2022 de modificació del Reglament que regula les condicions per al finançament públic dels medicaments d'alta complexitat, amb la inclusió de medicaments diferents
62.	Decret del 14-9-2022 de modificació del Reglament que regula les condicions per al finançament públic dels medicaments d'alta complexitat, amb la inclusió dels medicaments amb ivacaftor, tezacaftor i elexacaftor
63.	Decret del 16-03-2011 d'aprovació de preus de referència de determinats medicaments
64.	Decret del 20-04-2011 de modificació del Decret del 16 de març del 2011 d'aprovació de preus de referència de determinats medicaments
65.	Decret del 28-10-2015 d'aprovació de preus de referència de determinats medicaments reemborsats per la Caixa Andorrana de Seguretat Social
66.	Decret del 23-12-2015 de modificació del Decret del 28 d'octubre del 2015 d'aprovació de preus de referència de determinats medicaments reemborsats per la Caixa Andorrana de Seguretat Social
67.	Decret del 6-04-2016 pel qual s'estableixen tarifes de responsabilitat de la vacuna meningocòccica del grup B
68.	Decret del 21-03-2018 pel qual s'estableixen les condicions de reembossament per part de la Caixa Andorrana de Seguretat Social del dispositiu d'irrigació Peristeen
69.	Decret del 16-01-2019 d'aprovació de les tarifes de responsabilitat aplicables als medicaments francesos reemborsats per la Caixa Andorrana de Seguretat Social
70.	Decret del 30-11-2022, pel qual s'estableixen les condicions per al reembossament, per part de la Caixa Andorrana de Seguretat Social, dels fàrmacs anomenats PrEP (profilaxis preexposició) del VIH (virus de la immunodeficiència humana)
71.	Decret de l'11-9-2019 d'aprovació del Reglament pel qual es regula el finançament de les fórmules magistrals per part de la Caixa Andorrana de Seguretat Social
72.	Decret del 23-10-2019 pel qual s'aprova el Reglament d'acreditació dels professionals sanitaris per signar conveni amb la Caixa Andorrana de Seguretat Social.
73.	Decret de l'1-08-2018, d'aprovació del Reglament de l'accés a l'Assistència Sanitària Pública
74.	Decret del 18-9-2019 de modificació del Decret d'aprovació del Reglament de l'accés a l'assistència sanitària pública

75.	Decret del 18-12-2019 pel qual s'aprova el Reglament de l'exercici del dret a obtenir una segona opinió mèdica
76.	Decret del 8-7-2020 de modificació del Decret d'aprovació del Reglament de l'accés a l'assistència sanitària pública
77.	Decret 87/2021, del 17-3-2021 de modificació del Reglament de l'accés a l'assistència sanitària pública
78.	Decret del 31-8-2022, d'aprovació de la modificació del Decret de l'1-8-2018 d'aprovació del Reglament de l'accés a l'assistència sanitària pública
79.	Decret del 3-10-2022 de modificació del Reglament de l'accés a l'assistència sanitària pública aprovat pel Decret de l'1-8-2018
80.	Decret del 22-12-2022, de modificació del Reglament de l'accés a l'assistència sanitària pública aprovat pel Decret de l'1-8-2018
81.	Decret del 30-3-2022, pel qual s'aprova el Reglament que estableix la Cartera de serveis i productes de salut
82.	Decret del 4-7-2022, de modificació del Decret 132/2022, del 30-3-2022, pel qual s'aprova el Reglament que estableix la Cartera de serveis i productes de salut
83.	Decret del 3-8-2022, de modificació del Decret 132/2022, del 30-3-2022, pel qual s'aprova el Reglament que estableix la Cartera de serveis i productes de salut
84.	Decret del 26-10-2022, de modificació del Decret 132/2022, del 30-3-2022, pel qual s'aprova el Reglament que estableix la Cartera de serveis i productes de salut
85.	Decret del 7-12-2022, d'aprovació del Reglament de la Cartera de serveis socials i sociosanitaris
86.	Decret del 22-12-2022, de modificació del Decret del 519/2022, del 7-12-2022, d'aprovació del Reglament de la Cartera de serveis socials i sociosanitaris
87.	Decret del 15-02-2012 pel qual s'aproven les tarifes de responsabilitat de la Caixa Andorrana de Seguretat Social per a l'any 2012
88.	Decret del 12-11-2014 d'aprovació del Reglament de funcionament de la prova pilot del Model andorrà d'atenció sanitària basada en la diabetis mellitus 2
89.	Decret del 28-10-2015 pel qual s'estableix la nomenclatura i les condicions de finançament per part de la Caixa Andorrana de Seguretat Social del Servei de Permanències Mèdiques
90.	Decret del 6-4-2016 de modificació de l'annex del Reglament d'aplicació núm. 20, Nomenclatura general d'actes professionals, procediments i pròtesis de la Caixa Andorrana de Seguretat Social en relació als drets de sala
91.	Decret del 14-06-2017 de modificació de l'annex del Reglament d'aplicació núm. 20, Nomenclatura general d'actes professionals, procediments i pròtesis de la CASS en relació amb determinats actes i procediments del Servei Andorrà d'Atenció Sanitària
92.	Decret del 16-05-2018 pel qual s'estableix la nomenclatura i les condicions de finançament per part de la CASS dels dispositius per a la infusió subcutània contínua d'insulina i per al monitoratge en continu de la glucosa
93.	Decret del 16-05-2018 pel qual s'estableixen la nomenclatura i les condicions de finançament per part de la CASS dels dispositius de monitoratge en continu de la glucosa amb el sistema flaix (flash) en diabetis mellitus
94.	Decret del 23-05-2018 de modificació de les tarifes de responsabilitat dels actes mèdics de la Caixa Andorrana de Seguretat Social
95.	Decret del 3-04-2019 de modificació de l'annex del Reglament d'aplicació núm. 20, Nomenclatura general d'actes professionals, procediments i pròtesis de la Caixa Andorrana de Seguretat Social, nomenclatura de la ressonància magnètica nuclear
96.	Decret del 10-04-2019 de modificació de l'annex del Reglament d'aplicació núm. 20, 'Nomenclatura general d'actes professionals, procediments i pròtesis de la Caixa Andorrana de Seguretat Social, en relació amb la nomenclatura dels actes de diagnòstic hepàtic
97.	Decret del 3-2-2021 de modificació de l'annex del Reglament d'aplicació núm. 20, "Nomenclatura general d'actes professionals, procediments i pròtesis de la Caixa Andorrana de Seguretat Social", pel que fa al pacient subagut geriàtric i d'atenció psicogeriàtrica aguda del Servei Andorrà d'Atenció Sanitària
98.	Decret del 3-2-2021 de modificació de l'annex del Reglament d'aplicació núm. 20, "Nomenclatura general d'actes professionals, procediments i pròtesis de la Caixa Andorrana de Seguretat Social", pel que fa a les sessions no presencials de logopèdia

99.	Decret del 5-5-2021 d'aprovació del Decret de modificació de l'annex del Reglament d'aplicació núm. 20, "Nomenclatura general d'actes professionals, procediments i pròtesis de la Caixa Andorrana de Seguretat", per a la creació de la lletra clau i les condicions de prestació de l'hospitalització a domicili per part del Servei Andorrà d'Atenció Sanitària
100.	Decret del 12-5-2021, d'aprovació del Decret de modificació de l'annex del Reglament d'aplicació núm. 20, "Nomenclatura general d'actes professionals, procediments i pròtesis de la Caixa Andorrana de Seguretat Social", en relació amb les lletres clau i les condicions de prestació dels actes mèdics en modalitat no presencial
101.	Correcció d'errata del 16-6-2021 per la qual s'esmena l'error constatat en el Decret 144/2021, del 5-5- 2021, d'aprovació del Decret de modificació de l'annex del Reglament d'aplicació núm. 20, "Nomenclatura general d'actes professionals, procediments i pròtesis de la Caixa Andorrana de Seguretat", per a la creació de la lletra clau i les condicions de prestació de l'hospitalització a domicili per part del Servei Andorrà d'Atenció Sanitària
102.	Decret del 22-12-2021, de modificació de la nomenclatura general d'actes professionals, procediments i pròtesis de la CASS, per a la creació de les lletres clau relatives actes de cardiologia intervencionista i hemodinàmica del SAAS
103.	Decret del 23-2-2022, d'aprovació del Reglament dels preus públics i del cost de referència dels serveis socials i sociosanitaris per a persones grans en situació de dependència i persones amb discapacitat majors de 65 anys
104.	Decret del 23-2-2022, d'aprovació de les tarifes de responsabilitat de la Caixa Andorrana de Seguretat Social dels centres sociosanitaris per a l'any 2022
105.	Correcció d'errata del 9-3-2022 per la qual s'esmena un error al Reglament dels preus públics i del cost de referència dels serveis socials i sociosanitaris per a persones grans en situació de dependència i persones amb discapacitat majors de 65 anys
106.	Decret del 30-3-2022, de modificació de les tarifes de responsabilitat dels actes mèdics i odontològics de la Caixa Andorrana de Seguretat Social
107.	Decret del 18-5-2022, de modificació del Decret del 30-9-2020 pel qual s'adopten mesures excepcionals en relació amb l'actualització de la nomenclatura de la Caixa Andorrana de Seguretat Social i dels accessos a la història clínica compartida
108.	Avis del 29-6-2022 pel qual es modifica la Nomenclatura general de productes
109.	Decret del 16-11-2022, pel qual s'estableixen la nomenclatura i les condicions per al finançament públic de les tècniques de reproducció humana assistida
110.	Decret del 22-12-2022, pel qual s'estableixen la nomenclatura i les condicions per al finançament públic del servei de transport sanitari no assistit per part de la Caixa Andorrana de Seguretat Social
111.	Decret del 22-12-2022, d'aprovació del Decret de modificació de l'annex del Reglament d'aplicació núm. 20, "Nomenclatura general d'actes professionals, procediments i pròtesis de la Caixa Andorrana de Seguretat Social", en relació amb les lletres clau i les condicions de prestació dels actes mèdics en modalitat no presencial
112.	Decret del 25-1-2023 pel qual s'estableix la nomenclatura i les condicions de finançament dels dispositius per a la infusió contínua d'insulina i el monitoratge continu de glucosa
113.	Decret del 7-10-2020 de creació de la Comissió Mixta de Sanitat i aprovació del Reglament de funcionament intern i composició de la Comissió
114.	Reglament del personal al servei de la Caixa Andorrana de Seguretat Social
115.	Decret del 21-9-2022, de modificació de l'annex 1 del Reglament del personal al servei de la Caixa Andorrana de Seguretat Social
116.	Reglament de funcionament intern del Consell d'administració de la Caixa Andorrana de Seguretat Social

**Mesures SARS-CoV 2**

117.	Llei 5/2020, del 18 d'abril, de noves mesures excepcionals i urgents per la situació d'emergència sanitària causada per la pandèmia del SARS-CoV-2
118.	Llei 7/2020, del 25 de maig, de mesures excepcionals i urgents, en matèria processal i administrativa, per la situació d'emergència sanitària causada per la pandèmia del SARS-CoV-2
119.	Llei 16/2020, del 4 de desembre, de noves mesures excepcionals i urgents per la situació d'emergència sanitària causada per la pandèmia del SARS-CoV-2
120.	Llei 1/2021, del 28 de gener, de modificació de la Llei 16/2020, del 4 de desembre, de noves mesures excepcionals i urgents per la situació d'emergència sanitària causada per la pandèmia del SARS-CoV-2
121.	Llei 3/2021, del 18 de març, de modificació de la Llei 16/2020, del 4 de desembre, de noves mesures excepcionals i urgents per la situació d'emergència sanitària causada per la pandèmia del SARS-CoV-2
122.	Llei 6/2021, del 15 d'abril, de noves mesures excepcionals i urgents per la situació d'emergència sanitària causada per la pandèmia del SARS-CoV-2
123.	Llei 17/2021, del 17 de juny, de noves mesures excepcionals i urgents per la situació d'emergència sanitària causada per la pandèmia del SARS-CoV-2
124.	Llei 34/2021, del 16 de desembre, de noves mesures excepcionals i urgents per la situació d'emergència sanitària causada per la pandèmia del SARS-CoV-2

**Altres Lleis**

1.	Llei del Tribunal de Comptes, del 13 d'abril del 2000
2.	Llei 31/2008, del 18 de desembre, de mesures de reactivació econòmica
3.	Llei 2/2010, del 18 de març, de modificació de la Llei del Tribunal de Comptes, del 13 d'octubre del 2000
4.	Llei 2/2012, del 15 de març, de mesures de contenció de la despesa pública en matèria de personal
5.	Llei 32/2014, del 27 de novembre, de sostenibilitat de les finances públiques i d'estabilitat pressupostària i fiscal
6.	Llei 44/2014, del 18 de desembre, de l'embargament
7.	Decret legislatiu del 20-11-2019 de publicació del text refós de la Llei general de les finances públiques, del 19 de desembre de 1996
8.	Decret legislatiu del 20-11-2019 de publicació del text refós de la Llei 32/2014, del 27 de novembre, de sostenibilitat de les finances públiques i d'estabilitat pressupostària i fiscal
9.	Llei 9/2020, del 25 de juny, de mesures de racionalització econòmica i de recursos humans del sector públic i de reducció salarial dels càrrecs electes i de lliure designació de les entitats públiques
10.	Llei 14/2022, del 12 de maig, de contractació pública (Deroga la Llei de contractació pública, del 9 de novembre de 2000)
11.	Llei 17/2022, del 9 de juny, de mesures per millorar el poder adquisitiu de la ciutadania
12.	Llei 41/2022, de l'1 de desembre, de mesures de protecció, d'estímul del mercat i de governança en l'àmbit de l'habitatge
13.	Llei 42/2022, de l'1 de desembre, de l'economia digital, l'emprenedoria i innovació



14.	Llei 6/2023, del 19 de gener, de mesures urgents per a la millora del poder adquisitiu de la ciutadania i en matèria d'arrendaments d'habitatge
15.	Decret legislatiu del 5-10-2016 de publicació del text refós de la Llei transitòria de procediments judicials, del 21 de desembre de 1993
16.	Decret legislatiu del 25-10-2017 de publicació del text refós de la Llei 9/2005, del 21 de febrer, qualificada del Codi penal
17.	Decret legislatiu del 25-4-2018 de publicació del text refós de la Llei qualificada de la Justícia, del 3 de setembre de 1993
18.	Decret legislatiu del 25-4-2018 de publicació del text refós de la Llei 43/2014, del 18 de desembre, del saig
19.	Decret legislatiu del 3-7-2019 de publicació del text refós del Codi de l'Administració, del 29 de març de 1989
20.	Decret legislatiu de l'11-12-2019 de publicació del text refós de la Llei de la jurisdicció administrativa i fiscal, del 15 de novembre de 1989
21.	Llei 11/2020, del 8 d'octubre, qualificada de modificació de la Llei 9/2005, del 21 de febrer, qualificada del Codi Penal
22.	Llei 22/2021, del 17 de setembre, de text consolidat del Codi de procediment civil
23.	Llei 9/2022, del 7 d'abril, del Procediment Contenciós Administratiu
24.	Llei 20/2022, del 9 de juny, de modificació de la Llei 43/2014, del 18 de desembre, del saig
25.	Llei 38/2022, de l'1 de desembre, qualificada de modificació de la Llei qualificada de la Justícia
26.	Llei 45/2022, del 22 de desembre, qualificada de modificació de la Llei 9/2005, del 21 de febrer, qualificada del Codi penal
27.	Llei 34/2008, del 18 de desembre, de la seguretat i la salut en el treball
28.	Llei 30/2014, del 27 de novembre, qualificada de protecció civil als drets a la intimitat, a l'honor i a la pròpia imatge
29.	Llei 31/2018, del 6 de desembre, de relacions laborals
30.	Llei 13/2019, del 15 de febrer, per a la igualtat de tracte i la no-discriminació
31.	Llei 14/2019, del 15 de febrer, qualificada dels drets dels infants i els adolescents
32.	Decret legislatiu del 30-5-2018 de publicació del text refós de la Llei de garantia dels drets de les persones amb discapacitat, del 17 d'octubre del 2002
33.	Decret legislatiu del 30-5-2018 de publicació del text refós de la Llei 6/2014, del 24 d'abril, de serveis socials i sociosanitaris
34.	Llei 29/2021, del 28 d'octubre, qualificada de protecció de dades personals
35.	Llei 33/2021, del 2 de desembre, de transparència, accés a la informació pública i govern obert
36.	Llei 6/2022, del 31 de març, per a l'aplicació efectiva del dret a la igualtat de tracte i d'oportunitats i a la no-discriminació entre dones i homes
37.	Llei 30/2022, del 21 de juliol, qualificada de la persona i de la família
38.	Llei 12/2023, del 30 de gener, qualificada de modificació de la Llei 30/2022, del 21 de juliol, qualificada de la persona i de la família
39.	Decret legislatiu del 26-8-2009, de publicació del text refós de la Llei general de sanitat, del 20 de març del 1989, modificada per la Llei 1/2009, del 23 de gener

40.	Decret legislatiu, del 26 de febrer del 2014, de publicació del text refós de la Llei 6/2008, del 15 de maig, d'exercici de professions titulades i de col·legis i associacions professionals
41.	Llei 19/2020, del 23 de desembre, de modificació de la Llei 30/2018, del 6 de desembre, qualificada de seguretat pública i de la Llei general de sanitat, del 20 de març de 1989, per preveure mesures obligatòries per protegir la salut pública
42.	Llei 20/2017, del 27 d'octubre, de drets i deures dels usuaris i dels professionals del sistema sanitari i sobre la història clínica
43.	Llei 34/2018, del 20 de desembre, d'òrgans, cèl·lules, teixits i sang
44.	Llei 5/2019, del 31 de gener, de modificació de la Llei 6/2008, del 15 de maig, d'exercici de professions titulades i de col·legis i associacions professionals
45.	Llei 12/2019, del 15 de febrer, qualificada de tècniques de reproducció humana assistida
46.	Llei 39/2022, de l'1 de desembre, reguladora de les professions titulades de la salut
47.	Llei 40/2022, de l'1 de desembre, de modificació de la Llei 6/2008, del 15 de maig, d'exercici de professions titulades i de col·legis professionals
48.	Llei 3/2023, del 19 de gener, de recerca i innovació biomèdica
49.	Decret legislatiu del 29-4-2015 de publicació del text refós de la Llei 94/2010, del 29 de desembre, de l'impost sobre la renda dels no-residents fiscals
50.	Decret legislatiu del 5-6-2019 de publicació del text refós de la Llei 11/2012, del 21 de juny, de l'impost general indirecte
51.	Decret legislatiu del 5-6-2019 de publicació del text refós de la Llei 95/2010, del 29 de desembre, de l'impost sobre societats
52.	Decret legislatiu del 5-6-2019 de publicació del text refós de la Llei 5/2014, del 24 d'abril, de l'impost sobre la renda de les persones físiques
53.	Llei 5/2023, del 19 de gener, de mesures per a la reforma de la imposició directa i de modificació d'altres normes tributàries i duaneres

## **PART II: EXPLICACIÓ PER BRANQUES**

### **1.1. Branca General**

#### **Prestacions de reembossament**

Són les prestacions destinades a compensar a les persones assegurades en les despeses sanitàries efectuades per professionals de la salut d'acord amb el sistema de nomenclatura, les despeses hospitalàries o d'internament, tant de sojorn com dels actes sanitaris efectuats i les despeses de desplaçament i/o d'allotjament de la persona malalta i d'un acompanyant, en les condicions que s'estableixen per reglament.

Les prestacions de reemborsament per malaltia, accident de treball, maternitat i complement de demandes de 100%, han suposat un cost total per a la CASS de 117,645 milions d'euros durant l'exercici 2022, un 7% més respecte a la despesa executada a l'exercici anterior i representa un 64,1% sobre el total de la despesa per prestacions de la branca.

Prestacions de reembossament assistència sanitària	Pressupost Inicial 2022	2022	2021	2020	2019	Inc Exe22/ Exe21	inc Exe21/ Exe 20	inc Exe20/ Exe19	% Exe 2022	% Pes 2022 (*)	% Pes 2021	% Pes 2020	% Pes 2019
Reembossament malaltia	96.973.733	107.408.994	100.200.131	87.265.756	91.250.971	7,2%	14,8%	-4,4%	110,8%	58,6%	56,4%	51,6%	56,2%
Reembossament accident de treball	2.203.111	2.087.420	2.263.008	2.040.477	2.704.765	-7,8%	10,9%	-24,6%	94,7%	1,1%	1,3%	1,2%	1,7%
Reembossament maternitat	1.700.805	1.524.887	1.398.258	1.573.669	1.861.226	9,1%	-11,1%	-15,4%	89,7%	0,8%	0,8%	0,9%	1,1%
Complement Demandes 100%	4.166.352	4.014.822	3.734.721	3.352.336	5.185.796	7,5%	11,4%	-35,4%	96,4%	2,2%	2,1%	2,0%	3,2%
Complement al 100% rec.econòmics Insuficients	2.601.792	2.421.388	2.185.952	1.837.835	0	10,8%	18,9%		93,1%	1,3%	1,2%	1,1%	0,0%
<b>Total despesa sanitària</b>	<b>107.645.793</b>	<b>117.457.511</b>	<b>109.782.070</b>	<b>96.070.073</b>	<b>101.002.759</b>	<b>7,0%</b>	<b>14,3%</b>	<b>-4,9%</b>	<b>109,1%</b>	<b>64,1%</b>	<b>61,8%</b>	<b>56,8%</b>	<b>62,2%</b>

(\*) Pes sobre el total de la despesa de prestacions de la branca general

- Comparatiu dels perfils mèdics globals 12 mesos 2019 - 2022**

Els perfils mèdics reflecteixen l'activitat real en prestacions de reembossament agrupades per lletra clau (actes) que recull la nomenclatura i les tarifes de finançament públic. (taula 2.1). La taula següent reflecteix les despeses anteriors agrupades per descripció de la prestació i per data pagament:

En referència als perfils mèdics cal fer especial atenció als perfils següents:

- Centres especials i residències sociosanitàries.**

En aquesta partida es recull la despesa sociosanitària dels programes residencials a majors, en l'atenció diürna medicalitzada, o bé interns amb atenció residencial assistida i medicalitzada, que cobreixen les necessitats d'uns 160 usuaris i que representa el 64,7% del total d'aquest perfil. L'altre 35,3% de la despesa del perfil inclou les escoles i programes especialitzats – de suport a persones amb discapacitat i altres d'atenció terapèutica i educativa per adolescents amb dificultats – que cobreixen les necessitats

d'uns 490 usuaris durant 2022. Globalment, la despesa disminueix en un 6,7% respecte a l'exercici anterior.

**- Ortopèdia, pròtesis dentària i òptica.**

Fa referència a implants de pròtesis en processos quirúrgics i productes d'ortopèdia que ha finançat la CASS als seus assegurats, pròtesis dentàries i òptica, segons tarifes de responsabilitat establertes.

En aquests perfils mèdics, la despesa relacionada amb l'ortopèdia s'incrementa un 20,5% respecte a l'exercici anterior. En quan als actes d'odontologia i d'implantació de pròtesis dentàries, aquests han disminuït significativament un 11,3% en comparació a l'exercici anterior, i tan mateix, per sota de nivells prepandèmia.

**- Auxiliars mèdics.**

Aquests serveis professionals corresponen, principalment, als pagaments d'actes de fisioterapeutes, logopedes, llevadores, podòlegs i al lloguer de l'oxigen, (oxigenoteràpia per a pacients amb patologies respiratòries).

La represa d'activitat impulsa un fort consum fins a un 9,6% respecte al 2019 i del 17% respecte a 2020 per un import de 6.263.962 euros, dels quals a l'entorn de 4.425.463 euros, el 70,6% de la despesa d'aquest epígraf, correspon als serveis de fisioterapeutes.

En referència als auxiliars, el 2022 s'incrementa un 1,2% la despesa respecte a l'exercici 2021, amb la incorporació de nous prestadors convenionats. El col·lectiu de fisioterapeutes és el que creix més respecte a la resta de professions en els últims anys. El desembre 2022 hi ha 173 fisioterapeutes convenionats directament a la CASS, un 3,0% més que el 2021, i 2,54 vegades superior al rati per població recomanat per la OMS (1 per cada 1200).

La despesa en lloguer d'oxigen per a la teràpia a pacients amb patologies respiratòries experimenta una minoració d'un 5,3% i un 4,0% menys d'assegurats que requereixen aquestes prestacions assistencials respecte a l'exercici anterior.

- Auxiliars mèdics:	Cost CASS				Percentatge sobre el total						Variació		
	2019	2020	2021	2022	2016	2017	2018	2020	2021	2022	2020/19	2021/20	2022/21
FISIOTERAPEUTES	4.028.718	3.362.644	4.456.838	4.530.757	67,6%	70,0%	71,4%	68,4%	71,2%	71,4%	-16,5%	32,5%	1,7%
ORTOFONISTA	498.025	434.701	572.842	592.315	8,4%	8,2%	8,4%	8,8%	9,1%	9,3%	-12,7%	31,8%	3,4%
LLOGUER OXIGEN	586.213	613.624	655.146	620.411	11,9%	10,9%	9,7%	12,5%	10,5%	9,8%	4,7%	6,8%	-5,3%
PRACTICANT-INFERMERA	473.145	402.483	442.480	456.905	9,4%	8,7%	8,5%	8,2%	7,1%	7,2%	-14,9%	9,9%	3,3%
ALTRES	129.853	100.374	136.657	140.935	2,7%	2,2%	2,1%	2,0%	2,2%	2,2%	-22,7%	36,1%	3,1%
<b>Total AUXILIARS MEDICS</b>	<b>5.715.954</b>	<b>4.913.825</b>	<b>6.263.962</b>	<b>6.341.322</b>	<b>100,0%</b>	<b>100,0%</b>	<b>100,0%</b>	<b>100,0%</b>	<b>100,0%</b>	<b>100,0%</b>	<b>-14,0%</b>	<b>27,5%</b>	<b>1,2%</b>

Fons: servei estadística CASS

	2019	2020	2021	2022	Var 2017/16	Var 2018/17	Var 2019/18	Var 2021/20	Var 2022/21
Núm. Fisioterapeutes convenionats	156	164	168	173	15,7%	14,4%	9,1%	2,4%	3,0%
Facturació promig per cap	25.825	20.504	26.529	26.189	-2,4%	-5,7%	-6,2%	29,4%	-1,3%
Nb vegades sobre indicador OMS (població estimada)	2,41	2,52	2,53	2,54	13,1%	12,3%	7,2%	0,5%	0,4%

Fons: servei estadística CASS

	2019	2020	2021	2022	2017/16	2018/17	2019/18	2021/20	2022/21
POBLACIÓ ESTIMADA	77.543	78.015	79.535	81.588	2,3%	1,8%	1,8%	1,9%	2,6%

Fons: www.estadistica.ad (Govern d'Andorra)

**- Prestacions de cirurgia, hospitalització, ambulatori-hospital, atenció primària, diagnòstic i prestadors de salut.**

Una gran part de la despesa es fa a l'Hospital Nostra Senyora de Meritxell d'Andorra (HNSM). L'evolució de la despesa liquidada, per data pagament, és la següent:

<b>Hospital Nostra Sra. De Meritxell (HNSM)</b>	<b>2019</b>	<b>2020</b>	<b>2021</b>	<b>2022</b>	<b>2019 / 18</b>	<b>2020 / 19</b>	<b>2021 / 20</b>	<b>2022 / 21</b>
	29.345.005	27.793.864	31.471.806	34.788.213	6,7%	-5,3%	13,2%	10,5%

La prestació de serveis de l'HNSM està regulada pel conveni transversal CASS-SAAS. Aquest conveni va néixer al 2014 emmarcat dins el context de reforma del Sistema de Salut Andorrà, que disposa establir una nova política de contractació de serveis sanitaris, fonamentada en la millora dels serveis assistencials i de salut i en l'adequació progressiva dels recursos assistencials a les necessitats.

Des de 2014 fins a juny 2017, aquest contracte ha canviat el mètode de finançament de les prestacions enquadrades en el règim de tercer pagador pel Centre hospitalari per acte al pressupost global, es passa d'un model preestablert o prospectiu a l'acte cap a un model de contraprestació per processos mèdics amb alta hospitalària recollits al conveni. En el nou conveni s'inclouen totes les prestacions i honoraris, amb independència de si es produeixen amb professionals assalariats o lliberals. En aquest s'estimula l'ús de la Cirurgia Major Ambulatòria i l'eficiència en cada procés i s'introdueix un concepte de copagament per dia d'estada, diferenciant les estades mèdiques i les quirúrgiques, de tal forma que no suposi un impacte negatiu en els assegurats.

L'import liquidat per la CASS en aquest nou marc ha estat 34,788 milions d'euros, un 4,2% més respecte a l'exercici anterior.

La despesa expressada al quadre, també, inclou altres processos exclosos del contracte marc per un import de 0,400 milions d'euros, que comprenen els serveis de permanències mèdiques i d'altres que són proveïts amb la mediació del centre hospitalari HNSM, com, principalment, els programes d'atenció als interns del centre penitenciari, els programes de mamografies (impulsats pel Ministeri de Salut), visites telemàtiques de metges o el rescabament que realitzen els assistents socials dels afiliats en dificultats econòmiques.

Altres despeses en l'àmbit de control del SAAS és la xarxa assistencial o centres de salut i el centre sociosanitari el Cedre, les xifres liquidades són les següents:

Entitat	Actes mèdics prestacions/ pensions				variació	
	2022	2021	2020	2019	2022/21	2021/20
SAAS - PRESS.GLOBAL PROSPECTIU	34.387.444	31.182.460	27.360.039	29.066.386	10,3%	14,0%
SAAS - ALTRES PROGRAMES ASSISTENCIALS	400.769	289.346	433.825	278.619	38,5%	-33,3%
SAAS - XARXA ASSISTENCIAL	443.962	530.695	443.077	501.538	-16,3%	19,8%
SAAS - SOCIOSANITARI EL CEDRE	1.526.018	1.882.774	2.311.317	1.987.474	-18,9%	-18,5%
<b>total despeses</b>	<b>36.758.192,75</b>	<b>33.885.274,86</b>	<b>30.548.257,96</b>	<b>31.834.017,06</b>	<b>8,5%</b>	<b>10,9%</b>

#### - Farmàcia.

És un dels perfils que manté un creixement rellevant situant-se al 15,3% respecte a l'exercici anterior. S'han pagat, durant l'any 2022, un total de 16.308.106 euros de despesa farmacèutica. En aquest aspecte, cal remarcar, tan mateix, el creixement dels medicaments especialment costosos finançats al 100% per la CASS.

#### - Altres despeses de Convenis amb S.S. estrangeres. Sistema de quotes.

El balanç de la CASS recull l'estimació a pagar al "Instituto Nacional de la Seguridad Social (INSS)" per les prestacions sanitàries servides als familiars residents a Espanya d'assegurats no fronterers, i als pensionistes i als seus drethavents del règim andorrà que resideixen a Espanya

Els pagaments estan supeditats a rebre les factures validades d'Espanya i a la informació sobre tarifes i quotes en vigor. L'any 2022 s'ha realitzat un pagament per un import net de 1.344.486 euros corresponent a facturacions de l'exercici 2020, i que representen la cobertura dels beneficiaris de prestacions sanitàries servides per prestadors de la xarxa pública espanyola.

La tarifa de les quotes al país de conveni ha augmentat un 9,2%, es passa del preu de 2019 de 347,15 euros/mes al preu de 2020 de 379,19 euros/mes per beneficiari assegurat a la CASS.

Altres convenis	Pressupost Inicial 2022	2022	2021	2020	Inc Exe22/ Exe21	inc Exe21/ Exe 20	% Exe 2022	% Pes 2022 (*)	% Pes 2021	% Pes 2020
Convenis Seg. Socials Pensions i Famílies	1.224.000	1.344.486	1.283.832	1.209.893	4,7%	11,1%	109,8%	0,7%	0,7%	0,7%

(\*) Pes sobre el total de la despesa de prestacions de la Branca General



## Prestacions econòmiques

En aquest concepte s'agrupen en 2 modalitats principals de protecció davant la pèrdua parcial de capacitat de guany, les incapacitats temporals per la interrupció temporal de l'activitat professional i les de pensió d'invalidesa quan la interrupció laboral és presumiblement definitiva, ambdues a causa de la malaltia o accident laboral.

Durant l'any 2022, aquests conceptes han suposat una execució de la despesa de 64,519 milions d'euros, un 3,1% inferior a l'exercici anterior, principalment pel fort descens provocat per la incidència de la pandèmia i dels accidents de treball.

Prestacions econòmiques incapacitats laborals	Pressupost Inicial 2022	2022	2021	2020	Inc Exe22/ Exe21	inc Exe21/ Exe 20	% Exe 2022	% Pes 2022 (*)	% Pes 2021	% Pes 2020
Salaris malaltia	26.009.182	26.006.969	25.013.713	25.816.005	4,0%	-3,1%	100,0%	14,2%	14,1%	15,3%
Salaris accident de treball	7.084.977	5.171.840	6.162.278	6.586.075	-16,1%	-6,4%	73,0%	2,8%	3,5%	3,9%
Salaris maternitat	5.591.852	5.425.924	4.772.438	5.524.161	13,7%	-13,6%	97,0%	3,0%	2,7%	3,3%
Salaris pandèmia SARS-Cov-2	0	287.604	3.430.019	5.915.505	-91,6%	-42,0%		0,2%	1,9%	3,5%
Cotització Patronal Prestacions Salari SAR-Cov-2	0	44.418	485.251	867.960	-90,8%	-44,1%		0,0%	0,3%	0,5%
Cotització Patronal Prestacions Salari	5.996.332	5.270.400	5.171.924	5.445.106	1,9%	-5,0%	87,9%	2,9%	2,9%	3,2%
<b>Total despesa per incapacitats</b>	<b>44.682.343</b>	<b>42.207.156</b>	<b>45.035.623</b>	<b>50.154.813</b>	<b>-6,3%</b>	<b>-10,2%</b>	<b>94,5%</b>	<b>23,0%</b>	<b>25,3%</b>	<b>29,6%</b>

(\*) Pes sobre el total de la despesa de prestacions de la branca general

Prestacions econòmiques Pensions d'invalidesa	Pressupost Inicial 2022	2022	2021	2020	Inc Exe22/ Exe21	inc Exe21/ Exe 20	% Exe 2022	% Pes 2022 (*)	% Pes 2021	% Pes 2020
Pensió Invalidesa malaltia	13.201.101	13.108.434	12.837.301	12.961.661	2,1%	1,1%	99,3%	7,2%	7,2%	7,7%
Pensions derivades d'AT	4.025.350	3.772.537	3.809.249	4.172.250	-1,0%	-9,6%	93,7%	2,1%	2,1%	2,5%
Pensions reversió d'ofenesa	1.256.742	1.363.200	1.221.052	1.234.623	11,6%	10,4%	108,5%	0,7%	0,7%	0,7%
Pensió NC Invalidesa malaltia	1.289.081	1.325.950	1.191.845	1.036.986	11,3%	27,9%	102,9%	0,7%	0,7%	0,6%
Cplm pensions malaltia LP18/2019 art.25bis	405.340	461.283	362.675	194.384	27,2%	137,3%	113,8%	0,3%	0,2%	0,1%
Cotització Patronal Pensions d'Invalidesa	2.114.441	2.083.288	2.003.118	2.004.075	4,0%	4,0%	98,5%	1,1%	1,1%	1,2%
Capital defunció	138.958	197.299	156.734	165.651	25,9%	19,1%	142,0%	0,1%	0,1%	0,1%
<b>Total despesa per pensions invalidesa</b>	<b>22.431.013</b>	<b>22.311.990</b>	<b>21.581.975</b>	<b>21.769.630</b>	<b>3,4%</b>	<b>2,5%</b>	<b>99,5%</b>	<b>12,2%</b>	<b>12,1%</b>	<b>12,9%</b>

(\*) Pes sobre el total de la despesa de prestacions de la branca general

<b>Total despesa de prestacions econòmiques</b>	<b>67.113.356</b>	<b>64.519.145</b>	<b>66.617.597</b>	<b>71.924.443</b>	<b>-3,1%</b>	<b>-10,3%</b>	<b>96,1%</b>	<b>35,2%</b>	<b>37,5%</b>	<b>42,5%</b>
---	-------------------	-------------------	-------------------	-------------------	--------------	---------------	--------------	--------------	--------------	--------------

• **Evolució de les incapacitats temporals per risc**

(veure taules de liquidació 2.2; estadístiques 4.1.1, 4.1.2., 4.1.3 i 4.1.4, 4.2)

Les despeses d'incapacitats temporals de malaltia, (incloses pandèmia), accident laboral i maternitat disminueixen un 6,3% respecte a l'exercici 2021, conseqüència de l'atenuació de la incidència del risc SARS-CoV-2 i les noves variants i de l'accidentalitat.

La despesa principal en incapacitats temporals correspon a la malaltia amb un 14,2% sobre la despesa total de prestacions econòmiques, la resta es reparteix entre accident de treball, un 2,8%, maternitat un 3,0% i un 0,2% SARS-CoV-2.

- Aturs per malaltia: la durada mitjana es xifra en 66,9 dies el 2020, i en 66,4 dies el 2021 i un decrement del 10%, fins a 59,7 dies, en el 2022. En aquest risc destaquen, especialment, els aturs provocats per trastorns mentals i els aparells locomotor, nerviós i circulatori, lesions i els seus efectes adversos.
- Aturs per accident: la durada mitjana dels aturs de treball es xifra en 68,5 dies l'any 2020, 64,7 dies el 2021, i en 54,8 dies en el 2022, un decrement del 5%.

Pel que fa al nombre de noves incapacitats malaltia i accident de treball disminueixen un 13% i un 10% respectivament. Els aturs en vigència durant 2022 també disminueixen un 10% pel risc malaltia i d'un 7% pel accident de treball. En relació a les incapacitats vigents corresponents a diagnòstics relacionats amb la Covid-19 es registren 10.854 baixes el 2022, un 36% més respecte al 2021, majoritàriament amb una durada inferior a 15 dies.

El nombre d'aturs vigents per dies de baixa és distribueix com segueix:

Risc Malaltia i Accident	Nombre d'aturs vigents			Distribució			Variació		
	2020	2021	2022	2020	2021	2022	Inc. 2020/19	Inc. 2021/20	Inc. 2022/21
<b>Total</b>	<b>22.227</b>	<b>19.997</b>	<b>23.755</b>	<b>100%</b>	<b>100%</b>	<b>100%</b>	<b>62,2%</b>	<b>-10,0%</b>	<b>18,8%</b>
< 7 dies	3.091	2.071	5.236	14%	10%	22%	39,0%	-33,0%	152,8%
>= 7 i < 15	8.287	8.385	10.034	37%	42%	42%	173,8%	1,2%	19,7%
>= 15 i < 30	3.634	2.797	2.153	16%	14%	9%	82,5%	-23,0%	-23,0%
>= 30 i < 45	1.343	1.133	1.108	6%	6%	5%	14,1%	-15,8%	-2,2%
>= 45 i < 60	776	674	716	3%	3%	3%	16,9%	-13,1%	6,2%
>= 60 i < 90	1.002	942	1.019	5%	5%	4%	11,6%	-6,0%	8,2%
>= 90 i < 180	1.335	1.420	1.547	6%	7%	7%	12,5%	6,4%	8,9%
>= 180 i < 360	1.183	1.141	1.017	5%	6%	4%	11,5%	-3,6%	-10,9%
>= 360 dies	1.576	1.434	925	7%	7%	4%	6,8%	-9,0%	-35,5%

(\*) inclou les incapacitats per diagnòstic relacionats amb les variants de la Covid-19

L'increment en nombre d'aturs vigents, està en relació a la població assegurada. S'observa el pes de la curta durada de les incapacitats (64,3% per sota dels 15 dies) que sosté la superació de la letalitat i virulència dels diagnòstics relacionats amb les diverses variants de malalties respiratòries Covid-19 – afeccions que s'incorporen com part de les malalties “gripals” – i de l'altra, la forta represa de l'activitat social i econòmica tant a Andorra com als països del nostre entorn.

- Prestacions maternitat / paternitat:

Per risc maternitat i paternitat la despesa executada ha estat un 13,7% superior a l'exercici anterior. Indicar que la normativa laboral, Llei 31/2018, del 6 de desembre, articles 33 i 34, preveu l'ampliació del descans per maternitat a 22 setmanes i per paternitat en 4 setmanes per als assalariats. Els indicadors evidencien la situació següent:

Durant l'any 2022 el nombre d'aturs nous per maternitat (parts efectius) ha estat de 450 parts, que representa una minoració del 7% en relació a l'exercici anterior.

Quant al nombre d'aturs nous per paternitat ha estat de 391 que - en relació a l'exercici anterior - suposa un increment del 7%.

- **Evolució de les pensions d'invalidesa**

(veure taula liquidació 8 i estadístiques 5.1)

Les pensions d'invalidesa són prestacions econòmiques que s'atorguen fins als 65 anys. A partir dels 65 anys totes aquestes prestacions es requalifiquen com a pensions de jubilació.

- Pensions d'invalidesa derivades d'una malaltia: han suposat una despesa de 14,434 milions d'euros per a l'any 2022, un increment del 2,9% respecte a l'any anterior.
- Pensions d'invalidesa derivades d'un accident de treball: han suposat una despesa de 3,772 milions d'euros per a l'any 2022, un decrement del 1,0% respecte a l'any anterior.

Durant l'any 2022, s'han atorgat 205 noves pensions i s'han registrat 249 baixes. La taxa de substitució dels nous pensionistes respecte a les baixes és de 0,79. Aquest rati ens mostra que l'import mitjà de les noves pensions és inferior en un 21% respecte de les antigues.

## 1.2. Branca Jubilació

L'execució pressupostària de la Branca Jubilació ha estat de 134,857 milions d'euros.

Aquest import es reparteix:

- 122,271 milions d'euros corresponen a prestacions econòmiques de jubilació o de reversió.
- 31,922 milions és l'import de transferències de fons a favor del Fons de reserva de la jubilació, en virtut de les disposicions de la Llei 6/2015 del Fons, a fi d'acomplir la missió que li atribueix la llei,
- 1,714 milions d'euros per a la resta les despeses destinades al funcionament ordinari de la branca i dels serveis generals que precisa.

De les prestacions econòmiques de la Branca Jubilació, un import de 122,271 milions d'euros corresponen a pensions contributives - el 90,7% de la despesa de prestacions de la branca – 6,311 milions d'euros corresponen a les pensions no contributives i 6,275 milions d'euros corresponen al 7% de la cotització a la Branca General de les pensions atorgades a partir de l'1 de novembre del 2009 que la Llei 17/2008 disposa com a nova despesa de la Branca Jubilació i que es una obligació accessòria de les pensions a càrrec de la CASS.

L'execució global s'ha incrementat un 10,5% respecte al període anterior:

Prestacions Branca Jubilació classificades per Riscos	Pressupost Inicial 2022	2022	2021	2020	Inc Exe22/ Exe21	inc Exe21/ Exe 20	% Exe 2022	% Pes 2022 (*)	% Pes 2021	% Pes 2020	% Pes 2019
Pensions de jubilació contributives	100.219.258	101.996.695	91.152.954	83.436.310	11,9%	9,2%	101,8%	75,6%	74,8%	73,9%	73,0%
Pensions d'invalidesa a jubilació contributiva	6.741.835	6.446.594	6.650.661	7.088.154	-3,1%	-6,2%	95,6%	4,8%	5,5%	6,3%	7,2%
Pensions de viduïtat contributiva	13.618.132	13.828.002	12.842.199	12.522.793	7,7%	2,6%	101,5%	10,3%	10,5%	11,1%	11,4%
<b>Pensions contributives</b>	<b>120.579.225</b>	<b>122.271.291</b>	<b>110.645.814</b>	<b>103.047.257</b>	<b>10,5%</b>	<b>7,4%</b>	<b>101,4%</b>	<b>90,7%</b>	<b>90,9%</b>	<b>91,3%</b>	<b>91,5%</b>

## Pensions de la Branca Jubilació

(veure taules i gràfics d'estadístiques 1.4, 5.1. i 5.3)

L'any 2022, el nombre de pensions de jubilació ha augmentat en un 4,8% en relació a l'any 2021.

Tal i com es pot observar a la taula 5.3.1, el desembre de l'any 2022, hi havia a càrrec de la Branca Jubilació, (nombre i % +/- respecte al mateix període)

### Nombre de pensionistes a desembre de 2022

Cobertures	2018	2019	2020	2021	2022	% 18/17	% 19/18	% 20/19	% 21/20	% 22/21
pensionistes de jubilació	10.169	11.085	11.720	12.517	13.308	7,0%	9,0%	5,7%	6,8%	6,3%
pensionistes d'invalidesa passada a vellesa	987	948	887	833	779	-7,7%	-4,0%	-6,4%	-6,1%	-6,5%
pensionistes de reversió viduïtat vitalícia	2.987	3.059	3.153	3.222	3.416	2,8%	2,4%	3,1%	2,2%	6,0%
<b>Total pensions a càrrec a desembre</b>	<b>14.143</b>	<b>15.092</b>	<b>15.760</b>	<b>16.572</b>	<b>17.503</b>	<b>4,9%</b>	<b>6,7%</b>	<b>4,4%</b>	<b>5,2%</b>	<b>5,6%</b>

El desembre de l'any 2022, el total de pensions de tot tipus a càrrec de la Branca Jubilació és de 17.503 pensions, per un total de 14.087 pensionistes el mateix mes de desembre.

Durant l'any 2022, el moviment de pensions, altes i baixes, ha estat en referència a les altes 1.300 noves pensions a càrrec de la Branca Jubilació, amb un import mitjà mensual de 721,68 euros, i s'han donat de baixa 505 pensions antigues, amb un import mitjà mensual de 610,11 euros, per tant, s'ha produït un moviment net de 795 pensions.

El rati de la taxa de substitució dels nous pensionistes respecte a les baixes és del 1,18, es a dir, que l'import mitjà de les noves pensions és superior en un 18%.

A les pensions en forma de renda s'han de sumar 153 capitals de jubilació, d'un import mitjà de 7.979,2 euros. Indicar que el dret a percebre el capital de jubilació prescriu als 3 anys a comptar de la data en què es compleixen 65 anys, d'acord amb l'article 114.4 de la Llei 17/2008, del 23 d'octubre, de la seguretat social.

- **Pensions de jubilació**

(veure taules d'estadístiques 1.4.1, 5.1., 5.3.1, 5.4, 5.6)

L'any 2022, el nombre de pensions de jubilació ha augmentat en un 4,8% en relació a l'any 2021. El mes de desembre de l'any 2022, els imports de les pensions es distribuïen de la manera següent,

% pensions	Import mensual	Fracció de Salari mínim	Sobre el total de residents = % que percep l'import	Sobre el total de residents = % que percep l'import
33%	<= 300,3	(1/4 SM)	13%	61%
19%	600,60	(1/2 SM)	19%	20%
18%	900,90		24%	11%
15%	1.201,20	(SM)	21%	5%
7%	1.501,50		10%	2%
3%	1.801,80	(3/4 SM)	5%	1%
2%	2.102,10		3%	0%
1%	2.402,40	(2 SM)	2%	0%
2%	> 2.402,40		3%	0%

Els pensionistes de jubilació residents a Andorra han cotitzat més períodes a Andorra i perceben, globalment, pensions més elevades que els pensionistes residents a l'estranger. (taula 5.4.2)

Les pensions més elevades, superiors a 1.502 euros/mensuals pertanyen a pensionistes residents a Andorra, mentre que els pensionistes amb pensions inferiors a aquest import, especialment, pensionistes que perceben 600 euros/mensuals o menys resideixen majoritàriament a l'estranger.

En termes de localització dels beneficiaris dels sistema de pensions andorrà, al mes de desembre del 2021, dels 14.087 pensionistes de jubilació, 8.408 resideixen a Andorra (60%) i 5.679 a l'estranger (40%). (taula 5.3.1).

La mitjana d'import mensual de la pensió és per als residents a Andorra de 923,71 euros/mensuals i per als residents a l'estranger de 334 euros mensuals. (taula 5.4.2).

Aquestes dades s'han de relacionar amb el temps cotitzat a Andorra, dels 2.063 pensionistes de vellesa que han cotitzat menys de 5 anys, només 195 resideixen a Andorra, mentre que els pensionistes que han cotitzat més de 35 anys són 3.397 dels quals 3.193 resideixen a Andorra, un 11,0% més que l'any anterior. (taula 5.4.3).

El temps cotitzat influeix en l'import de la pensió, així, l'import mitjà o més freqüent de pensió per a persones que han cotitzat menys de 5 anys és de 53,54 euros i per a persones que han cotitzat més de 35 anys és de 1.180,75 euros.

Durant l'any 2022, han sol·licitat la pensió anticipada 58 assegurats (+6%) i cap assegurat 'han demanat després de l'edat de jubilació (més tard de 65 anys).

La invalidesa passada a vellesa era la pensió que, d'acord amb la legislació anterior al 2008, es concedia als pensionistes d'invalidesa quan complien 60 anys, aquesta pensió es va deixar d'atorgar amb la Llei 17/2008, el mes de desembre de 2022 percebien aquesta pensió 799 persones, i l'import mitjà de la pensió era 740,17 euros mensuals.

- **Pensions de viduïtat**

(veure taules d'estadístiques 5.1., 5.3.1)

El nombre de pensions de viduïtat s'incrementa un 2,2% en relació a l'exercici anterior.

En total l'any 2022 hi ha hagut 3.416 pensionistes de viduïtat, 3.329 vitalícies, 79 temporals.

El desembre 2021, consten 3.301 pensionistes de viduïtat, 87 viduïtats temporals amb una pensió mitjana de 775,63 euros i 3.222 viduïtats vitalícies amb una pensió mitjana de 355,73 euros.

Les pensions de viduïtat han representat una despesa de 13,540 milions d'euros amb un increment respecte a l'any anterior de 6,9%. La distribució per modalitat de finançament ha sigut:

- 13,828 milions d'euros finançats per la Branca Jubilació en la seva modalitat contributiva.
- i 0,646 milions d'euros, de complements no contributius, finançats mitjançant transferències de Govern.

### 1.3. Resum executiu per branques

#### EXECUCIÓ PRESSUPOSTÀRIA A 31 DE DESEMBRE 2022

#### BENEFICIARIS DEL SISTEMA

- En relació als 12 mesos de 2022, el nombre d'assalariats augmenta un 10,7%; i la mitjana mensual un 8,3%. Al mes de desembre, consten 47.495 persones registrades com a assalariades a la CASS, un 6,5% més de les que hi havia registrades el desembre de 2021.
- Augmenta el nombre de cotitzants per compte propi que el mes de desembre són 8.010, un 9,2% més dels que constaven registrats el desembre de 2021.
- El nombre d'assegurats indirectes se situa en 16.971 persones.
- El nombre de pensionistes<sup>5</sup> a càrrec de la Branca General disminueix un 3,2% en relació al 2021, amb 2.609 pensionistes al desembre: 2.262 pensionistes d'invalidesa, 346 pensionistes d'orfenesa i 1 pensió de reversió d'ascendents
- A la Branca Jubilació, l'augment del nombre de pensionistes en relació al 2021 ha estat del 4,8%, havent-se registrat 15.792 pensionistes<sup>6</sup> al desembre: 14.087 pensionistes de jubilació i 10 capitals de jubilació; 3.416 pensionistes de viduïtat de les quals 87 de temporals.
- La taxa de dependència per al mes de desembre és de 3,38 assegurats actius per cada pensionista de la Branca Jubilació; un 2,1% superior al desembre de 2021.

---

<sup>5</sup> Veure part IV Estadístiques CASS de l'execució pressupostària

<sup>6</sup> Hi ha 1.711 pensionistes que han cobrat més d'una pensió.



BRANCA GENERAL		Pressupost Inicial 2022	Compromisos 2022	Execució 2022	Execució 2021	Execució 2020	% Exec Pres.Ini	INC Exe.22/ Exe.21	INC Exe.21/ Exe.20	Var Ex.2022/ Ex.2021	Var Ex.2021/ Ex.2020
(euros)											
<b>I</b>	<b>INGRESSOS</b>	<b>143.797.357</b>	<b>157.228.516</b>	<b>157.228.516</b>	<b>140.500.133</b>	<b>138.243.412</b>	<b>109,3%</b>	<b>11,9%</b>	<b>1,6%</b>	<b>16.728.383</b>	<b>2.256.721</b>
<b>1</b>	<b>COTITZACIONS</b>	<b>138.042.112</b>	<b>150.750.433</b>	<b>150.750.433</b>	<b>134.681.317</b>	<b>133.283.284</b>	<b>109,2%</b>	<b>11,9%</b>	<b>1,0%</b>	<b>16.069.115</b>	<b>1.398.033</b>
	Assalariats	108.384.114	117.123.065	117.123.065	104.255.693	105.647.662	108,1%	12,3%	-1,3%	12.867.372	(1.391.969)
	Comptes propis	16.437.615	19.578.929	19.578.929	17.654.745	15.440.355	119,1%	10,9%	14,3%	1.924.184	2.214.390
	Cotitzacions de pensions i IT (Transf. CASS)	13.220.383	14.048.439	14.048.439	12.770.880	12.195.267	106,3%	10,0%	4,7%	1.277.559	575.613
<b>3</b>	<b>TAXES I ALTRES INGRESSOS</b>	<b>1.459.032</b>	<b>2.269.463</b>	<b>2.269.463</b>	<b>2.079.012</b>	<b>1.890.923</b>	<b>155,5%</b>	<b>9,2%</b>	<b>9,9%</b>	<b>190.450</b>	<b>188.089</b>
	Prestacions recuperades	1.150.000	1.794.727	1.794.727	1.679.461	1.535.243	156,1%	6,9%	9,4%	115.266	144.218
	Recàrrecs i sancions	121.000	270.669	270.669	143.798	129.544	223,7%	88,2%	11,0%	126.871	14.255
	Altres ingressos	188.032	204.066	204.066	255.753	226.137	108,5%	-20,2%	13,1%	(51.687)	29.616
<b>4</b>	<b>TRANSFERENCIES A CARREC GOVERN</b>	<b>4.296.213</b>	<b>4.208.620</b>	<b>4.208.620</b>	<b>3.739.804</b>	<b>3.069.205</b>	<b>98,0%</b>	<b>12,5%</b>	<b>21,8%</b>	<b>468.817</b>	<b>670.599</b>
	PNC Invalidesa malaltia	1.289.081	1.325.950	1.325.950	1.191.691	1.036.986	102,9%	11,3%	14,9%	134.259	154.705
	CPLM Invalidesa malaltia L18/2019	405.340	461.283	461.283	362.675	194.384	113,8%	27,2%	86,6%	98.608	168.291
	CPLM al 100% rec.econòmics Insuficients	2.601.792	2.421.388	2.421.388	2.185.437	1.837.835	93,1%	10,8%	18,9%	235.950	347.602
<b>II</b>	<b>DESPESES</b>	<b>185.937.357</b>	<b>189.288.244</b>	<b>189.073.067</b>	<b>186.333.642</b>	<b>176.724.703</b>	<b>101,7%</b>	<b>1,5%</b>	<b>5,4%</b>	<b>2.739.424</b>	<b>9.608.940</b>
<b>4</b>	<b>TRANSFERENCIES CORRENTS</b>	<b>175.983.149</b>	<b>183.321.142</b>	<b>183.321.142</b>	<b>177.683.500</b>	<b>169.204.409</b>	<b>104,2%</b>	<b>3,2%</b>	<b>5,0%</b>	<b>5.637.642</b>	<b>8.479.091</b>
	<b>PRESTACIONS REEMBORSAMENT</b>	<b>107.645.793</b>	<b>117.457.511</b>	<b>117.457.511</b>	<b>109.782.070</b>	<b>96.070.073</b>	<b>109,1%</b>	<b>7,0%</b>	<b>14,3%</b>	<b>7.675.441</b>	<b>13.711.997</b>
	Risc malaltia	96.973.733	107.408.994	107.408.994	100.200.131	87.265.756	110,8%	7,2%	14,8%	7.208.863	12.934.374
	Risc accident	2.203.111	2.087.420	2.087.420	2.263.008	2.040.477	94,7%	-7,8%	10,9%	(175.588)	222.531
	Risc maternitat	1.700.805	1.524.887	1.524.887	1.398.258	1.573.669	89,7%	9,1%	-11,1%	126.629	(175.411)
	Complement al 100%	4.166.352	4.014.822	4.014.822	3.734.721	3.352.336	96,4%	7,5%	11,4%	280.101	382.385
	Complement al 100% rec.econòmics Insuficients	2.601.792	2.421.388	2.421.388	2.185.952	1.837.835	93,1%	10,8%	18,9%	235.436	348.117
	<b>PRESTACIONS ALTRES CONVENIS</b>	<b>1.224.000</b>	<b>1.344.486</b>	<b>1.344.486</b>	<b>1.283.832</b>	<b>1.209.893</b>	<b>109,8%</b>	<b>4,7%</b>	<b>6,1%</b>	<b>60.654</b>	<b>73.939</b>
	Convenis amb Seg.Socials i altres	1.224.000	1.344.486	1.344.486	1.283.832	1.209.893	109,8%	4,7%	6,1%	60.654	73.939
	<b>PRESTACIONS ECONÒMIQUES</b>	<b>67.113.356</b>	<b>64.519.145</b>	<b>64.519.145</b>	<b>66.617.597</b>	<b>71.924.443</b>	<b>96,1%</b>	<b>-3,1%</b>	<b>-7,4%</b>	<b>(2.098.452)</b>	<b>(5.306.846)</b>
	<b>INCAPACITAT TEMPORAL</b>	<b>38.686.011</b>	<b>36.892.338</b>	<b>36.892.338</b>	<b>39.378.448</b>	<b>43.841.746</b>	<b>95,4%</b>	<b>-6,3%</b>	<b>-10,2%</b>	<b>(2.486.110)</b>	<b>(4.463.299)</b>
	Risc malaltia	26.009.182	26.006.969	26.006.969	25.013.713	25.816.005	100,0%	4,0%	-3,1%	993.256	(802.292)
	Risc accident	7.084.977	5.171.840	5.171.840	6.162.278	6.586.075	73,0%	-16,1%	-6,4%	(990.438)	(423.798)
	Risc maternitat	5.591.852	5.425.924	5.425.924	4.772.438	5.524.161	97,0%	13,7%	-13,6%	653.486	(751.723)
	Risc pandèmia SARS-Cov-2	-	287.604	287.604	3.430.019	5.915.505	-	-91,6%	-42,0%	(3.142.414)	(2.485.486)
	<b>PENSIONS</b>	<b>20.177.614</b>	<b>20.031.403</b>	<b>20.031.403</b>	<b>19.422.123</b>	<b>19.599.903</b>	<b>99,3%</b>	<b>3,1%</b>	<b>-0,9%</b>	<b>609.280</b>	<b>(177.781)</b>
	Invalidesa malaltia	13.201.101	13.108.434	13.108.434	12.837.301	12.961.661	99,3%	2,1%	-1,0%	271.133	(124.360)
	Invalidesa malaltia Cplm NC	1.694.421	1.787.233	1.787.233	1.554.520	1.231.369	105,5%	15,0%	26,2%	232.713	323.151
	Invalidesa accident	4.025.350	3.772.537	3.772.537	3.809.249	4.172.250	93,7%	-1,0%	-8,7%	(36.713)	(363.001)
	Orfenesa	1.256.742	1.363.200	1.363.200	1.221.052	1.234.623	108,5%	11,6%	-1,1%	142.148	(13.571)
	<b>CAPITALS DEFUNCIÓ</b>	<b>138.958</b>	<b>197.299</b>	<b>197.299</b>	<b>156.734</b>	<b>165.651</b>	<b>142,0%</b>	<b>25,9%</b>	<b>-5,4%</b>	<b>40.566</b>	<b>(8.918)</b>
	<b>COTITZACIONS a càrrec de la CASS</b>	<b>8.110.773</b>	<b>7.398.106</b>	<b>7.398.106</b>	<b>7.660.294</b>	<b>8.317.142</b>	<b>91,2%</b>	<b>-3,4%</b>	<b>-7,9%</b>	<b>(262.188)</b>	<b>(656.848)</b>
	Prestacions de salari	5.996.332	5.270.400	5.270.400	5.171.924	5.445.106	87,9%	1,9%	-5,0%	98.476	(273.182)
	Prestacions Salari SAR-Cov-2	-	44.418	44.418	485.251	867.960	-	-90,8%	-44,1%	(440.834)	(382.709)
	Prestacions invalidesa	2.114.441	2.083.288	2.083.288	2.003.118	2.004.075	98,5%	4,0%	0,0%	80.169	(957)
<b>I-II</b>	<b>DÈFICIT DE CAIXA (abans de D.E i AF)*</b>	<b>(32.185.792)</b>	<b>(26.092.626)</b>	<b>(26.092.626)</b>	<b>(37.183.366)</b>	<b>(30.960.996)</b>	<b>81,1%</b>	<b>-29,8%</b>	<b>20,1%</b>	<b>11.090.740</b>	<b>(6.222.370)</b>
	* abans despeses estructura i altres actius										
<b>5</b>	<b>Despeses Estructura</b>	<b>8.363.838</b>	<b>6.360.385</b>	<b>6.145.207</b>	<b>6.834.920</b>	<b>6.770.142</b>	<b>73%</b>	<b>-10%</b>	<b>1%</b>	<b>(689.713)</b>	<b>64.778</b>
	Altres despeses - Personal	5.063.366	4.619.208	4.619.208	4.616.306	4.500.757	91,2%	0,1%	2,6%	2.903	115.549
	Altres despeses - Corrents	2.278.152	1.264.718	1.229.315	1.221.359	1.424.542	54,0%	0,7%	-14,3%	7.957	(203.183)
	Altres despeses - Transferències	11.925	11.516	11.516	11.191	11.212	96,6%	2,9%	-0,2%	325	(21)
	Altres despeses - Inversions	1.010.395	464.942	285.168	986.065	833.632	28,2%	-71,1%	18,3%	(700.897)	152.433
<b>I-II-5</b>	<b>DÈFICIT CAIXA (després de D.D.E)*</b>	<b>(40.549.630)</b>	<b>(32.453.011)</b>	<b>(32.237.834)</b>	<b>(44.018.286)</b>	<b>(37.731.139)</b>	<b>79,5%</b>	<b>-26,8%</b>	<b>16,7%</b>	<b>11.780.453</b>	<b>(6.287.148)</b>
	* després de despeses estructura										
<b>6</b>	<b>Variació d'actius i passius financers</b>	<b>1.590.370</b>	<b>(393.283)</b>	<b>(393.283)</b>	<b>1.815.222</b>	<b>750.151</b>	<b>-25%</b>	<b>-122%</b>	<b>142%</b>	<b>(2.208.505)</b>	<b>1.065.071</b>
	Variació d'actius i passius financers - ingressos	(2.043.000)	(3.163.339)	(3.163.339)	(759.275)	(1.436.848)	154,8%	316,6%	-47,2%	(2.404.063)	677.572
	Variació d'actius i passius financers - despeses	3.633.370	2.770.056	2.770.056	2.574.498	2.186.999	76,2%	7,6%	17,7%	195.558	387.499
<b>I-II-5-6</b>	<b>DÈFICIT CAIXA (D.D.E i AF)*</b>	<b>(42.140.000)</b>	<b>(32.059.728)</b>	<b>(31.844.551)</b>	<b>(45.833.509)</b>	<b>(38.481.290)</b>	<b>75,6%</b>	<b>-30,5%</b>	<b>19,1%</b>	<b>13.988.958</b>	<b>(7.352.219)</b>
	*després de despeses estructura i altres actius										
	<b>FINANÇAMENT DEL DÈFICIT</b>	<b>42.140.000</b>	<b>32.059.728</b>	<b>32.059.728</b>	<b>45.989.090</b>	<b>39.608.444</b>	<b>-23,9%</b>	<b>-30,3%</b>	<b>16,1%</b>	<b>(13.929.362)</b>	<b>6.380.646</b>
	Govern transferències liquidades afectat al finançament de l'execució de l'exercici	42.140.000	32.059.728	32.059.728	45.989.090	39.608.444	76,1%	-30,3%	16,1%	(13.929.362)	6.380.646
	<b>RESULTAT DE CAIXA DEL PRESSUPOST</b>	<b>-</b>	<b>0</b>	<b>215.177</b>	<b>155.581</b>	<b>1.127.153</b>	<b>38,3%</b>	<b>-86,2%</b>	<b>-</b>	<b>59.597</b>	<b>(971.573)</b>

BRANCA JUBILACIÓ		Press.Inicial 2022	Compromisos 2022	Execució 2022	Execució 2021	Execució 2020	% Exec Pres.Ini	INC Exe.22/ Exe.21	INC Exe.21/ Exe.20	Var Ex.2022/ Ex.2021	Var Ex.2021/ Ex.2020	
(euros)												
<b>I</b>	<b>INGRESSOS</b>	<b>153.814.616</b>	<b>168.515.703</b>	<b>168.515.703</b>	<b>148.479.326</b>	<b>146.353.314</b>	<b>109,6%</b>	<b>13,5%</b>	<b>1,5%</b>	<b>20.036.377</b>	<b>2.126.012</b>	
<b>1</b>	<b>COTITZACIONS</b>	<b>147.685.304</b>	<b>161.796.274</b>	<b>161.796.274</b>	<b>142.247.617</b>	<b>140.995.931</b>	<b>109,6%</b>	<b>13,7%</b>	<b>0,9%</b>	<b>19.548.657</b>	<b>1.251.686</b>	
	Assalariats	125.506.731	136.624.621	136.624.621	119.760.692	120.740.730	108,9%	14,1%	-0,8%	16.863.929	(980.038)	
	Comptes propis	17.096.920	20.826.151	20.826.151	17.931.317	15.241.738	121,8%	16,1%	17,6%	2.894.834	2.689.579	
	Cotitzacions de pensions i IT (Transf. CASS)	5.081.653	4.345.502	4.345.502	4.555.608	5.013.463	85,5%	-4,6%	-9,1%	(210.106)	(457.855)	
<b>3</b>	<b>TAXES I ALTRES INGRESSOS</b>	<b>197.054</b>	<b>408.417</b>	<b>408.417</b>	<b>473.387</b>	<b>231.783</b>	<b>207,3%</b>	<b>-13,7%</b>	<b>104,2%</b>	<b>(64.970)</b>	<b>241.603</b>	
	Prestacions recuperades	13.377	52.870	52.870	230.297	10.134	395,2%		2172,5%	(177.427)	220.163	
	Recàrrecs i sancions	121.000	287.525	287.525	157.839	146.270	237,6%	82,2%	7,9%	129.687	11.568	
	Altres ingressos	62.677	68.022	68.022	85.251	75.379	108,5%	-20,2%	13,1%	(17.229)	9.872	
<b>4</b>	<b>TRANSFERENCIES A CARREC GOVERN</b>	<b>5.922.258</b>	<b>6.311.011</b>	<b>6.311.011</b>	<b>5.739.890</b>	<b>5.080.656</b>	<b>106,6%</b>	<b>10,0%</b>	<b>13,0%</b>	<b>571.122</b>	<b>659.234</b>	
	Pensions No Contributives article 41	2.446.554	2.207.995	2.207.995	2.484.660	2.855.439	90,2%	-11,1%	-13,0%	(276.665)	(370.779)	
	Complements de jubilació Llei 4/2006 i 17/2008	1.079.891	1.141.837	1.141.837	1.125.430	1.110.290	105,7%	1,5%	1,4%	16.406	15.141	
	Cplm pensions LP18/2019 art.25bis	2.395.813	2.961.180	2.961.180	2.129.800	1.114.927	123,6%	39,0%	91,0%	831.380	1.014.872	
<b>5</b>	<b>INGRESSOS PATRIMONIALS</b>	<b>10.000</b>	<b>-</b>	<b>-</b>	<b>18.432</b>	<b>44.944</b>	<b>0,0%</b>	<b>-100,0%</b>	<b>-59,0%</b>	<b>(18.432)</b>	<b>(26.511)</b>	
	Altres rendes i interessos	10.000	-	-	18.432	44.944	0,0%	-100,0%	-59,0%	(18.432)	(26.511)	
<b>II</b>	<b>DESPESES</b>	<b>134.924.577</b>	<b>136.659.266</b>	<b>136.571.865</b>	<b>123.654.474</b>	<b>114.670.313</b>	<b>101,2%</b>	<b>10,4%</b>	<b>7,8%</b>	<b>12.917.391</b>	<b>8.984.162</b>	
<b>4</b>	<b>TRANSFERENCIES CORRENTS</b>	<b>132.567.892</b>	<b>134.857.653</b>	<b>134.857.653</b>	<b>121.787.327</b>	<b>112.875.994</b>	<b>101,7%</b>	<b>10,7%</b>	<b>7,9%</b>	<b>13.070.326</b>	<b>8.911.333</b>	
	<b>PENSIONS CONTRIBUTIVES</b>	<b>120.579.225</b>	<b>122.271.291</b>	<b>122.271.291</b>	<b>110.645.814</b>	<b>103.047.257</b>	<b>101,4%</b>	<b>10,5%</b>	<b>7,4%</b>	<b>11.625.477</b>	<b>7.598.558</b>	
	Pensions jubilació i capital jubilació	100.219.258	101.996.695	101.996.695	91.152.954	83.436.310	101,8%	11,9%	9,2%	10.843.741	7.716.644	
	Pensions invalidesa passada a jubilació	6.741.835	6.446.594	6.446.594	6.650.661	7.088.154	95,6%	-3,1%	-6,2%	(204.067)	(437.493)	
	Pensions vduïtat	13.618.132	13.828.002	13.828.002	12.842.199	12.522.793	101,5%	7,7%	2,6%	985.803	319.407	
	<b>PENSIONS NO CONTRIBUTIVES</b>	<b>5.922.258</b>	<b>6.310.871</b>	<b>6.310.871</b>	<b>5.737.367</b>	<b>5.078.730</b>	<b>106,6%</b>	<b>10,0%</b>	<b>13,0%</b>	<b>573.504</b>	<b>658.637</b>	
	Pensions article 41 (jubilació, Invalidesa a jub., vduïtat)	2.446.554	2.207.995	2.207.995	2.484.660	2.855.439	90,2%	-11,1%	-13,0%	(276.665)	(370.779)	
	Complement de vellesa LLEI 4/2006 (Art.35 Bis) i 17/2008 (Art.184 i 203)	1.079.891	1.141.697	1.141.697	1.122.908	1.108.364	105,7%	1,7%	1,3%	18.789	14.544	
	Complement LP 18/2019 (Art.25 Bis)	2.395.813	2.961.180	2.961.180	2.129.800	1.114.927	123,6%	39,0%	91,0%	831.380	1.014.872	
	<b>COTITZACIONS MALALTIA DE LES PENSIONS a càrr</b>	<b>6.066.409</b>	<b>6.275.490</b>	<b>6.275.490</b>	<b>5.404.145</b>	<b>4.750.008</b>	<b>103,4%</b>	<b>16,1%</b>	<b>13,8%</b>	<b>871.345</b>	<b>654.138</b>	
<b>I-II</b>	<b>SUPERÀVIT CAIXA (B.A.D.E i AF)*</b>	<b>21.246.725</b>	<b>33.658.050</b>	<b>33.658.050</b>	<b>26.691.999</b>	<b>33.477.320</b>	<b>158,4%</b>	<b>26,1%</b>	<b>-20,3%</b>	<b>6.966.051</b>	<b>(6.785.321)</b>	
	* abans despeses estructura i altres actius											
<b>5</b>	<b>Despeses Estructura</b>	<b>2.356.685</b>	<b>1.801.613</b>	<b>1.714.212</b>	<b>1.867.148</b>	<b>1.794.319</b>	<b>72,7%</b>	<b>-8,2%</b>	<b>4,1%</b>	<b>(152.936)</b>	<b>72.829</b>	
	Altres despeses - Personal	1.266.023	1.171.009	1.171.009	1.162.901	1.076.956	92,5%	0,7%	8,0%	8.108	85.945	
	Altres despeses - Corrents	754.889	475.774	448.298	374.963	437.310	59,4%	19,6%	-14,3%	73.334	(62.347)	
	Altres despeses - Transferències	3.975	3.839	3.839	3.730	3.737	96,6%	2,9%	-0,2%	108	(7)	
	Altres despeses - Inversions	331.798	150.991	91.067	325.553	276.315	27,4%	-72,0%	17,8%	(234.486)	49.237	
<b>I-II-5</b>	<b>SUPERÀVIT CAIXA (D.D.E i AF)*</b>	<b>18.890.040</b>	<b>31.856.437</b>	<b>31.943.838</b>	<b>24.824.851</b>	<b>31.683.001</b>	<b>169,1%</b>	<b>28,7%</b>	<b>-21,6%</b>	<b>7.118.986</b>	<b>(6.858.150)</b>	
	* després de despeses estructura											
<b>6</b>	<b>Variació d'actius i passius financers</b>	<b>-</b>	<b>-</b>	<b>-</b>	<b>-</b>	<b>-</b>						
<b>I-II-5-6</b>	<b>SUPERÀVIT CAIXA (D.D.E i AF)*</b>	<b>18.890.040</b>	<b>31.856.437</b>	<b>31.943.838</b>	<b>24.824.851</b>	<b>31.683.001</b>	<b>169,1%</b>	<b>28,7%</b>	<b>-21,6%</b>	<b>7.118.986</b>	<b>(6.858.150)</b>	
	* després de despeses estructura i altres actius											
<b>7</b>	<b>Transferències de fons pel Fons <sup>(1)</sup></b>	<b>18.890.040</b>	<b>31.922.510</b>	<b>31.922.510</b>	<b>25.083.576</b>	<b>32.345.000</b>	<b>169,0%</b>	<b>27,3%</b>	<b>-22,4%</b>	<b>6.838.934</b>	<b>(7.261.424)</b>	
	Excedent de recursos no transferits	0	(66.073)	21.328	(258.725)	(661.999)			-108,2%	-60,9%	280.052	403.274
	<b>Total excedent generat</b>	<b>18.890.040</b>	<b>31.856.437</b>	<b>31.943.838</b>	<b>24.824.851</b>	<b>31.683.001</b>	<b>169,1%</b>	<b>28,6%</b>	<b>-21,65%</b>	<b>7.118.986</b>	<b>(6.858.150)</b>	

Destacar que el sistema andorrà de seguretat social es basa en el repartiment per punts i els excedents generats durant l'any 2022 per un import de 31.922.510 euros no incorporen les obligacions futures dels afiliats que han cotitzat menors de 65 anys.

## PART III: ESTADÍSTIQUES CASS

### 1- Evolució del nombre d'assegurats per tipus

Extracció de les dades a 28/02/2023

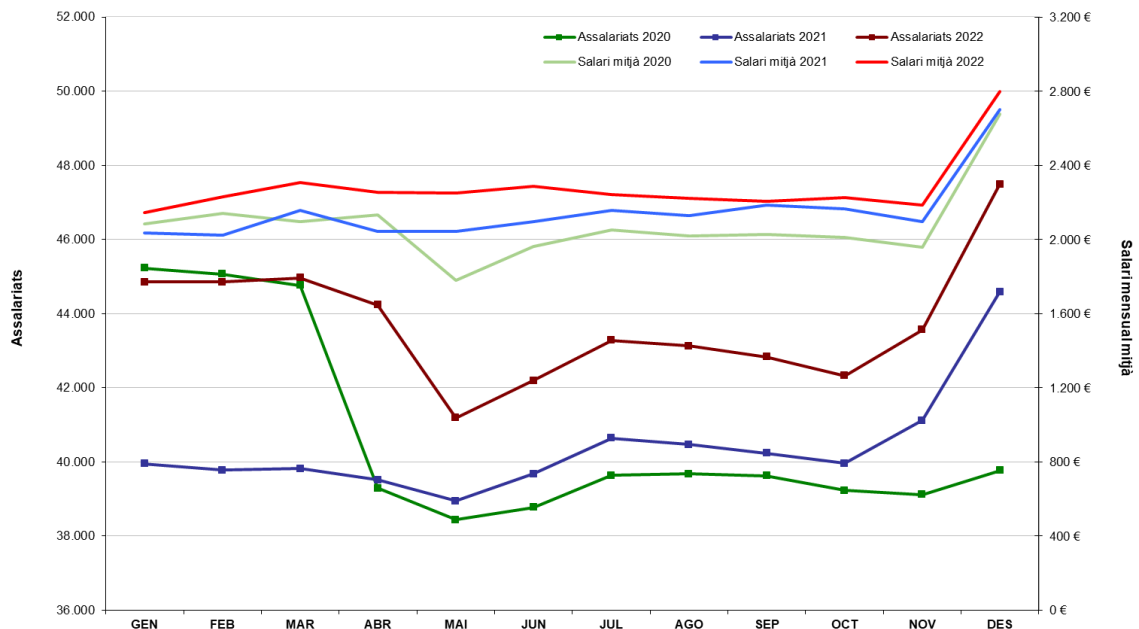
#### 1.1 Evolució del nombre d'assalariats

##### 1.1.1 Nombre d'assalariats i salari mitjà per mes

	2020		2021		2022		Variació 2021/20		Variació 2022/21	
	Nombre assalariats (1)	Salari mitjà (2)	Nombre assalariats (1)	Salari mitjà (2)	Nombre assalariats (1)	Salari mitjà (2)	Nombre assalariats	Salari mitjà	Nombre assalariats	Salari mitjà
GEN	45.232	2.083,39 €	39.946	2.033,84 €	44.853	2.143,48 €	-11,7%	-2,4%	12,3%	5,4%
FEB	45.068	2.141,75 €	39.782	2.023,22 €	44.855	2.230,73 €	-11,7%	-5,5%	12,8%	10,3%
MAR	44.764	2.096,09 €	39.817	2.156,23 €	44.969	2.308,62 €	-11,1%	2,9%	12,9%	7,1%
ABR	39.286	2.133,44 €	39.514	2.042,33 €	44.233	2.253,56 €	0,6%	-4,3%	11,9%	10,3%
MAI	38.436	1.778,83 €	38.948	2.045,60 €	41.188	2.250,20 €	1,3%	15,0%	5,8%	10,0%
JUN	38.777	1.961,59 €	39.679	2.096,64 €	42.194	2.288,00 €	2,3%	6,9%	6,3%	9,1%
JUL	39.641	2.050,70 €	40.637	2.156,95 €	43.277	2.242,98 €	2,5%	5,2%	6,5%	4,0%
AGO	39.678	2.017,82 €	40.468	2.129,77 €	43.133	2.222,22 €	2,0%	5,5%	6,6%	4,3%
SEP	39.628	2.027,38 €	40.238	2.184,57 €	42.836	2.205,68 €	1,5%	7,8%	6,5%	1,0%
OCT	39.228	2.009,60 €	39.961	2.167,16 €	42.329	2.225,55 €	1,9%	7,8%	5,9%	2,7%
NOV	39.120	1.958,97 €	41.120	2.098,52 €	43.560	2.185,92 €	5,1%	7,1%	5,9%	4,2%
DES	39.765	2.676,77 €	44.588	2.699,66 €	47.495	2.800,93 €	12,1%	0,9%	6,5%	3,8%
<b>Total</b>	<b>48.968</b>	<b>2.081,26 €</b>	<b>49.244</b>	<b>2.158,40 €</b>	<b>54.507</b>	<b>2.284,67 €</b>	<b>0,6%</b>	<b>3,7%</b>	<b>10,7%</b>	<b>5,9%</b>
<b>Mitjana</b>	<b>40.719</b>		<b>40.392</b>		<b>43.744</b>		<b>-0,8%</b>		<b>8,3%</b>	

Taula 1: Evolució del nombre d'assalariats 2020 a 2022

Font: Elaboració CASS



Gràfic 1: Evolució del nombre d'assalariats 2020 a 2022

Font: Elaboració CASS

(1) El nombre d'assalariats indica el nombre de persones que han treballat per compte d'altri (s'inclouen les persones que estan en incapacitat temporal i no han rebut un salari pel seu treball).

(2) El salari mitjà s'ha calculat dividint la massa salarial pel nombre de mesos efectivament treballats.

### 1.1.2 Evolució del nombre d'assalariats i salari mig per sector d'activitat

	2020		2021		2022		Variació 2021/20		Variació 2022/21	
	Nombre assalariats <sup>(1)</sup>	Salari mitjà <sup>(2)</sup>	Nombre assalariats <sup>(1)</sup>	Salari mitjà <sup>(2)</sup>	Nombre assalariats <sup>(1)</sup>	Salari mitjà <sup>(2)</sup>	Nombre assalariats	Salari mitjà	Nombre assalariats	Salari mitjà
AGRICULTURA RAMADERIA CAÇA I SILVICULTURA.	225	1.530,9	254	1.556,1	258	1.648,9	12,9%	1,6%	1,6%	6,0%
INDÚSTRIES EXTRACTIVES.	1	2.481,7	2	2.590,2	1	3.122,2	100,0%	4,4%	-50,0%	20,5%
INDÚSTRIES MANUFACTURERES.	2.119	2.041,8	2.174	2.187,5	2.275	2.327,5	2,6%	7,1%	4,6%	6,4%
PRODUCCIÓ I DISTRIBUCIÓ D'ENERGIA ELÈCTRICA.	198	3.321,1	193	3.433,9	199	3.522,6	-2,5%	3,4%	3,1%	2,6%
CONSTRUCCIÓ.	4.593	2.097,7	4.983	2.220,3	5.283	2.386,2	8,5%	5,8%	6,0%	7,5%
COMERÇ I REPARACIÓ DE VEHICLES DE MOTOR.	11.656	1.766,3	11.463	1.847,7	12.745	1.996,8	-1,7%	4,6%	11,2%	8,1%
HOTELERIA.	8.116	1.382,7	8.009	1.453,0	10.268	1.718,9	-1,3%	5,1%	28,2%	18,3%
TRANSPORT. EMMAGATZEMATGE I COMUNICACIONS.	1.750	2.189,6	1.646	2.296,0	1.845	2.510,8	-5,9%	4,9%	12,1%	9,4%
SISTEMA FINANCER.	2.006	4.579,0	1.978	4.642,1	2.059	4.743,7	-1,4%	1,4%	4,1%	2,2%
ACTIVITATS IMMOBILIÀRIES I DE LLOGUER.	8.464	1.976,5	9.061	2.072,2	10.373	2.215,4	7,1%	4,8%	14,5%	6,9%
ADMINISTRACIÓ PÚBLICA DEFENSA I SEGURETAT SOCIAL (**)	5.451	2.679,3	5.574	2.702,6	5.573	2.800,5	2,3%	0,9%	0,0%	3,6%
EDUCACIÓ.	810	2.253,4	853	2.276,5	856	2.355,0	5,3%	1,0%	0,4%	3,4%
ACTIVITATS SANITÀRIES I VETERINÀRIES (**)	2.989	2.296,8	3.190	2.365,4	3.241	2.455,4	6,7%	3,0%	1,6%	3,8%
ALTRES ACTIVITATS SOCIALS I DE SERVEIS PRESTATS.	5.739	1.794,8	5.832	1.710,3	6.935	1.917,6	1,6%	-4,7%	18,9%	12,1%
LLARS QUE OCUPEN PERSONAL DOMÈSTIC.	1.232	1.372,1	1.188	1.411,8	1.159	1.503,3	-3,6%	2,9%	-2,4%	6,5%
ORGANISMES EXTRATERRITORIALS.	13	2.682,7	12	2.761,7	13	2.813,2	-7,7%	2,9%	8,3%	1,9%
TREBALL DOMÈSTIC A LA COMUNITAT.	297	1.291,4	266	1.307,5	240	1.380,3	-10,4%	1,2%	-9,8%	5,6%
Altres (*)	209	971,4	235	1.058,5	119	1.031,2	12,4%	9,0%	-49,4%	-2,6%
<b>TOTAL</b>	<b>48.968</b>	<b>2.081,3</b>	<b>49.244</b>	<b>2.158,4</b>	<b>54.507</b>	<b>2.284,7</b>	<b>0,6%</b>	<b>3,7%</b>	<b>10,7%</b>	<b>5,9%</b>

Taula 2: Evolució del nombre d'assalariats per sector d'activitat 2020 a 2022

Font: Elaboració CASS

Nota: A una persona que hagi treballat en diferents sectors d'activitat en un mateix mes, se l'assignarà al sector d'activitat on tingui la proporció més elevada de salari; el salari s'assignarà al mateix sector. A nivell superior, si una persona ha treballat en diferents sectors, pot estar assignat en més d'un sector.

(1) El nombre d'assalariats indica el nombre de persones diferents que han estat assalariades. El total no és igual a la suma de les parts ja que una mateixa persona pot haver estat assalariada en diversos sectors d'activitat.

(2) El salari mitjà s'ha calculat dividint la massa salarial pel nombre de mesos efectivament treballats.

(\*) El sector *Altres* correspon, a partir del març de 2012, als assalariats contractats sota el *Programa de treball temporal que contribueixi a donar un servei en benefici de la col·lectivitat* (v. BOPA núm. 10, any 24, del 29 de febrer de 2012; núm. 15, any 25, del 27 de març de 2013; núm.21, any 26, del 19 de març de 2014; núm. 12, any 27, del 11 de febrer de 2015; i núm.39, any 28, del 6 de juliol de 2016).

(\*\*) Aquests sectors inclouen els assalariats contractats sota el *Programa per fomentar el treball temporal en benefici de la col·lectivitat* (v. BOPA núm. 28, any 24, del 20 de juny 2012; núm. 18, any 25, del 17 d'abril de 2013; núm. 26, any 26, del 23 d'abril de 2014; núm. 12, any 27, del 11 de febrer de 2015 i BOPA núm.39, any 28, del 6 de juliol de 2016).

### 1.1.3 Evolució del nombre d'assalariats i salari mig per gènere.

	2020		2021		2022		Variació 2021/20		Variació 2022/21	
	Nombre assalariats	Salari mitjà	Nombre assalariats	Salari mitjà	Nombre assalariats	Salari mitjà	Nombre assalariats	Salari mitjà	Nombre assalariats	Salari mitjà
HOMES	25.208	2.330,50 €	25.437	2.421,02 €	28.387	2.547,12 €	0,9%	3,9%	11,6%	5,2%
DONES	23.760	1.820,10 €	23.807	1.885,99 €	26.120	2.005,05 €	0,2%	3,6%	9,7%	6,3%
<b>TOTAL</b>	<b>48.968</b>	<b>2.081,26 €</b>	<b>49.244</b>	<b>2.158,40 €</b>	<b>54.507</b>	<b>2.284,67 €</b>	<b>0,6%</b>	<b>3,7%</b>	<b>10,7%</b>	<b>5,9%</b>

**Taula 3:** Evolució del nombre d'assalariats per gènere 2020 a 2022  
*Font: Elaboració CASS*

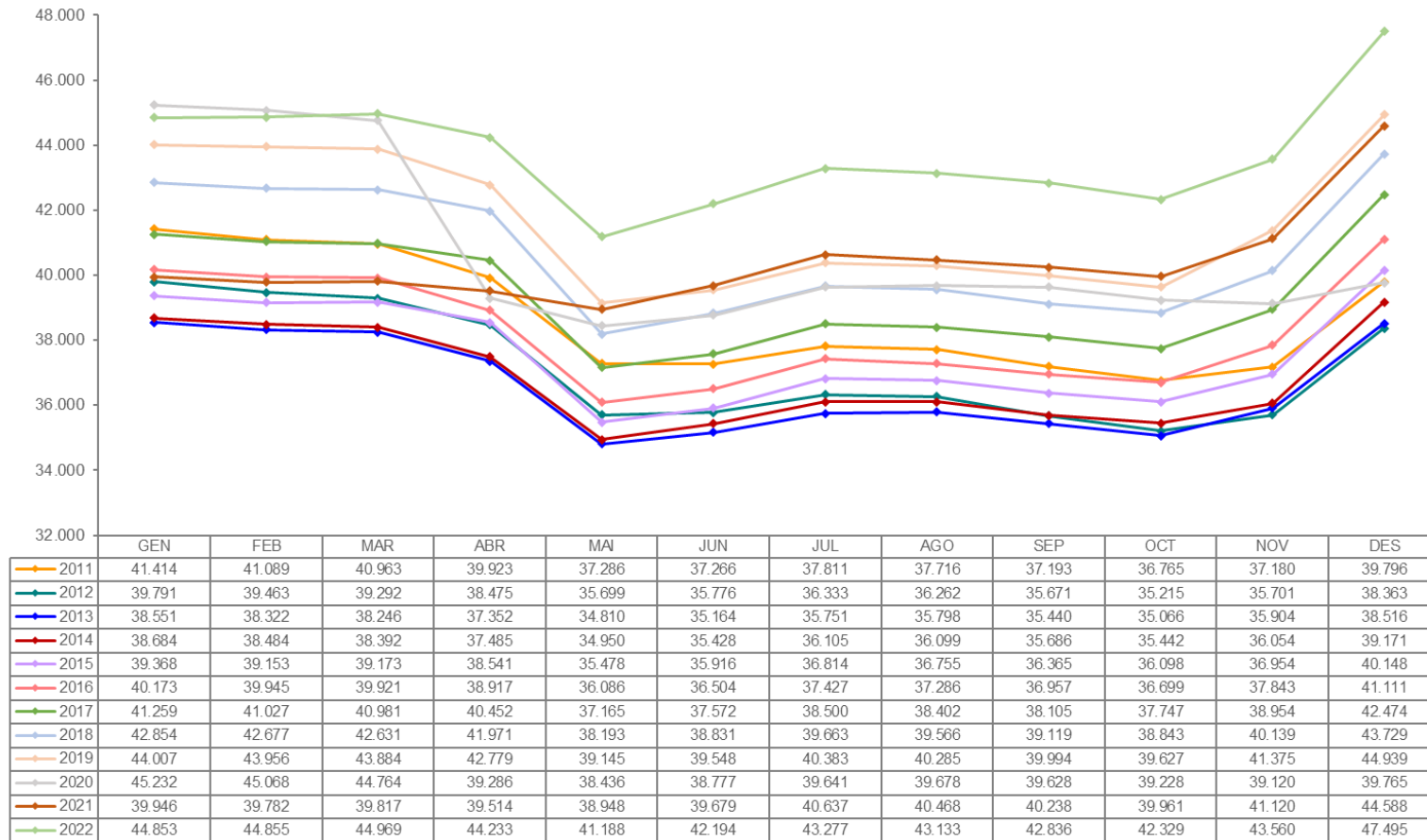
**1.1.4 Evolució del nombre d'assalariats i salari mig per sector d'activitat i gènere.**

		2020		2021		2022		Diferència salarial respecte de l'altre sexe		
		Nombre assalariats	Salari mitjà	Nombre assalariats	Salari mitjà	Nombre assalariats	Salari mitjà	2020	2021	2022
AGRICULTURA RAMADERIA CAÇA I SILVICULTURA.	HOMES	141	1.589,82 €	165	1.603,18 €	167	1.717,26 €	12%	9%	14%
	DONES	84	1.421,86 €	89	1.470,19 €	91	1.509,63 €	-11%	-8%	-12%
INDÚSTRIES EXTRACTIVES.	HOMES	0	-	1	1.180,89 €	0	-	-	-58%	-
	DONES	1	2.481,74 €	1	2.825,06 €	1	3.122,18 €	-	139%	-
INDÚSTRIES MANUFACTURERES.	HOMES	1.309	2.271,09 €	1.341	2.435,17 €	1.398	2.577,37 €	36%	36%	34%
	DONES	810	1.664,06 €	833	1.789,15 €	877	1.926,18 €	-27%	-27%	-25%
PRODUCCIÓ I DISTRIBUCIÓ D'ENERGIA ELÈCTRICA.	HOMES	141	3.512,32 €	136	3.577,83 €	138	3.734,89 €	26%	17%	24%
	DONES	57	2.790,09 €	57	3.069,63 €	61	3.003,58 €	-21%	-14%	-20%
CONSTRUCCIÓ.	HOMES	4.110	2.146,76 €	4.452	2.275,12 €	4.693	2.450,26 €	30%	31%	34%
	DONES	483	1.655,83 €	531	1.735,20 €	590	1.828,90 €	-23%	-24%	-25%
COMERÇ I REPARACIÓ DE VEHICLES DE MOTOR.	HOMES	5.805	2.002,54 €	5.713	2.082,71 €	6.353	2.233,39 €	31%	29%	27%
	DONES	5.851	1.526,09 €	5.750	1.610,80 €	6.392	1.756,82 €	-24%	-23%	-21%
HOTELERIA.	HOMES	4.111	1.467,99 €	3.985	1.561,22 €	5.176	1.826,70 €	13%	16%	13%
	DONES	4.005	1.296,23 €	4.024	1.346,02 €	5.092	1.610,65 €	-12%	-14%	-12%
TRANSPORT. EMMAGATZEMATGE I COMUNICACIONS.	HOMES	1.182	2.295,24 €	1.140	2.428,66 €	1.258	2.627,76 €	16%	21%	16%
	DONES	568	1.973,11 €	506	2.009,36 €	587	2.262,85 €	-14%	-17%	-14%
SISTEMA FINANCER.	HOMES	979	5.875,08 €	968	5.999,97 €	998	6.003,90 €	76%	79%	68%
	DONES	1.027	3.335,65 €	1.010	3.355,44 €	1.061	3.578,26 €	-43%	-44%	-40%
ACTIVITATS IMMOBILIÀRIES I DE LLOGUER.	HOMES	3.822	2.347,74 €	4.181	2.467,78 €	4.876	2.654,76 €	42%	42%	45%
	DONES	4.642	1.658,71 €	4.880	1.733,88 €	5.497	1.830,92 €	-29%	-30%	-31%
ADMINISTRACIÓ PÚBLICA DEFENSA I SEGURETAT SOCIAL	HOMES	2.450	2.855,85 €	2.512	2.879,50 €	2.507	2.983,73 €	13%	13%	13%
	DONES	3.001	2.533,51 €	3.062	2.556,06 €	3.066	2.648,22 €	-11%	-11%	-11%
EDUCACIÓ.	HOMES	247	2.330,14 €	270	2.421,88 €	255	2.492,05 €	5%	9%	8%
	DONES	563	2.221,95 €	583	2.216,96 €	601	2.299,85 €	-5%	-8%	-8%
ACTIVITATS SANITÀRIES I VETERINÀRIES.	HOMES	608	2.974,50 €	701	2.986,95 €	694	3.049,87 €	40%	36%	33%
	DONES	2.381	2.119,26 €	2.489	2.197,77 €	2.547	2.292,37 €	-29%	-26%	-25%
ALTRES ACTIVITATS SOCIALS I DE SERVEIS PRESTATS.	HOMES	3.251	2.045,38 €	3.297	1.918,11 €	3.978	2.123,00 €	38%	32%	29%
	DONES	2.488	1.484,84 €	2.535	1.451,39 €	2.957	1.648,54 €	-27%	-24%	-22%
LLARS QUE OCUPEN PERSONAL DOMÈSTIC.	HOMES	89	1.467,03 €	86	1.502,70 €	85	1.642,75 €	7%	7%	10%
	DONES	1.143	1.364,94 €	1.102	1.404,82 €	1.074	1.492,17 €	-7%	-7%	-9%
ORGANISMES EXTRATERRITORIALS.	HOMES	4	2.395,43 €	4	2.445,24 €	4	2.500,18 €	-15%	-16%	-16%
	DONES	9	2.815,31 €	8	2.919,98 €	9	2.973,01 €	18%	19%	19%
TREBALL DOMÈSTIC A LA COMUNITAT.	HOMES	69	1.523,96 €	62	1.557,91 €	59	1.712,89 €	24%	26%	34%
	DONES	228	1.227,77 €	204	1.232,08 €	181	1.279,60 €	-19%	-21%	-25%
Altres	HOMES	98	976,55 €	113	1.056,92 €	49	1.027,70 €	1%	0%	-1%
	DONES	111	967,21 €	122	1.059,98 €	70	1.033,23 €	-1%	0%	1%
<b>SECTOR ACTIVITAT</b>	<b>HOMES</b>	<b>25.208</b>	<b>2.330,50 €</b>	<b>25.437</b>	<b>2.421,02 €</b>	<b>28.387</b>	<b>2.547,12 €</b>	<b>28,0%</b>	<b>28,4%</b>	<b>27,0%</b>
	<b>DONES</b>	<b>23.760</b>	<b>1.820,10 €</b>	<b>23.807</b>	<b>1.885,99 €</b>	<b>26.120</b>	<b>2.005,05 €</b>	<b>-21,9%</b>	<b>-22,1%</b>	<b>-21,3%</b>

**Taula 4: Nombre d'assalariats per sector d'activitat i gènere**
*Font: Elaboració CASS*

### 1.1.5 Evolució del nombre d'assalariats

Evolució població assalariada



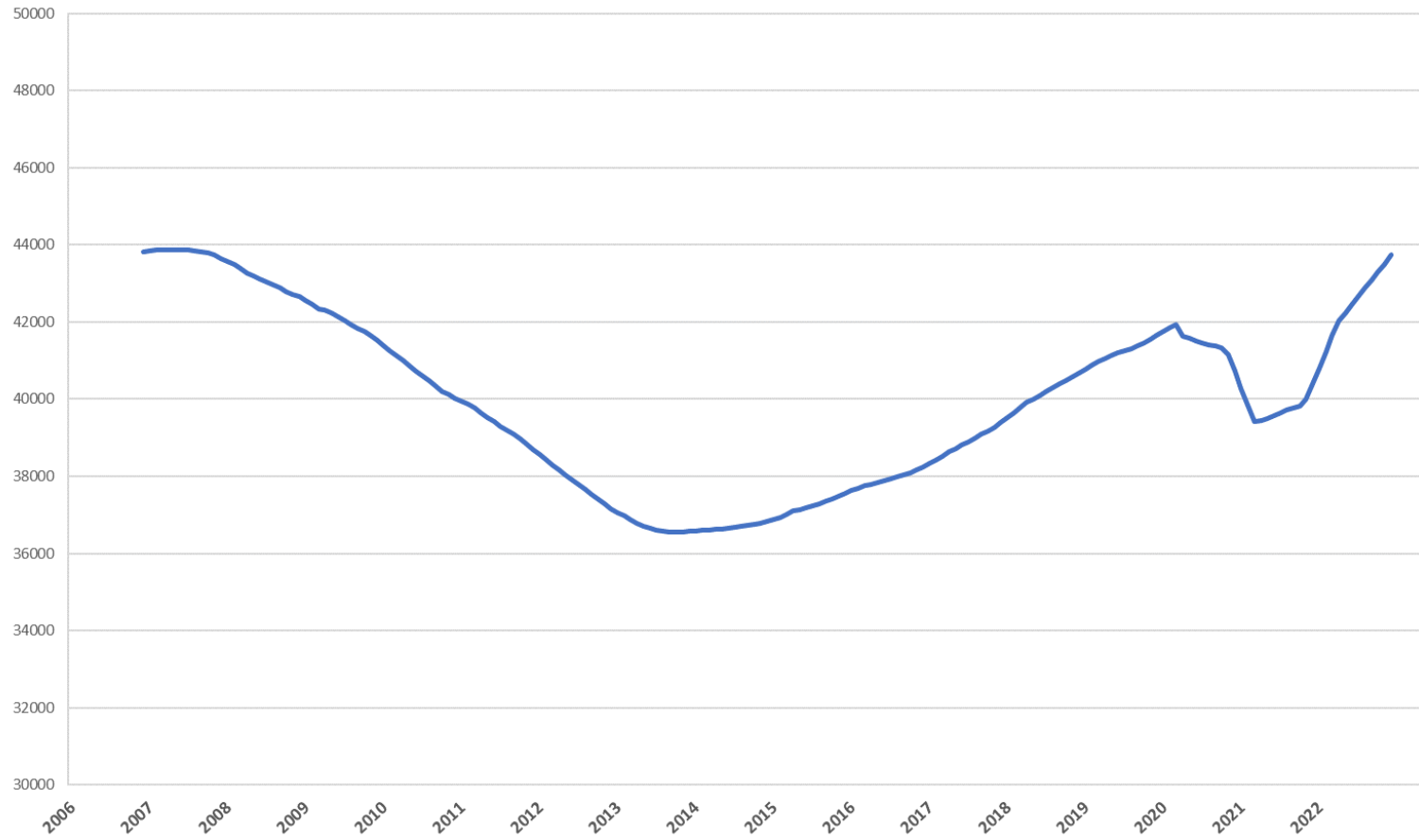
Gràfic 2: Evolució mensual del nombre d'assalariats 2011 a 2022

Font: Elaboració CASS

Nota: Els assegurats actius no es doblen en el cas que siguin assalariats i comptes propis, figuren en el col·lectiu on tenen l'activitat principal.



**Evolució població assalariada**  
Mitjana mòbil 12 mesos



**Gràfic 3: Evolució del nombre d'assalariats**  
Font: Elaboració CASS

## 1.2 Evolució del nombre de treballadors per compte propi

### 1.2.1 Nombre de comptes propis per sector d'activitat i gènere

	2020	2021	2022
A - AGRICULTURA RAMADERIA CAÇA I SILVICULTURA.	179	173	169
D - INDÚSTRIES MANUFACTURERES.	306	321	329
E - PRODUCCIÓ I DISTRIBUCIÓ D'ENERGIA ELÈCTRICA.	1	1	1
F - CONSTRUCCIÓ.	622	645	651
G - COMERÇ I REPARACIÓ DE VEHICLES DE MOTOR.	1.703	1.747	1.760
H - HOTELERIA.	675	664	655
I - TRANSPORT.EMMAGATZEMATGE I COMUNICACIONS.	238	235	244
J - SISTEMA FINANCER.	82	84	87
K - ACTIVITATS IMMOBILIÀRIES I DE LLOGUER.	2.351	2.824	3.431
M - EDUCACIÓ.	115	134	137
N - ACTIVITATS SANITÀRIES I VETERINÀRIES.	404	436	463
O - ALTRES ACTIVITATS SOCIALS I DE SERVEIS PRESTATS.	467	528	607
P - LLARS QUE OCUPEN PERSONAL DOMÈSTIC.	165	143	125
Z - DECLARANT VOLUNTARI SENSE ACTIVITAT.	38	34	33
<b>TOTAL</b>	<b>7.345</b>	<b>7.969</b>	<b>8.692</b>

**Taula 5: Nombre de comptes propis per sector d'activitat**  
*Font: Elaboració CASS*

Nota: Nombre d'assegurats diferents en el període.

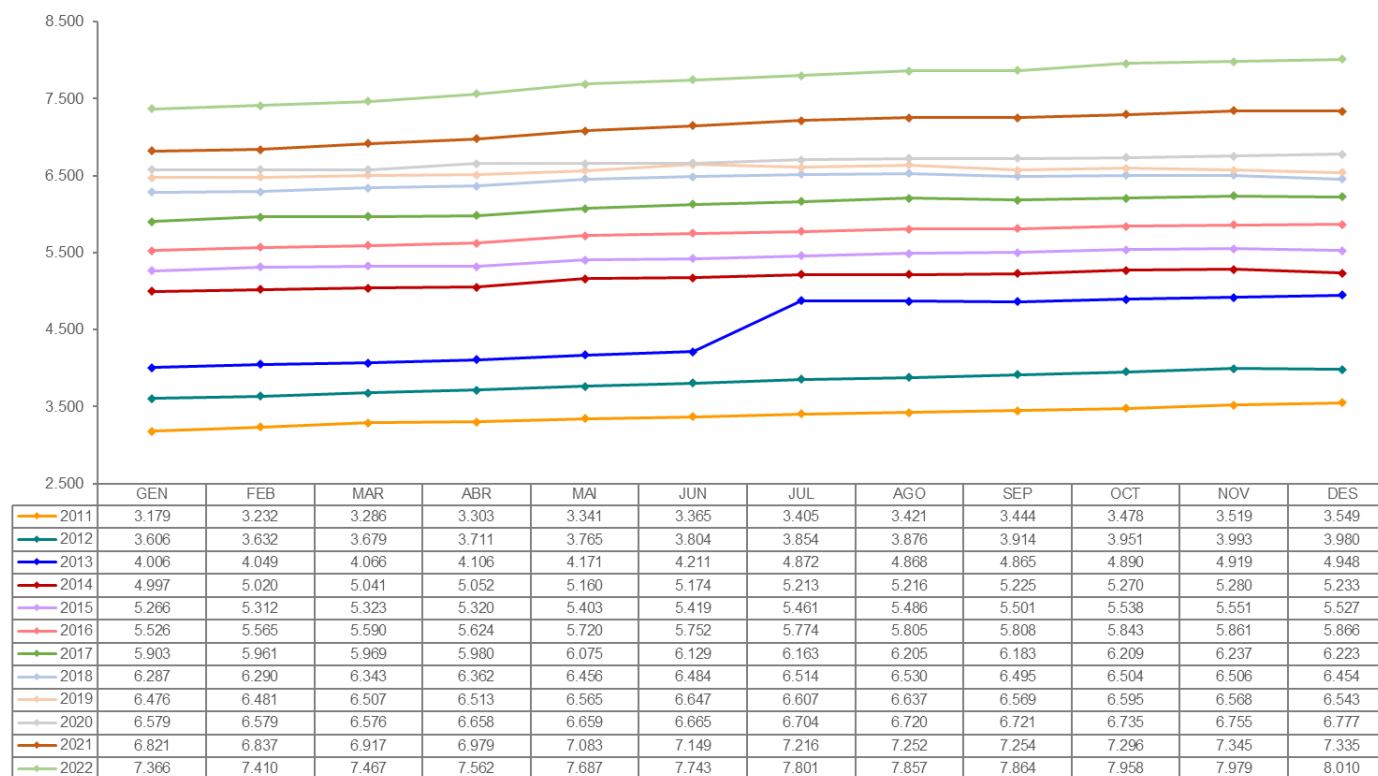
## 1.2.2 Evolució del nombre de comptes propis per sector d'activitat i gènere

		2020	2021	2022
AGRICULTURA RAMADERIA CAÇA I SILVICULTURA.	HOMES	122	115	113
	DONES	57	58	56
INDÚSTRIES MANUFACTURERES.	HOMES	242	251	257
	DONES	64	70	72
PRODUCCIÓ I DISTRIBUCIÓ D'ENERGIA ELÈCTRICA.	HOMES	1	1	1
	DONES	0	0	0
CONSTRUCCIÓ.	HOMES	581	601	608
	DONES	41	44	43
COMERÇ I REPARACIÓ DE VEHICLES DE MOTOR.	HOMES	1.204	1.234	1.258
	DONES	499	513	502
HOTELERIA.	HOMES	443	431	423
	DONES	232	233	232
TRANSPORT.EMMAGATZEMATGE I COMUNICACIONS.	HOMES	182	185	194
	DONES	56	50	50
SISTEMA FINANCER.	HOMES	72	74	75
	DONES	10	10	12
ACTIVITATS IMMOBILIÀRIES I DE LLOGUER.	HOMES	1.604	1.980	2.467
	DONES	747	844	964
EDUCACIÓ.	HOMES	59	71	78
	DONES	56	63	59
ACTIVITATS SANITÀRIES I VETERINÀRIES.	HOMES	170	188	199
	DONES	234	248	264
ALTRES ACTIVITATS SOCIALS I DE SERVEIS PRESTATS.	HOMES	232	283	333
	DONES	235	245	274
LLARS QUE OCUPEN PERSONAL DOMÈSTIC.	HOMES	89	79	70
	DONES	76	64	55
DECLARANT VOLUNTARI SENSE ACTIVITAT.	HOMES	24	22	23
	DONES	14	12	10
<b>SECTOR ACTIVITAT</b>	<b>HOMES</b>	<b>5.024</b>	<b>5.515</b>	<b>6.099</b>
	<b>DONES</b>	<b>2.321</b>	<b>2.454</b>	<b>2.593</b>

Taula 6: Nombre de comptes propis per sector d'activitat i gènere  
Font: Elaboració CASS

### 1.2.3 Evolució del nombre de comptes propis

Evolució treballadors per compte propi

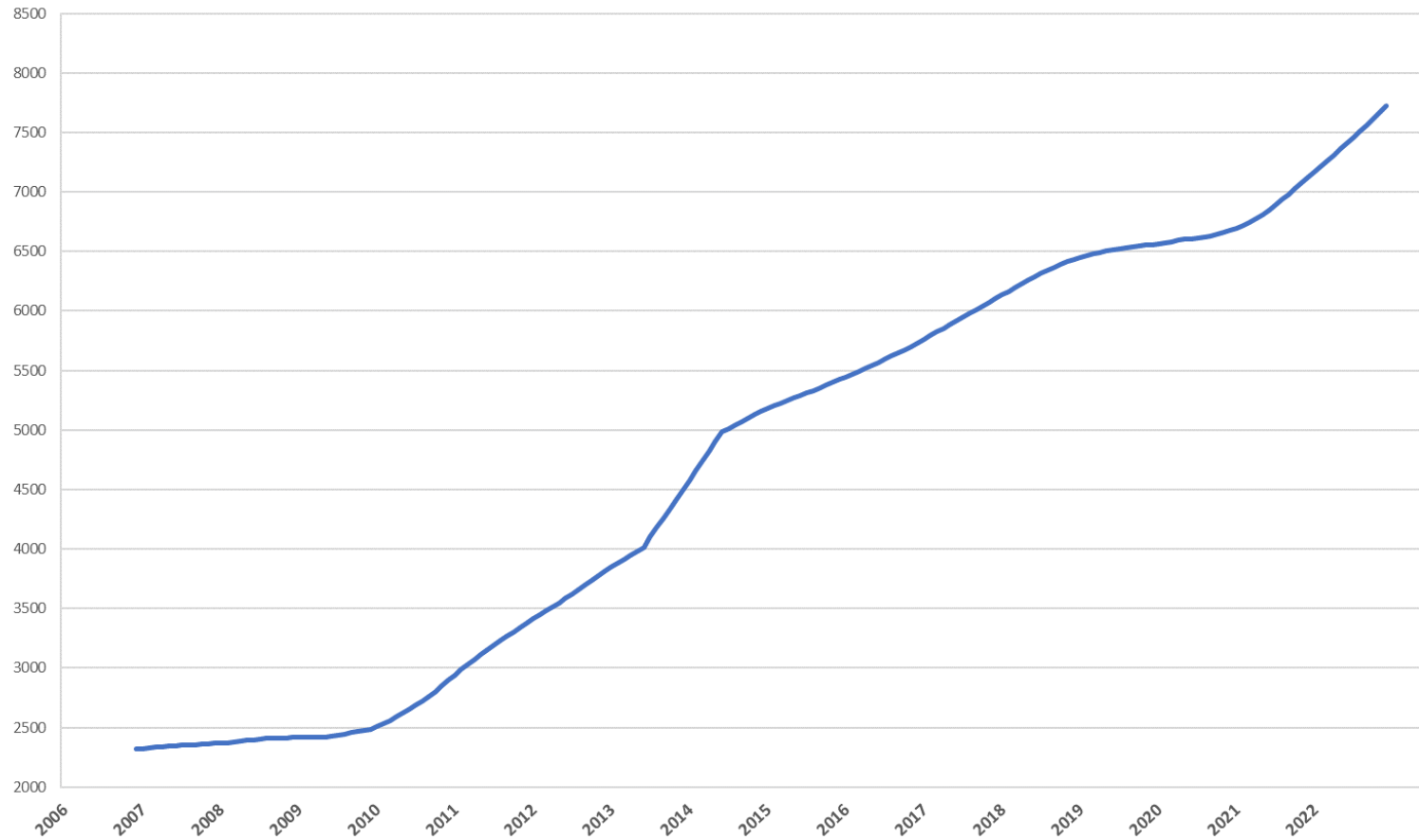


Gràfic 4: Evolució del nombre de comptes propis 2011 a 2022

Font: Elaboració CASS

**Nota:** Els assegurats actius es tracten una única vegada malgrat puguin tenir més d'un règim, no es doblen en el cas que siguin assalariats i comptes propis; l'assignació del règim es fa en funció de la base de cotització (s'imputa el règim, assalariat o compte propi) que sigui superior.

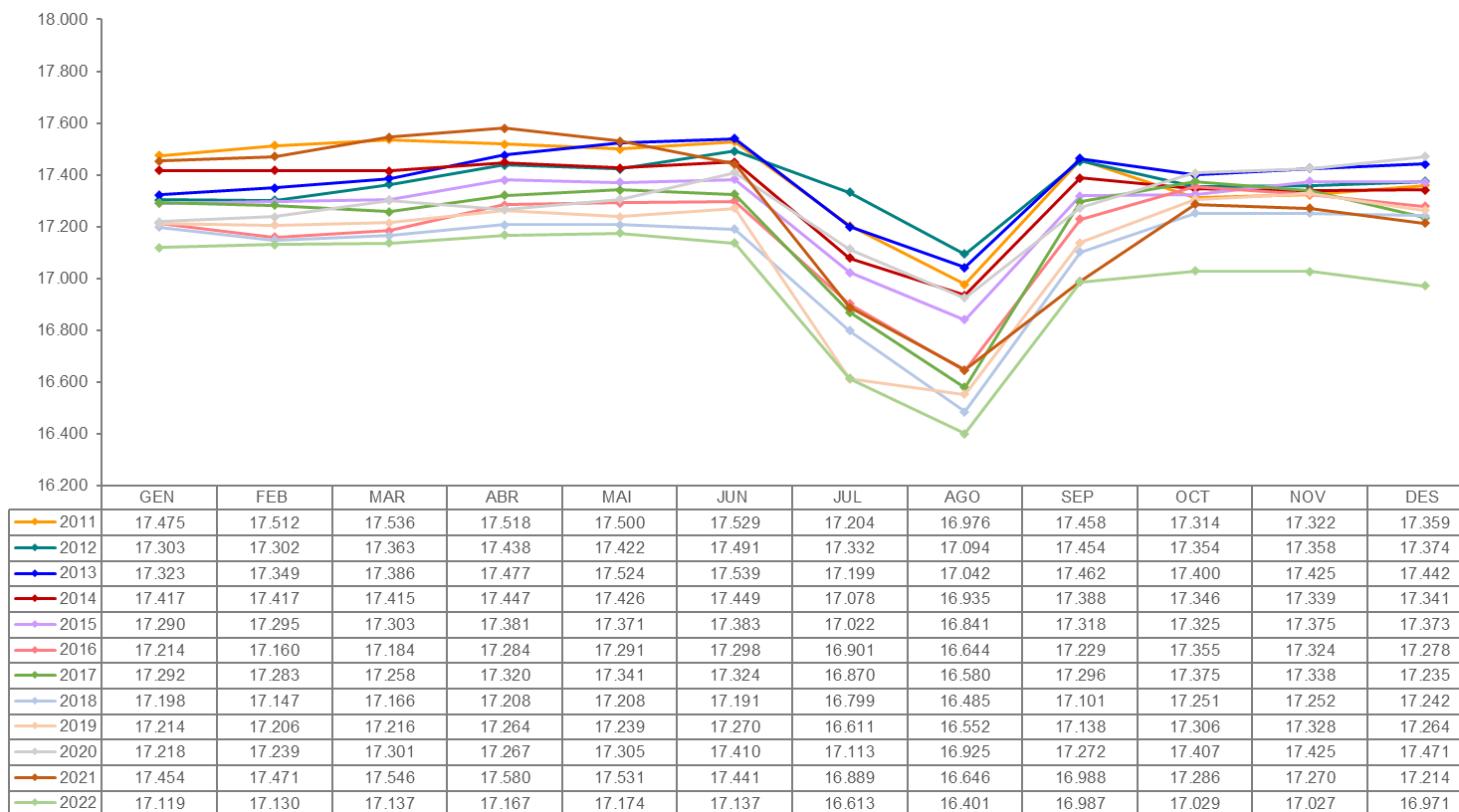
**Evolució treballadors per compte propi**  
Mitjana mòbil 12 mesos



**Gràfic 5: Evolució del nombre de comptes propis**  
Font: Elaboració CASS

### 1.3 Evolució del nombre d'assegurats indirectes

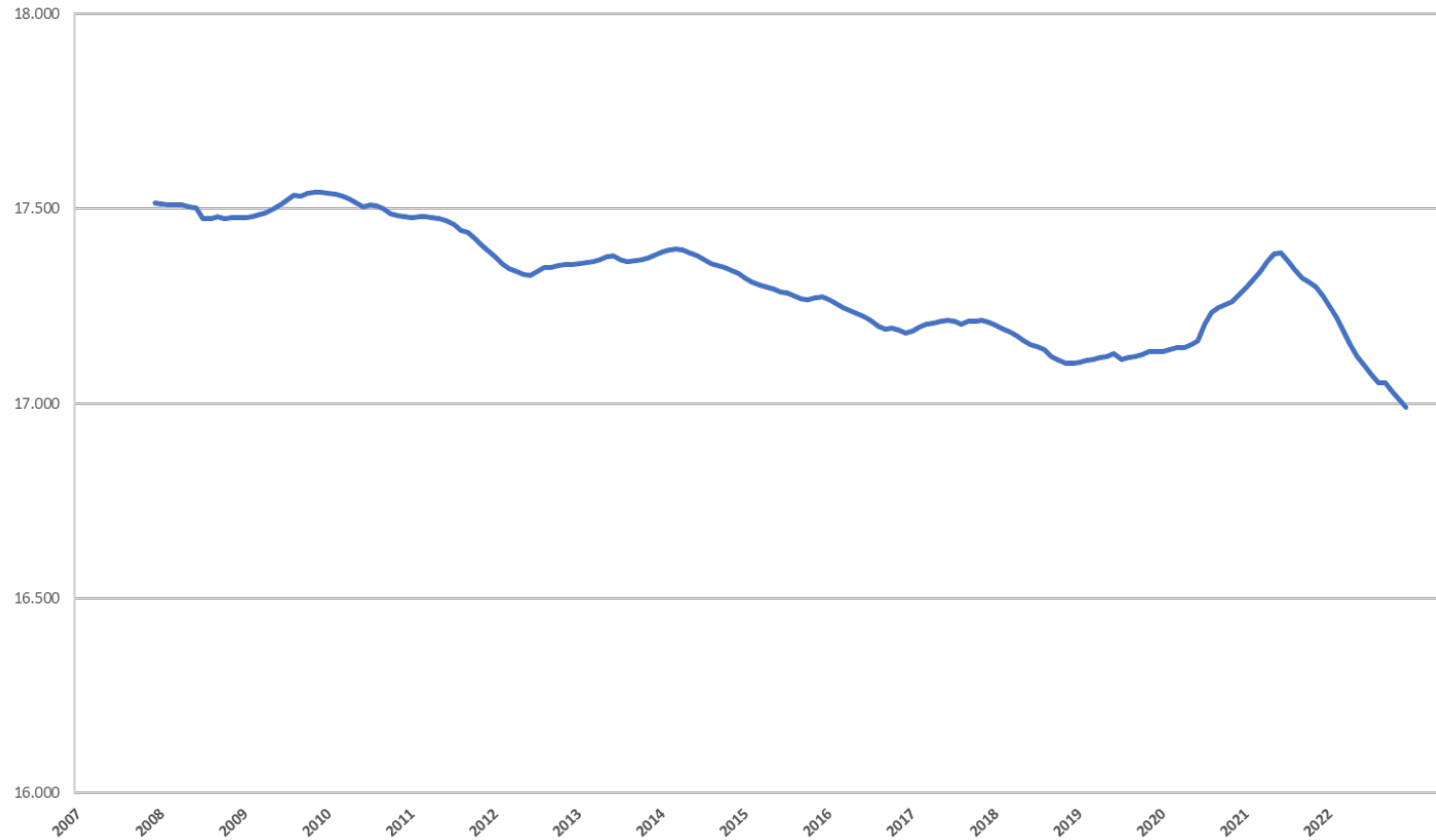
Evolució població assegurada indirecta



Gràfic 6: Evolució del nombre d'assegurats indirectes 2011 a 2022

Font: Elaboració CASS

**Evolució assegurats indirectes**  
Mitjana mòbil 12 mesos



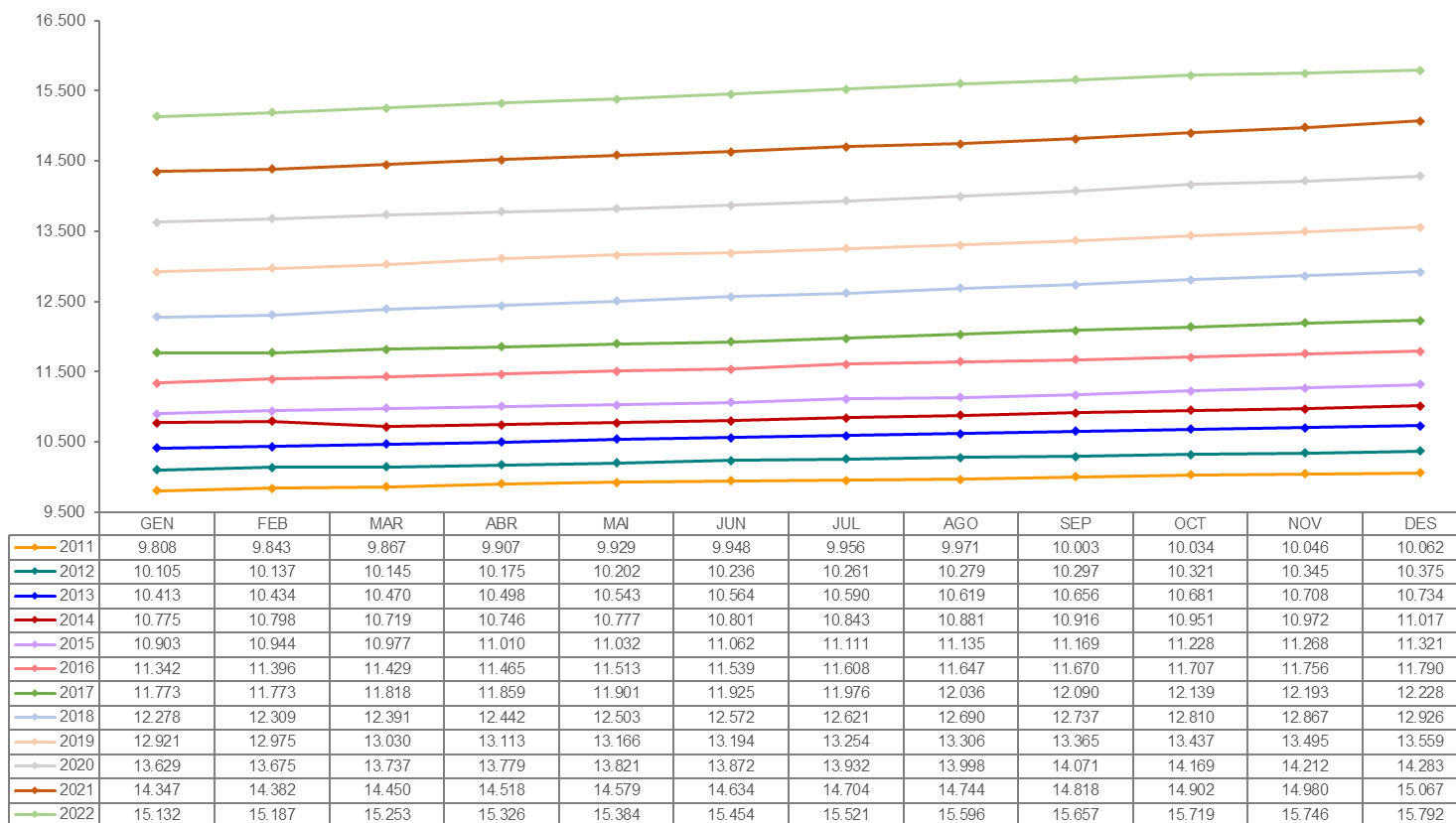
**Gràfic 7: Evolució del nombre d'assegurats indirectes**  
Font: Elaboració CASS



## 1.4 Evolució del nombre de pensionistes

### 1.4.1 Evolució del nombre de pensionistes de la Branca Jubilació

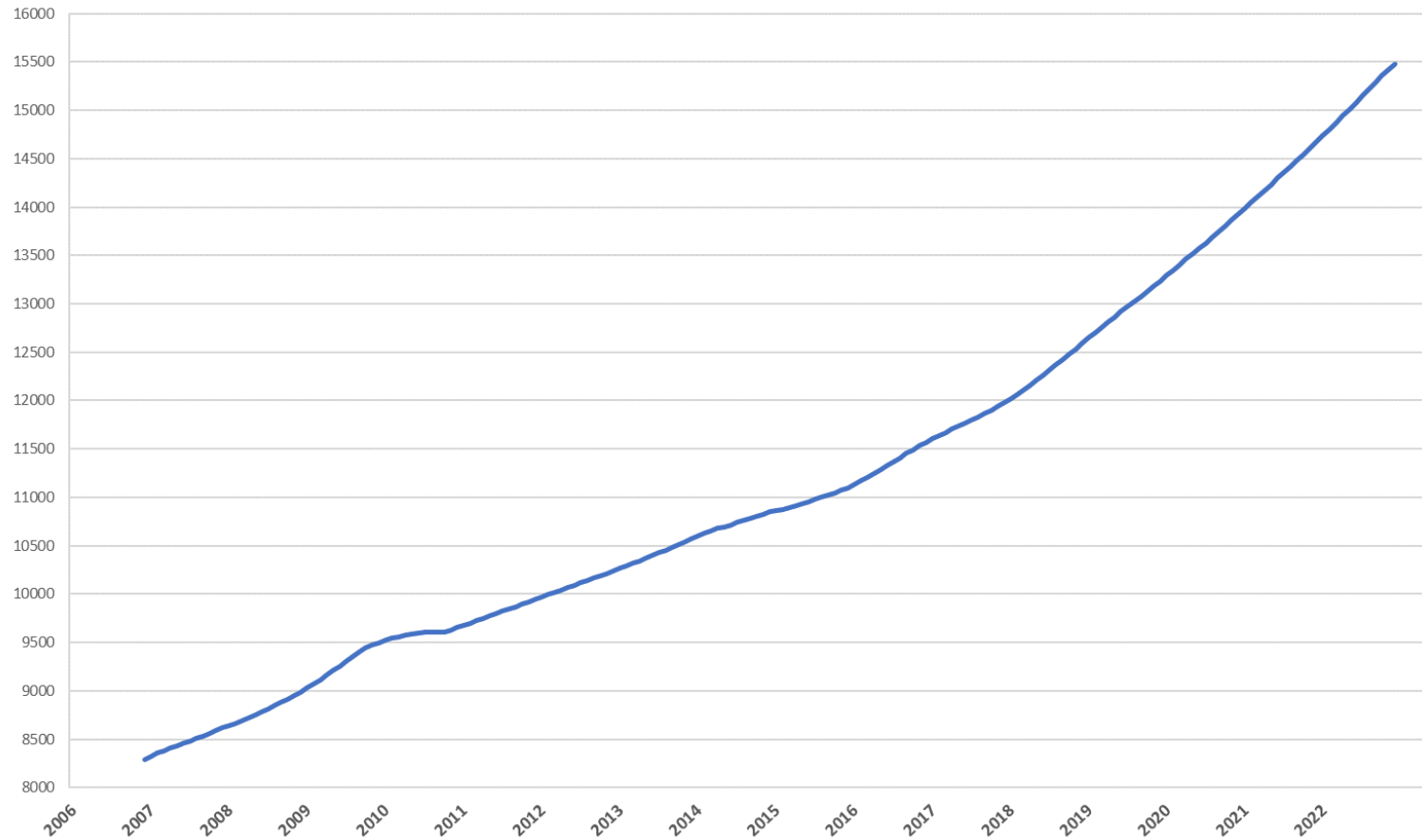
Evolució pensionistes branca jubilació



Gràfic 8: Evolució del nombre de pensionistes de la Branca Jubilació 2011 a 2022

Font: Elaboració CASS

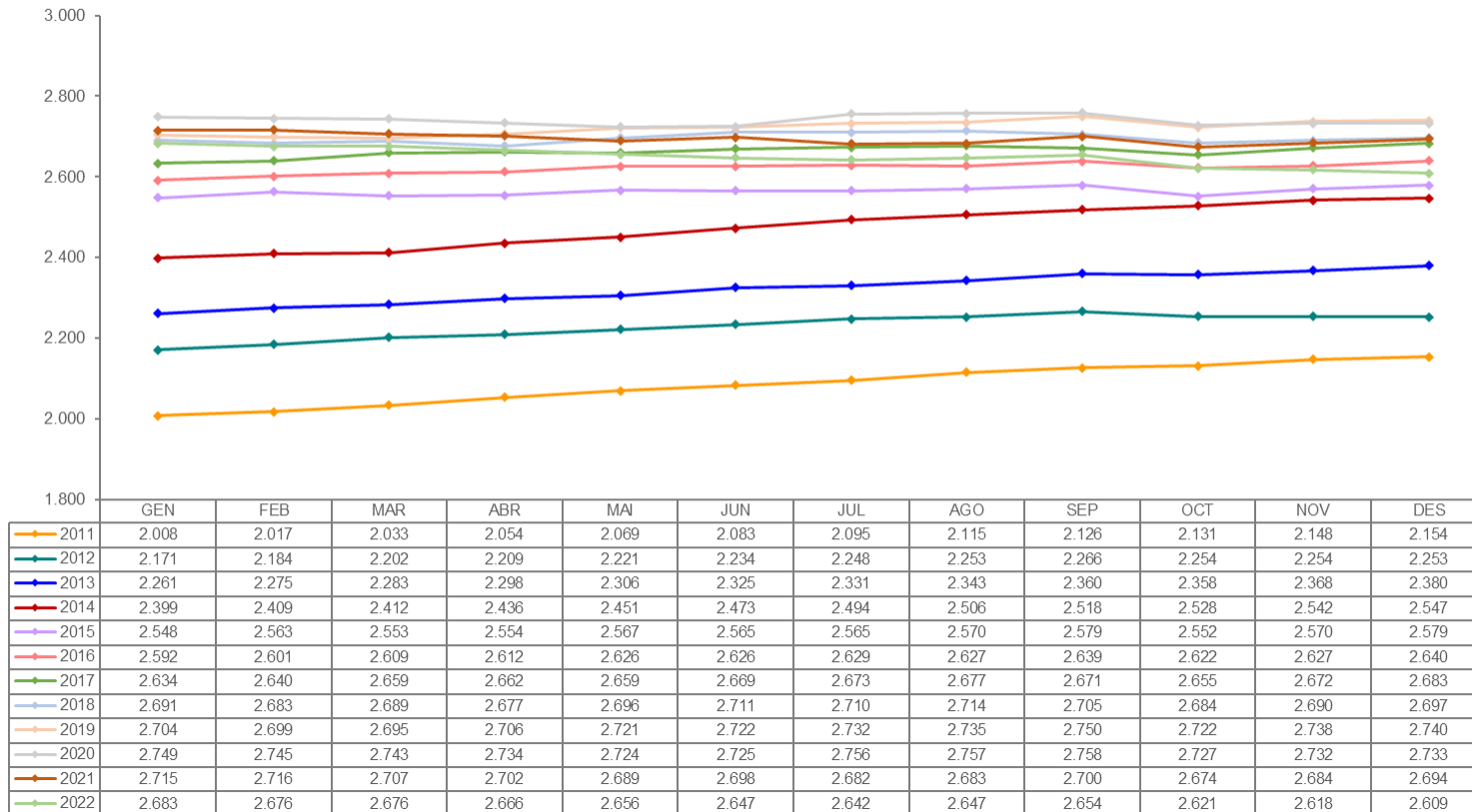
**Evolució pensionistes branca jubilació**  
Mitjana mòbil 12 mesos



**Gràfic 9: Evolució del nombre de pensionistes Branca Jubilació**  
*Font: Elaboració CASS*

### 1.4.2 Evolució del nombre de pensionistes de la Branca General

**Evolució pensionistes branca general**

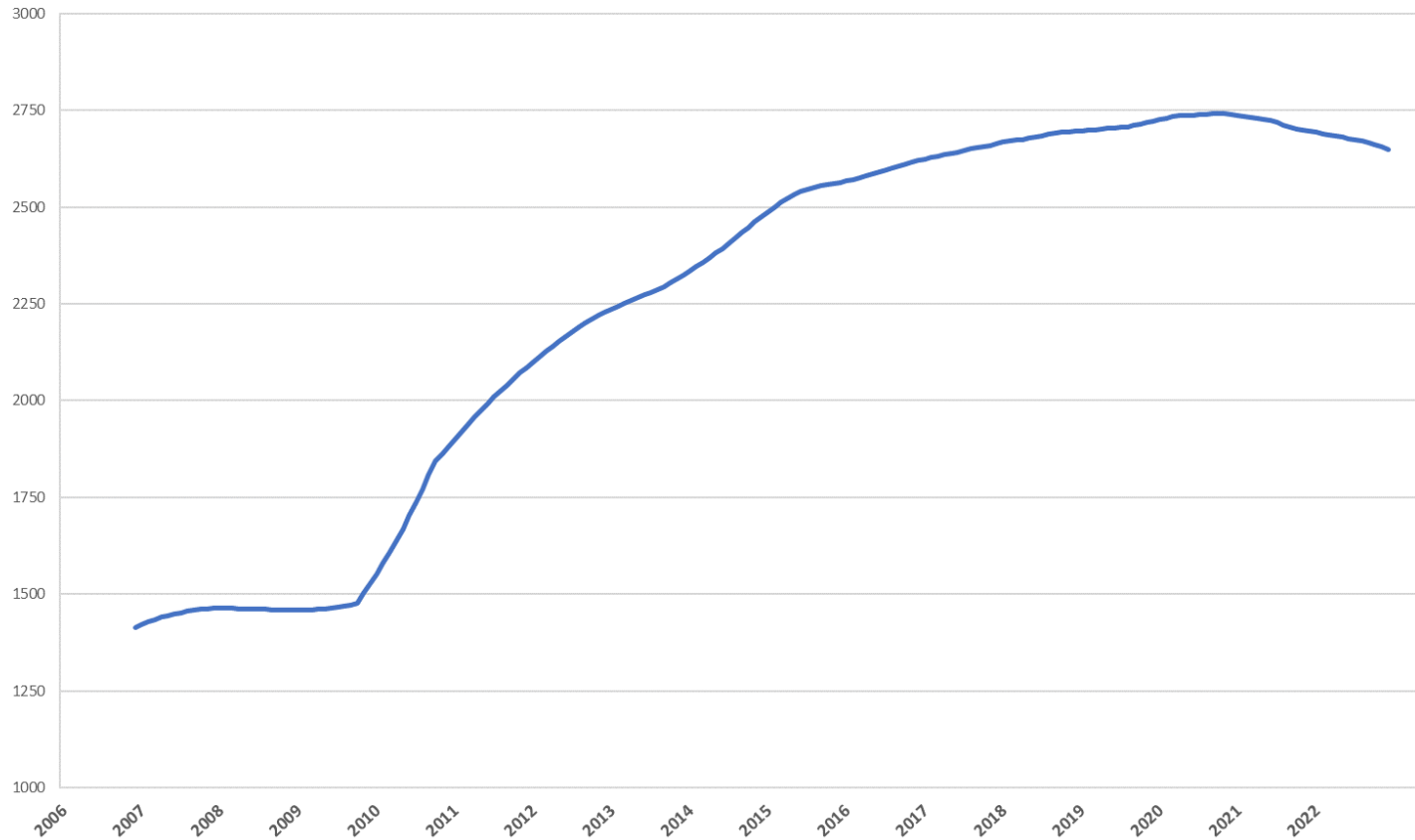


**Gràfic 10: Evolució del nombre de pensionistes de la Branca General 2011 a 2022**

Font: Elaboració CASS

Nota: Amb l'entrada en vigor de la llei 17/2008, els pensionistes d'orfenesa passen a dependre de la Branca General i els pensionistes de viudtat AT de la Branca Jubilació.

**Evolució pensionistes branca general**  
Mitjana mòbil 12 mesos

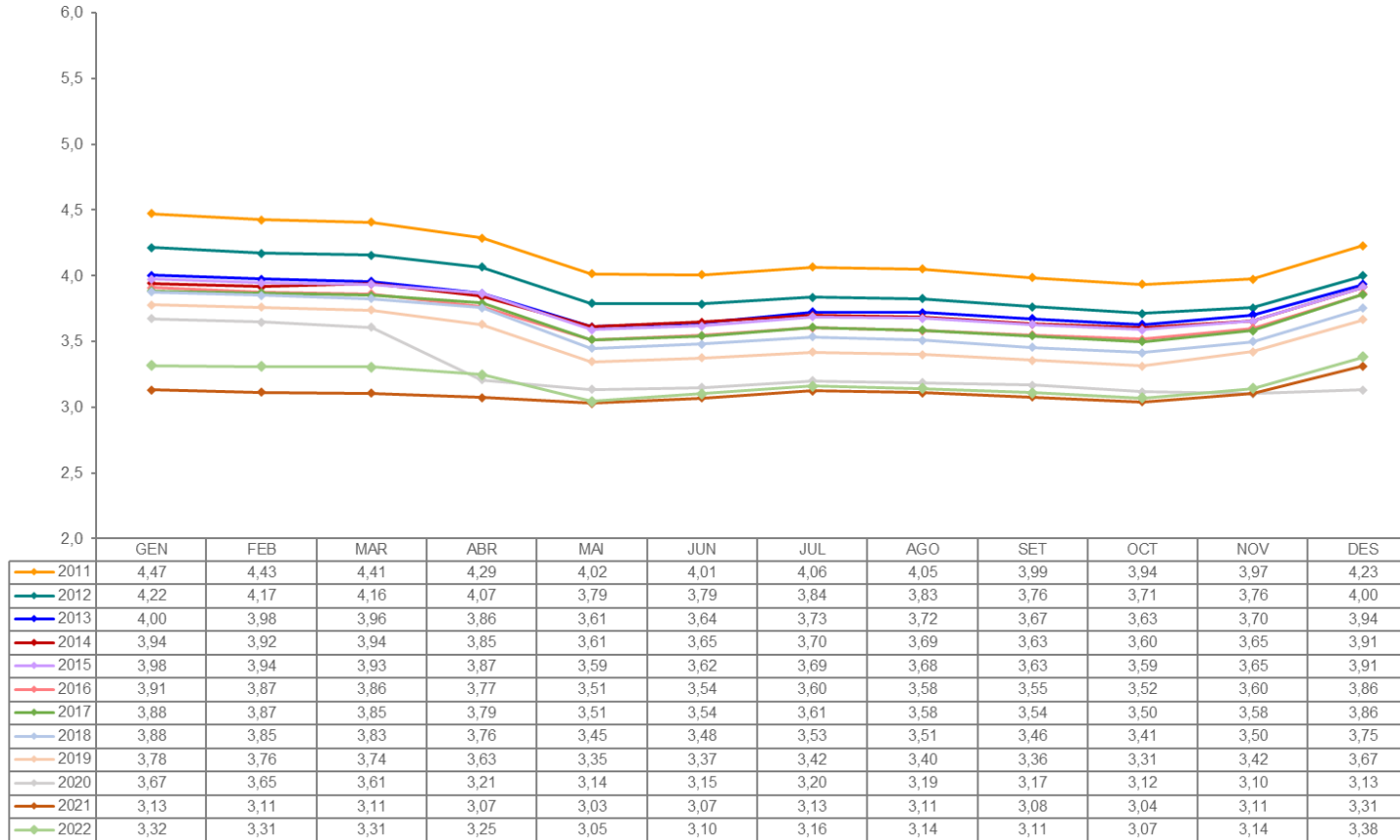


**Gràfic 11: Evolució del nombre de pensionistes Branca General**  
*Font: Elaboració CASS*

## 1.5 Evolució de la taxa de dependència

La taxa de dependència és la ràtio entre els actius i els passius del sistema. Els actius estant definits com els assegurats actius que cotitzen a la Branca Jubilació; i els passius com els pensionistes de la mateixa branca.

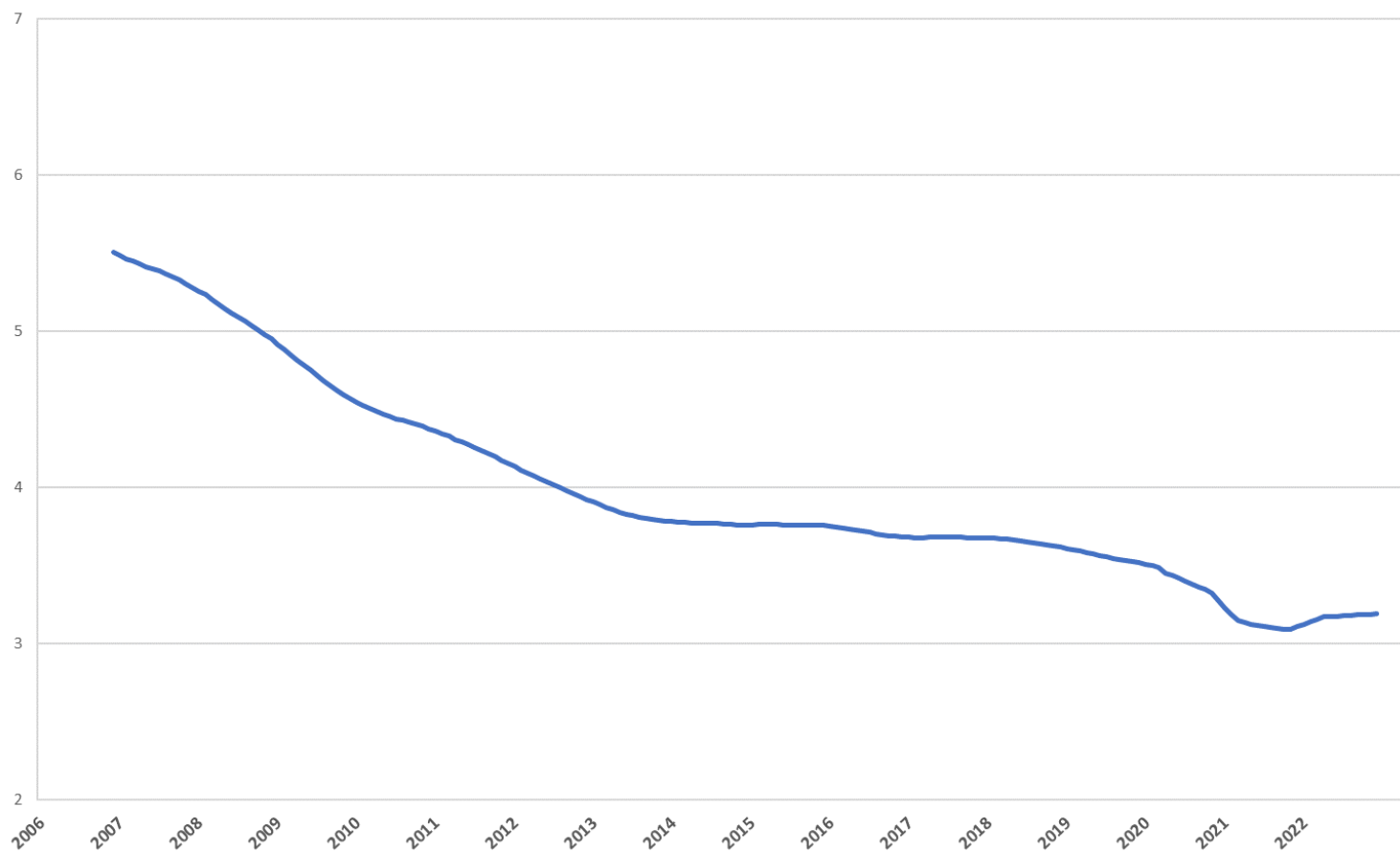
Evolució taxa de dependència



Gràfic 12: Evolució de la taxa de dependència 2011 a 2022

Font: Elaboració CASS

**Evolució taxa dependència (actius)**  
Mitjana mòbil 12 mesos



**Gràfic 13: Evolució de la taxa de dependència**  
Font: Elaboració CASS

**1.6 Evolució del nombre de règims especials i altres situacions anàlogues**

DESCRIPCIÓ RÈGIM	2021												2022											
	GEN	FEB	MAR	ABR	MAI	JUN	JUL	AGO	SET	OCT	NOV	DES	GEN	FEB	MAR	ABR	MAI	JUN	JUL	AGO	SET	OCT	NOV	DES
Orfes de pare i mare i altres persones la tutela dels quals es confia a l'Estat	9	10	10	22	22	23	26	28	29	30	30	30	31	33	33	34	32	33	36	34	33	35	35	32
Persones internades en establiments penitenciaris.	63	67	77	64	62	58	59	50	57	58	58	54	56	54	66	73	76	80	83	84	87	93	79	79
Les persones amb discapacitat.	446	446	449	455	456	455	455	456	456	460	463	465	466	279	281	282	282	286	286	286	292	297	299	299
Les persones assalariades amb una retribució inferior al salari mínim i són assegurades indirectes	3190	3199	3221	3235	3243	3251	3265	3272	3288	3295	3305	3310	3313	3323	3326	3323	3338	3351	3359	3360	3367	3306	3110	2911
Persones prejubilades	258	256	253	249	245	243	243	241	250	251	246	245	249	249	252	254	253	257	263	261	261	260	257	255
Beneficiaris d'un ajut ocasional econòmic per protecció sanitària mínima.														65	174	211	210	206	201	202	206	207	202	204
Persones registrades al Servei d'Ocupació que no reben prestació per desocupació involuntària	113	132	155	148	147	130	116	111	104	97	93	82	78	79	80	75	77	74	74	71	69	70	69	67
Estudiants o esportistes d'alt rendiment de 25 a 30 anys	107	119	122	126	134	141	139	132	137	62	74	84	92	97	104	107	116	114	121	118	122	66	77	96
Persones assegurades voluntàries a la branca general i a la branca jubilació	19	19	18	17	17	17	17	16	16	16	16	16	16	16	16	16	16	19	19	20	19	20	21	22
Persones assegurades voluntàries a branca general	1	1	2	2	2	2	2	2	2	3	3	3	3	3	4	4	4	4	4	4	4	4	4	4
Menors de 35 anys que exerceixen una activitat per compte propi dins els 24 primers mesos d'activitat	76	76	81	88	101	106	107	108	110	112	120	118	126	130	139	143	151	148	147	148	151	165	156	159
<b>TOTAL RÈGIMS ESPECIALS</b>	<b>4282</b>	<b>4325</b>	<b>4388</b>	<b>4406</b>	<b>4429</b>	<b>4426</b>	<b>4429</b>	<b>4416</b>	<b>4449</b>	<b>4384</b>	<b>4408</b>	<b>4407</b>	<b>4430</b>	<b>4328</b>	<b>4475</b>	<b>4522</b>	<b>4555</b>	<b>4572</b>	<b>4593</b>	<b>4588</b>	<b>4611</b>	<b>4523</b>	<b>4309</b>	<b>4128</b>

**Taula 7: Evolució del nombre d'assegurats com a règims especials**

Font: Elaboració CASS

DESCRIPCIÓ RÈGIM	2021												2022											
	GEN	FEB	MAR	ABR	MAI	JUN	JUL	AGO	SET	OCT	NOV	DES	GEN	FEB	MAR	ABR	MAI	JUN	JUL	AGO	SET	OCT	NOV	DES
Assalariats directes amb retribució inf al mínim	380	397	406	423	427	397	394	390	396	400	407	370	381	389	400	401	389	380	378	370	356	373	380	379
Pensions i ajuts de Govern	1371	1290	1291	1303	1301	1274	1181	1172	1166	1167	1170	1226	1206	1117	1116	1122	1134	1142	1145	1148	1143	1156	1155	1161
Prestacions desocupació involuntari	126	146	164	223	250	217	176	130	94	68	56	47	36	28	25	22	21	23	22	21	20	23	21	15
Compte propi segons coeficient	7384	7415	7491	7544	7624	7735	7778	7793	7824	7883	7933	7974	8024	8085	8144	8214	8313	8382	8415	8469	8497	8569	8614	8662
137,5%	417	416	414	413	413	411	405	404	401	399	396	395	441	442	441	441	443	439	439	437	434	432	431	429
125%	668	668	666	665	662	662	655	654	650	648	648	648	716	717	718	720	720	720	719	719	720	718	714	714
100%	4681	4707	4753	4766	4816	4955	4972	4992	5012	5088	5113	5160	5145	5208	5297	5388	5487	5569	5598	5661	5698	5762	5811	5863
75%	168	166	165	166	166	166	159	156	155	158	158	162	164	166	165	163	163	162	162	164	162	164	164	164
62,5%	146	144	143	143	147	150	148	151	152	156	158	159	174	176	177	178	178	177	177	179	177	179	181	180
50%	1074	1084	1120	1167	1195	1167	1217	1214	1232	1214	1238	1225	1166	1157	1125	1105	1105	1104	1110	1099	1095	1103	1101	1100
25%	230	230	230	224	225	224	222	222	222	220	222	225	218	219	221	219	217	211	210	210	211	211	212	212
<b>TOTAL ALTRES SITUACIONS</b>	<b>9261</b>	<b>9248</b>	<b>9352</b>	<b>9493</b>	<b>9602</b>	<b>9623</b>	<b>9529</b>	<b>9485</b>	<b>9480</b>	<b>9518</b>	<b>9566</b>	<b>9617</b>	<b>9647</b>	<b>9619</b>	<b>9685</b>	<b>9759</b>	<b>9857</b>	<b>9927</b>	<b>9960</b>	<b>10008</b>	<b>10016</b>	<b>10121</b>	<b>10170</b>	<b>10217</b>

**Taula 8: Evolució del nombre d'assegurats en altres situacions**

Font: Elaboració CASS



## 2- Evolució de la despesa sanitària reemborsada

### 2.1 Comparatiu dels perfils mèdics globals a 12 mesos 2020-22

Els perfils mèdics reflecteixen l'activitat en prestacions de reembossament per lletra clau i data d'emissió del pagament.

Descripció prestació	Cost CASS			Percentatge sobre el total			Variació	
	2020	2021	2022	2020	2021	2022	2021/20	2022/21
TRANSPORT SANITARI	1.188.519,4	1.234.722,6	1.461.568,8	1,2%	1,1%	1,2%	3,9%	18,4%
ANÀLISI	6.778.351,2	8.707.818,3	9.012.081,3	7,1%	7,9%	7,7%	28,5%	3,5%
CIRURGIA	3.111.068,5	3.871.716,8	3.685.964,6	3,3%	3,5%	3,2%	24,4%	-4,8%
RADIOLOGIA	4.376.970,5	5.246.155,7	5.379.105,8	4,6%	4,7%	4,6%	19,9%	2,5%
DIAGNÒSTIC	5.081.099,3	6.223.504,4	6.584.701,6	5,3%	5,6%	5,6%	22,5%	5,8%
CENTRES ESPECIALS I LLARG	6.589.075,0	6.681.068,7	6.236.325,6	6,9%	6,0%	5,3%	1,4%	-6,7%
HOSPITALITZACIÓ	33.939.916,4	37.984.063,8	41.331.995,1	35,5%	34,4%	35,3%	11,9%	8,8%
AMBULATORI-HOSPITAL	2.448.769,7	2.673.282,3	3.297.987,2	2,6%	2,4%	2,8%	9,2%	23,4%
CONSULTA PRESTADORS DE SALUT	8.322.353,2	9.996.806,0	9.661.696,8	8,7%	9,0%	8,3%	20,1%	-3,4%
ODONTOLOGIA	3.587.977,6	4.231.567,8	4.285.967,5	3,8%	3,8%	3,7%	17,9%	1,3%
AUXILIARS MÈDICS	4.913.824,6	6.263.962,1	6.341.322,4	5,1%	5,7%	5,4%	27,5%	1,2%
MAJORACIONS	102.878,7	136.367,4	139.379,6	0,1%	0,1%	0,1%	32,6%	2,2%
FARMÀCIA	12.752.334,0	14.149.476,1	16.308.105,8	13,3%	12,8%	13,9%	11,0%	15,3%
ÒPTICA	218.262,1	280.353,9	287.520,7	0,2%	0,3%	0,2%	28,4%	2,6%
ORTOPÈDIA	1.151.487,0	1.463.298,6	1.762.597,8	1,2%	1,3%	1,5%	27,1%	20,5%
PRÒTESI DENTÀRIA	1.031.921,2	1.318.119,9	1.169.423,1	1,1%	1,2%	1,0%	27,7%	-11,3%
<b>TOTALS</b>	<b>95.594.808,3</b>	<b>110.462.284,1</b>	<b>116.945.743,5</b>	<b>100%</b>	<b>100%</b>	<b>100%</b>	<b>15,6%</b>	<b>5,9%</b>

Taula 9: Evolució de la despesa sanitària reemborsada, 2020 a 2022

Font: Elaboració CASS

Nota: A partir de l'1 de juliol de 2017, entra en vigor el nou conveni entre la CASS i el SAAS que modifica la facturació d'alguns actes.

## 2.2 Evolució de les demandes de complement al 100%

### 2.2.1 Evolució del nombre de malalts amb demandes de 100% en vigor a 31/12 per tipus

PAÍS	DESCRIPCIÓ TIPUS DEM	Nombre malalts		
		2020	2021	2022
ANDORRA	Patologia	411	395	359
	Orfes	107	102	112
	Jubilats	358	398	449
	Recursos econ. insuficients	1.525	1.598	1.674
	Invalideses	731	765	805
	Menors tutelats Govern	28	36	44
	Menors edat discapacitats	144	159	178
	Inc judicials sota tutela Gov.	24	30	38
	Discapacitats Art 20	183	203	210
	Discapacitats PAM	45	46	46
	Article 7	123	138	148
	Article 7 i Patologia	548	546	534
	Pensions de solidaritat	596	650	726
	<b>TOTAL ANDORRA</b>	<b>4.822</b>	<b>5.064</b>	<b>5.321</b>
CONVENI	Patologia	17	15	13
	Orfes	3	3	3
	Jubilats	28	28	27
	Recursos econ. insuficients	5	8	5
	Invalideses	6	7	7
	Discapacitats Art 20	2	2	1
	Article 7	3	5	5
	Article 7 i Patologia	7	9	7
	Pensions de solidaritat	2	1	1
	<b>TOTAL CONVENI</b>	<b>73</b>	<b>78</b>	<b>69</b>
<b>TOTAL</b>	<b>4.894</b>	<b>5.142</b>	<b>5.390</b>	

Taula 10: Evolució dels demandants de 100% per tipus, a 31 de desembre

Font: Elaboració CASS

Nota: Article 20, Llei de garantia dels drets de les persones amb discapacitat; Article 7, decret de les despeses per actes sanitaris o productes de salut especialment costosos.

## 2.2.2 Evolució de la despesa durant els 12 mesos de l'any associada a les demandes de 100% vigents en el període

PAÍS	DESCRIPCIÓ TIPUS DEMANDA	2020 12M			2021 12M			2022 12M		
		Import reemborsat	Nombre malalts	Despesa mitjana	Import reemborsat	Nombre malalts	Despesa mitjana	Import reemborsat	Nombre malalts	Despesa mitjana
ANDORRA	Patologia	124.125,41	458	271,0	154.406,56	464	332,8	123.724,55	426	290,4
	Orfes	25.463,82	106	240,2	29.760,13	105	283,4	30.210,91	108	279,7
	Jubilats	382.192,27	408	936,7	434.790,30	445	977,1	457.419,66	498	918,5
	Recursos econòmics insufici	838.746,75	1682	498,7	1.050.012,35	1779	590,2	973.886,32	1872	520,2
	Invalideses	1.053.989,62	748	1.409,1	1.245.232,55	791	1.574,3	1.213.355,36	835	1.453,1
	Menors tutelats Govern	21.283,93	31	686,6	20.621,62	39	528,8	25.871,55	52	497,5
	Menors edat discapacitats	153.272,85	148	1.035,6	160.661,58	175	918,1	169.364,29	191	886,7
	Inc judicials sota tutela Gover	37.568,94	34	1.105,0	40.230,26	31	1.297,8	46.883,28	42	1.116,3
	Discapacitats Art 20	270.422,87	187	1.446,1	325.147,12	206	1.578,4	342.772,19	218	1.572,3
	Discapacitats PAM	40.481,83	47	861,3	45.854,71	47	975,6	42.552,31	47	905,4
	Article 7	236.277,70	136	1.737,3	240.881,55	152	1.584,7	207.678,08	146	1.422,5
	Article 7 i Patologia	1.337.197,79	600	2.228,7	1.483.533,68	614	2.416,2	1.178.189,38	610	1.931,5
	Pensions de solidaritat	552.460,79	614	899,8	736.681,76	671	1.097,9	738.508,74	739	999,3
<b>TOTAL ANDORRA</b>	<b>5.073.484,57</b>	<b>5.046</b>	<b>1.005,4</b>	<b>5.967.814,17</b>	<b>5.353</b>	<b>1.114,9</b>	<b>5.550.416,62</b>	<b>5.601</b>	<b>991,0</b>	
CONVENI	Patologia	5.236,82	19	275,6	8.066,96	20	403,3	4.348,06	17	255,8
	Orfes	973,03	4	243,3	1.377,46	4	344,4	881,98	4	220,5
	Jubilats	18.579,30	29	640,7	24.147,08	31	778,9	22.916,35	30	763,9
	Recursos econòmics insufici	2.788,65	6	464,8	6.111,93	9	679,1	4.116,82	8	514,6
	Invalideses	5.229,01	7	747,0	9.093,42	7	1.299,1	8.345,39	8	1.043,2
	Discapacitats Art 20	2.658,94	2	1.329,5	2.544,74	2	1.272,4	1.219,18	2	609,6
	Article 7	2.033,02	3	677,7	1.171,90	4	293,0	2.803,21	6	467,2
	Article 7 i Patologia	18.727,38	10	1.872,7	20.038,59	10	2.003,9	15.098,98	9	1.677,7
	Pensions de solidaritat	858,90	2	429,5	1.645,21	2	822,6	658,86	1	658,9
<b>TOTAL CONVENI</b>	<b>57.085,05</b>	<b>79</b>	<b>722,6</b>	<b>74.197,29</b>	<b>87</b>	<b>852,8</b>	<b>60.388,83</b>	<b>83</b>	<b>727,6</b>	
<b>TOTAL</b>	<b>5.130.569,6</b>	<b>5.124</b>	<b>1.001,3</b>	<b>6.042.011,5</b>	<b>5.438</b>	<b>1.111,1</b>	<b>5.610.805,4</b>	<b>5.682</b>	<b>987,5</b>	

Taula 11: Despesa associada a les demandes de 100% vigents

Font: Elaboració CASS

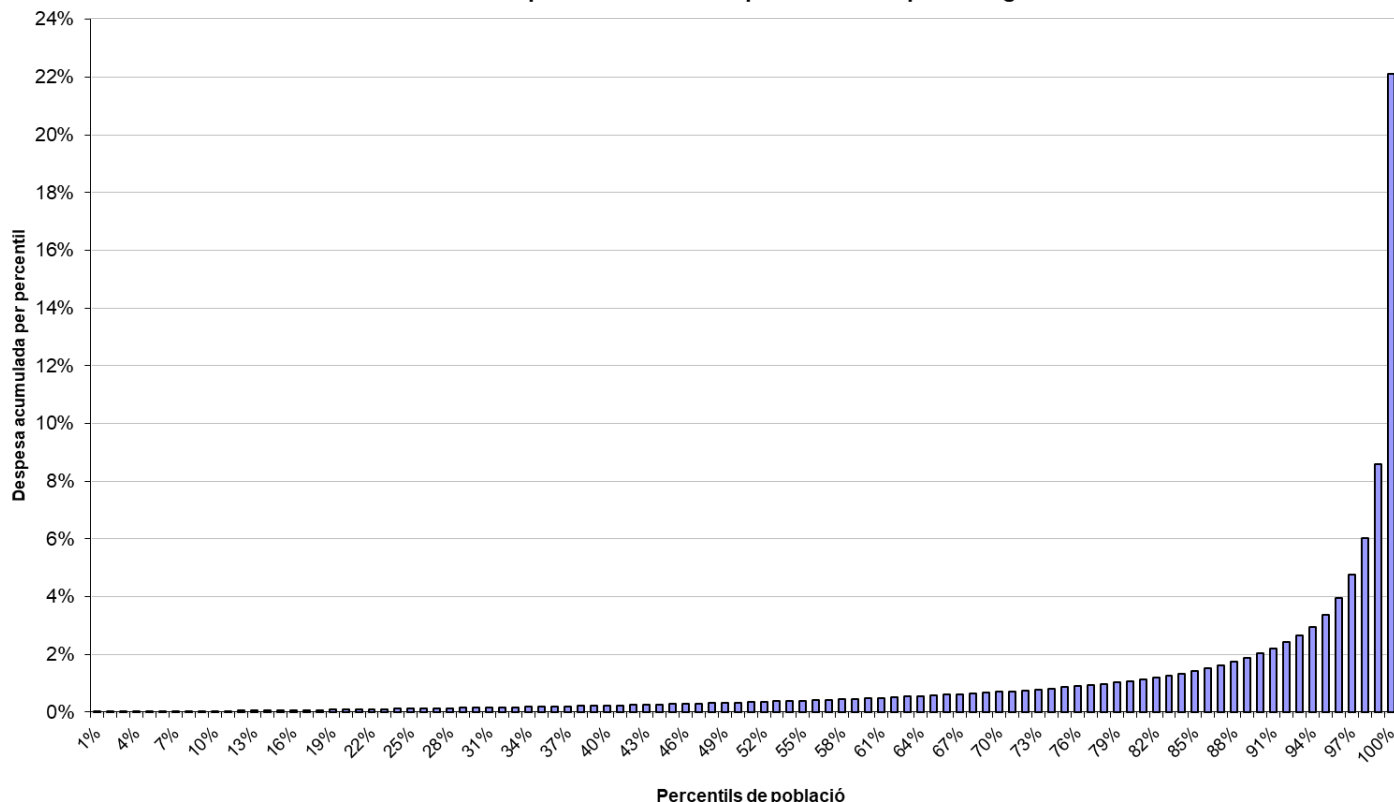
Nota: Article 20, Llei de garantia dels drets de les persones amb discapacitat; Article 7, decret de les despeses per actes sanitaris o productes de salut especialment costosos

### 2.3 Distribució despesa sanitària 2022 (data prestació)

Extracció de les dades a 04/02/2023

Els següents gràfics mostren la distribució de la despesa sanitària de l'any 2022, segons diverses característiques de la població. La població de la qual s'analitza la despesa sanitària és la resident a Andorra o fronterera, assegurada per la CASS, que ha tingut despesa sanitària durant l'any 2022.

Distribució en percentils de la despesa sanitària per assegurat



**Gràfic 14: Distribució de la despesa per percentils de població**

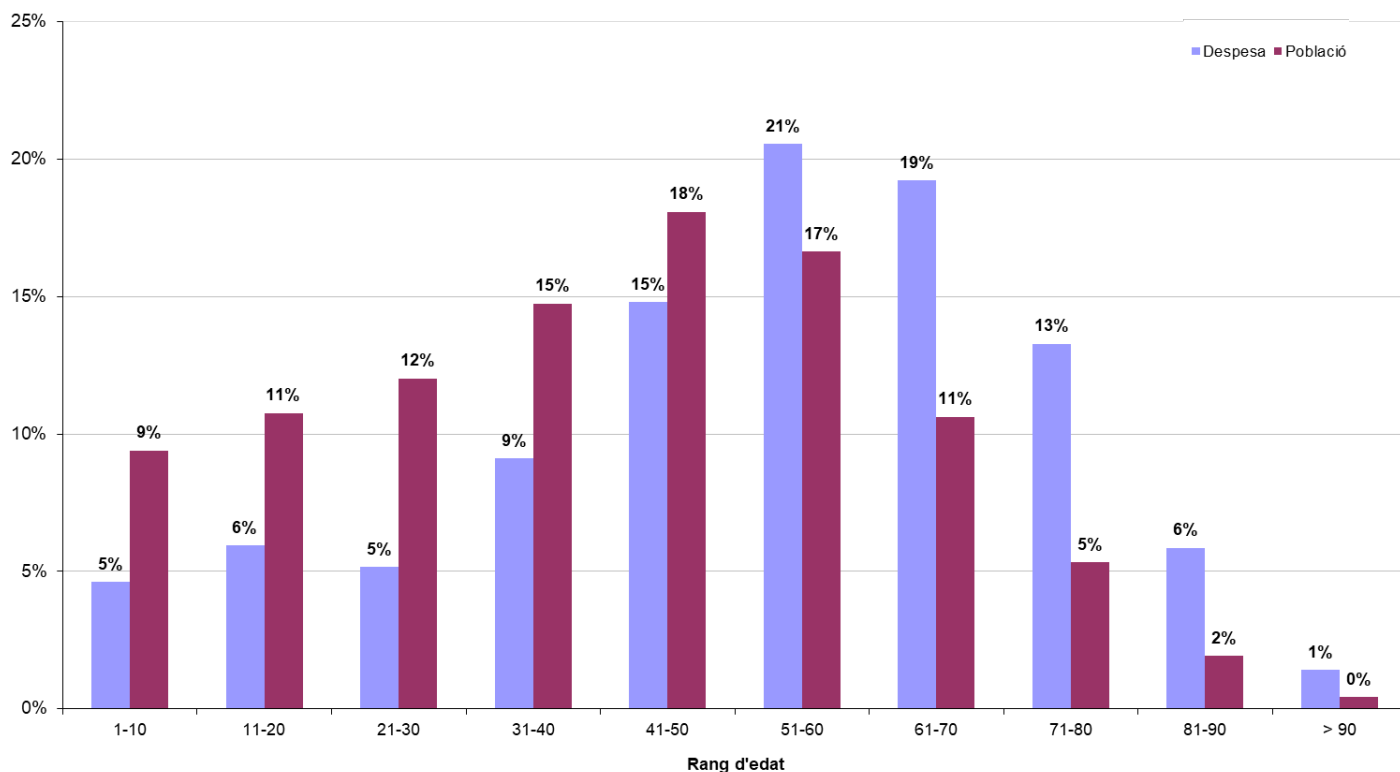
Font: Elaboració CASS

En el gràfic anterior, es pot veure com es distribueix la despesa sanitària per grups de població de la mateixa mida. Així, s'ha dividit la població de referència en 100 grups (percentils) ordenats per despesa creixent i, per cadascun d'aquests grups, s'ha fet la suma de la seva despesa sanitària.

Es pot veure doncs, que la despesa sanitària augmenta progressivament d'un percentil a l'altre fins a l'extrem superior on es constata una acumulació molt important.

L'1% de la població amb més despesa concentra el 22,1% de la despesa de l'any 2022.

**Comparatiu de la distribució per edat de la despesa sanitària i de la població, any 2022**

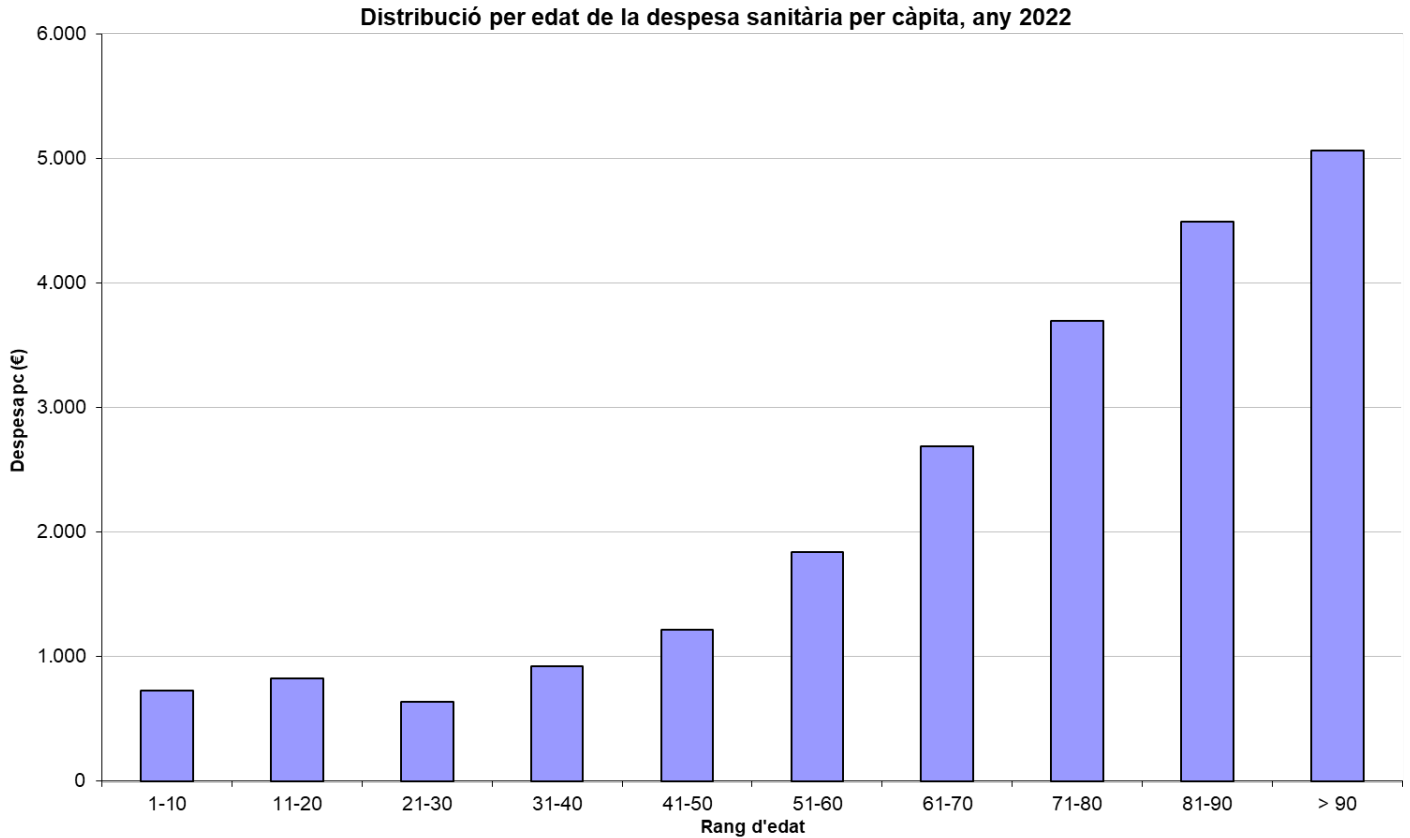


**Gràfic 15: Comparatiu de la distribució per rang d'edat**  
*Font: Elaboració CASS*

En aquest gràfic es fa un comparatiu entre la distribució de la població assegurada que ha tingut despesa i la distribució de la despesa sanitària, per rang d'edat.

Es pot veure com la proporció d'assegurats és superior a la proporció de la seva despesa respectiva per rang d'edat, fins als 50 anys. A partir d'aquí, la tendència s'inverteix i la despesa passa a tenir una proporció superior que la població.

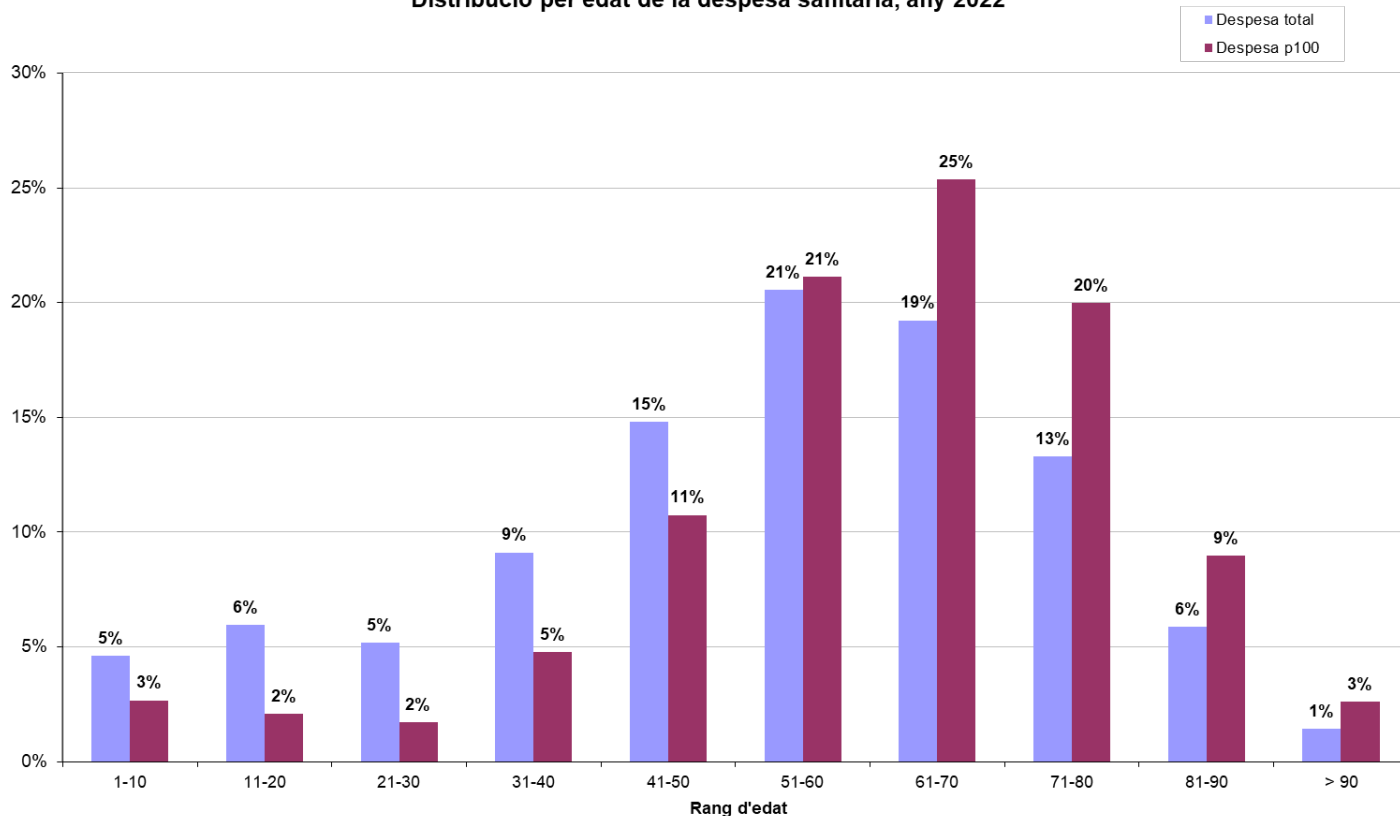
Això denota que la població d'edat més avançada té una despesa sanitària superior.



**Gràfic 16: Despesa per càpita, per rang d'edat**  
*Font: Elaboració CASS*

Aquest gràfic mostra la despesa sanitària mitjana per rang d'edat, dels assegurats que han tingut despesa durant l'any 2022. Aquí es veu clarament com la despesa sanitària per càpita augmenta amb l'edat.

**Distribució per edat de la despesa sanitària, any 2022**



**Gràfic 17: Comparatiu de la distribució per rang d'edat**  
*Font: Elaboració CASS*

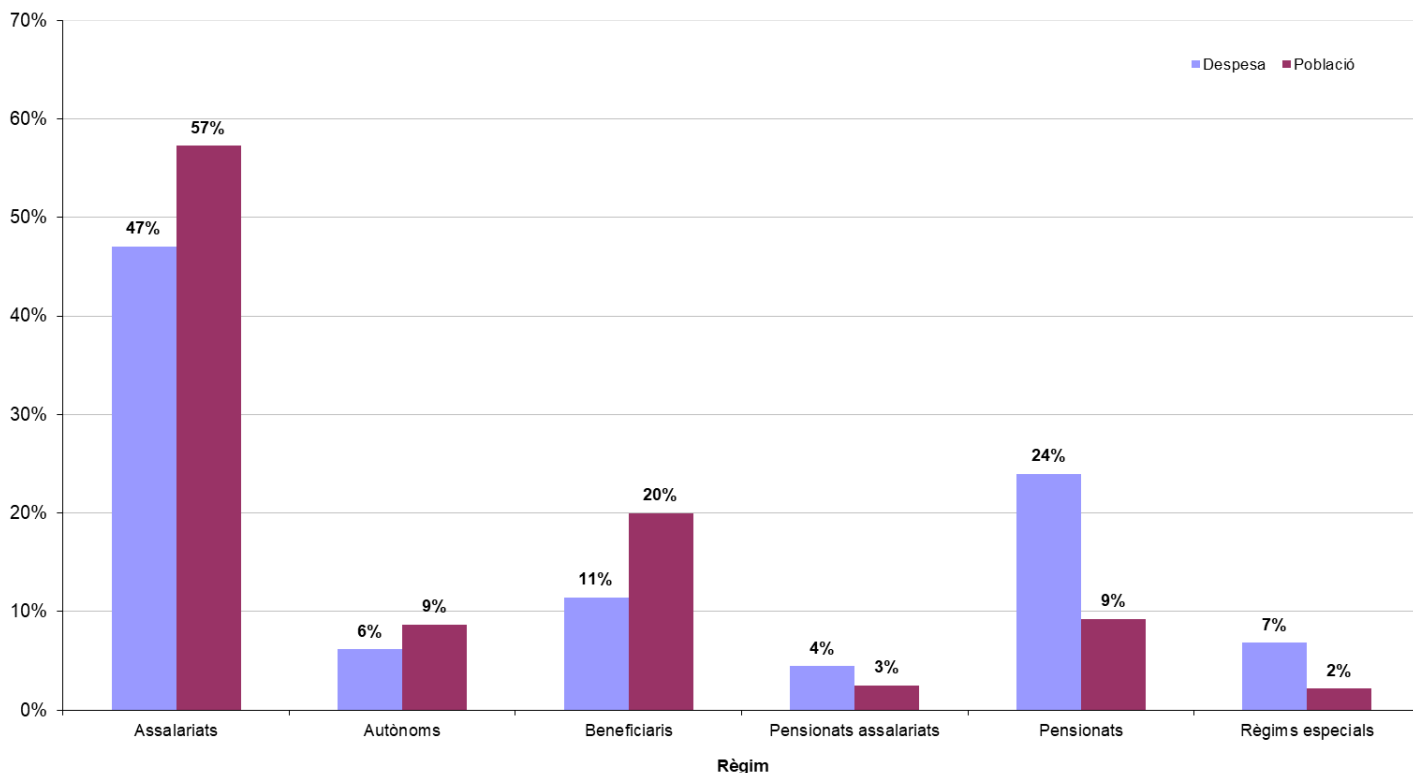
En aquest gràfic es compara la distribució de la despesa sanitària total amb la distribució de l'últim percentil, per rang d'edat.

Es pot veure com la proporció de la despesa total és superior a la del percentil de població amb més despesa, per als assegurats de fins a 50 anys.

A partir d'aquesta edat, la proporció és sempre superior en el darrer percentil.



**Comparatiu de la distribució per règim de la despesa sanitària i de la població, any 2022**

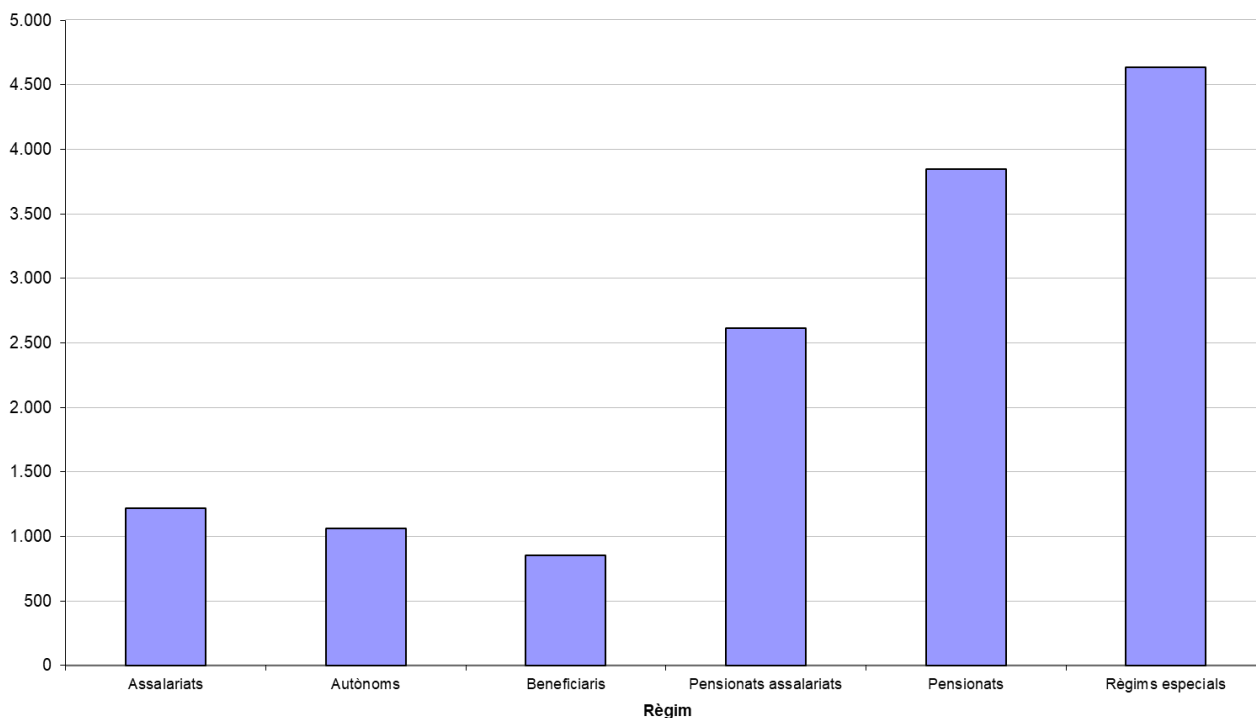


**Gràfic 18: Comparatiu de la distribució per règim**  
*Font: Elaboració CASS*

En aquest gràfic es fa una comparativa entre la distribució de la població assegurada que ha tingut despesa i la distribució de la despesa sanitària, per règim.

Es pot veure com pels assalariats, comptes propis i beneficiaris la proporció de població és superior a la proporció de la despesa sanitària que han tingut. En canvi, per la resta de règims la despesa sanitària que han generat és relativament superior a la població que representen, i en particular per als pensionats i règims especials.

Distribució per règim de la despesa per càpita 2022



**Gràfic 19: Despesa per càpita, per règim**

Font: Elaboració CASS

Aquest gràfic mostra la despesa sanitària mitjana per règim dels assegurats que han tingut despesa durant l'any 2022.

Aquí es veu com la despesa sanitària per càpita és molt superior per als pensionats i els règims especials.

Despesa per càpita	2019	2020	2021	2022
Assalariats	1.239	1.143	1.347	1.222
Autònoms	1.206	1.041	1.214	1.060
Beneficiaris	936	807	891	852
Pensionats assalariats	2.481	2.232	2.859	2.616
Pensionats	4.529	3.794	4.088	3.848
Règims especials	4.756	3.659	5.259	4.637
<b>TOTAL</b>	<b>1.559</b>	<b>1.393</b>	<b>1.620</b>	<b>1.487</b>

**Taula 12: Despesa per càpita segons règim de l'assegurat amb despesa**

Font: Elaboració CASS

Per resumir, es pot constatar que el volum de la despesa sanitària està determinat en gran mesura per certes característiques de la població.

Així, per rang d'edat, es pot veure com per la població de més de 50 anys, la distribució de la despesa té més pes, de mitjana, que la proporció de població que representa. Així, la població de més edat té relativament més despesa sanitària que la població més jove. Aquest aspecte destaca en la despesa per càpita que mostra l'augment de la despesa per assegurat amb l'edat.

Per règims, es pot comprovar com les categories que tenen relativament més despesa que el pes que representen en la població són, per ordre creixent, els pensionats (assalariats o no) i els règims especials. El mateix es pot veure en la despesa per càpita: els règims especials, juntament amb els pensionats, són els que relativament generen més despesa.

A nivell global, la distribució de la despesa sanitària de l'any 2022 denota que un 1% de la població beneficiària de prestacions ha generat el 22,1% de la despesa total. Aquest 1% correspon al percentil de població amb més despesa, i és 2,6 vegades més que la despesa del percentil anterior.

Així, es pot inferir que el sistema sanitari és molt sensible a la despesa que pot tenir una part molt petita i concreta de la població. Alguns casos aïllats amb tractaments molt cars així com l'envelliment de la població són les principals explicacions a la dependència del sistema a les despeses extremes.

## 2.4 Distribució de la despesa per país i especialitat

Despesa reemborsada per especialitat i adreça del prestador executant genèric, per data de prestació.

	Despesa CASS			Distribució interna			VAR despesa			
	2020	2021	2022	2020	2021	2022	2021/2020	2022/2021		
<b>ANDORRA</b>	FARMÀCIA	11.738.515,1	13.278.375,1	15.135.754,4	15,2%	14,7%	16,7%	13,1%	14,0%	
	ÒPTICA	213.421,8	260.210,8	266.829,0	0,3%	0,3%	0,3%	21,9%	2,5%	
	INFERMERIA	1.104,8	62,9	0,0	0,0%	0,0%	0,0%	-94,3%	-	
	FISIOTERAPEUTA	3.303.045,6	4.396.696,3	4.196.917,8	4,3%	4,9%	4,6%	33,1%	-4,5%	
	ORTOPÈDIA I PRÒTESI	629.595,2	765.401,3	810.579,7	0,8%	0,8%	0,9%	21,6%	5,9%	
	PODOLÒGIA	70.715,4	81.418,4	89.123,6	0,1%	0,1%	0,1%	15,1%	9,5%	
	LOGOPÈDIA	408.661,1	540.958,4	570.378,3	0,5%	0,6%	0,6%	32,4%	5,4%	
	LABORATORI D'ANÀLISI	3.321.719,4	4.369.752,3	4.660.015,2	4,3%	4,8%	5,1%	31,6%	6,6%	
	ODONTOLÒGIA	4.917.853,0	5.830.230,3	5.831.141,8	6,4%	6,5%	6,4%	18,6%	0,0%	
	LLOGUER OXIGEN	724.762,6	773.506,4	797.600,9	0,9%	0,9%	0,9%	6,7%	3,1%	
	ORTOPSIA I REHABILITACIÓ VISUAL	48.242,6	77.847,4	74.927,7	0,1%	0,1%	0,1%	61,4%	-3,8%	
	DESPLAÇAMENT TAXI INDIVIDUAL	210.729,0	266.828,0	297.694,5	0,3%	0,3%	0,3%	26,6%	11,6%	
	MEDICINA INTERNA	4.122,4	22.199,5	36.012,4	0,0%	0,0%	0,0%	438,5%	62,2%	
	CARDIOLOGIA	723.435,2	941.622,9	992.409,1	0,9%	1,0%	1,1%	30,2%	5,4%	
	DERMATOLOGIA	248.937,6	316.835,0	298.053,9	0,3%	0,4%	0,3%	27,3%	-5,9%	
	GASTRO-ENTEROLOGIA	469.457,8	599.824,8	648.048,7	0,6%	0,7%	0,7%	27,8%	8,0%	
	ENDOCRINOLOGIA	111.525,2	125.849,9	123.645,3	0,1%	0,1%	0,1%	12,8%	-1,8%	
	NEUROLOGIA	178.986,1	197.472,9	205.093,2	0,2%	0,2%	0,2%	10,3%	3,9%	
	NEFROLOGIA	35.844,3	58.022,9	65.599,5	0,0%	0,1%	0,1%	61,9%	13,1%	
	PNEUMOLOGIA	481.817,5	561.257,6	524.119,3	0,6%	0,6%	0,6%	16,5%	-6,6%	
	REUMATOLOGIA	107.752,4	128.655,6	135.653,1	0,1%	0,1%	0,1%	19,4%	5,4%	
	AL·LERGOLÒGIA	93.942,2	127.867,7	141.557,4	0,1%	0,1%	0,2%	36,1%	10,7%	
	ANGIOLOGIA	386.095,1	481.000,7	486.346,2	0,5%	0,5%	0,5%	24,6%	1,1%	
	CIRURGIA GENERAL I DIGESTIVA	478.236,6	557.792,8	583.783,7	0,6%	0,6%	0,6%	16,6%	4,7%	
	CIRURGIA MAXIL·LO-FACIAL	794,4	657,1	232,7	0,0%	0,0%	0,0%	-17,3%	-64,6%	
	CIRURGIA PLÀSTICA I REPARADORA	34,5	733,9	1.270,1	0,0%	0,0%	0,0%	2026,7%	73,1%	
	CIRURGIA VASCULAR	0,0	82.397,5	167.914,3	0,0%	0,1%	0,2%	-	103,8%	
	GINECOLOGIA I OBSTETRÍCIA	1.398.506,3	1.542.658,9	1.475.132,1	1,8%	1,7%	1,6%	10,3%	-4,4%	
	NEUROCIRURGIA	2.372,5	3.826,7	13.025,5	0,0%	0,0%	0,0%	61,3%	240,4%	
	OFTALMOLOGIA	577.900,6	783.264,2	848.534,0	0,7%	0,9%	0,9%	35,5%	8,3%	
	ORL	439.260,7	552.755,6	656.358,8	0,6%	0,6%	0,7%	25,8%	18,7%	
	TRAUMATOLOGIA	743.082,0	906.283,1	1.050.646,9	1,0%	1,0%	1,2%	22,0%	15,9%	
	UROLOGIA	319.663,4	460.930,2	453.665,9	0,4%	0,5%	0,5%	44,2%	-1,6%	
	PEDIATRIA	844.378,9	1.073.788,3	985.847,4	1,1%	1,2%	1,1%	27,2%	-8,2%	
	RADIOLOGIA	2.589.071,5	3.411.047,9	3.701.754,3	3,4%	3,8%	4,1%	31,7%	8,5%	
	PSIQUIATRIA	94.039,2	116.062,2	219.657,1	0,1%	0,1%	0,2%	23,4%	89,3%	
	ANESTÈSIA-REANIMACIÓ	342.309,5	469.503,7	540.247,9	0,4%	0,5%	0,6%	37,2%	15,1%	
	REHABILITACIÓ	251.211,3	305.037,0	329.955,5	0,3%	0,3%	0,4%	21,4%	8,2%	
	ANATOMIA-PATOLÒGICA	10.682,2	13.899,1	15.202,9	0,0%	0,0%	0,0%	30,1%	9,4%	
	MEDICINA GENERAL	4.072.903,1	4.458.382,8	4.054.790,0	5,3%	4,9%	4,5%	9,5%	-9,1%	
	ESTOMATOLOGIA	232.243,1	245.288,8	242.302,8	0,3%	0,3%	0,3%	5,6%	-1,2%	
	MEDECINA DEL TREBALL	333,3	0,0	0,0	0,0%	0,0%	0,0%	-	-	
	MEDECINA ESPORTIVA	32.907,9	28.593,0	24.320,9	0,0%	0,0%	0,0%	-13,1%	-14,9%	
	CLÍNiques I HOSPITALS	30.278.549,8	34.855.283,6	32.762.752,4	39,2%	38,7%	36,1%	15,1%	-6,0%	
	CENTRE SOCIOSSANITARI	3.850.515,5	3.530.722,6	3.442.568,3	5,0%	3,9%	3,8%	-8,3%	-2,5%	
	ESCOLES ESPECIALITZADES	1.811.544,5	2.050.369,4	2.236.553,9	2,3%	2,3%	2,5%	13,2%	9,1%	
	XARXES DE SALUT	415.537,0	529.914,5	473.729,3	0,5%	0,6%	0,5%	27,5%	-10,6%	
	<b>TOTAL ANDORRA</b>	<b>77.216.358,7</b>	<b>90.181.104,5</b>	<b>90.667.747,3</b>	<b>100%</b>	<b>100%</b>	<b>100%</b>	<b>16,8%</b>	<b>0,5%</b>	
	<b>ESTRANGER</b>	FARMÀCIA	107.821,2	147.016,0	127.671,5	0,6%	0,7%	0,7%	36,4%	-13,2%
		ÒPTICA	476,3	430,4	845,6	0,0%	0,0%	0,0%	-9,6%	96,5%
		INFERMERIA	7.271,0	9.551,7	8.055,4	0,0%	0,0%	0,0%	31,4%	-15,7%
		FISIOTERAPEUTA	6.212,6	8.273,7	7.616,4	0,0%	0,0%	0,0%	33,2%	-7,9%
		ORTOPÈDIA I PRÒTESI	1.530.233,7	1.907.638,2	1.810.190,8	8,8%	9,5%	9,7%	24,7%	-5,1%
		LOGOPÈDIA	283,6	192,0	114,0	0,0%	0,0%	0,0%	-32,3%	-40,6%
		LABORATORI D'ANÀLISI	3.667,7	3.945,1	1.729,6	0,0%	0,0%	0,0%	7,6%	-56,2%
		ODONTOLÒGIA	16.006,0	17.310,4	16.556,0	0,1%	0,1%	0,1%	8,1%	-4,4%
		ORTOPSIA I REHABILITACIÓ VISUAL	73,0	158,7	33,5	0,0%	0,0%	0,0%	117,4%	-78,9%
		ORGANISMES S.S. ESTRANGERS	836.397,1	973.278,5	174.736,7	4,8%	4,9%	0,9%	16,4%	-82,0%
		AL·LERGOLÒGIA	14.919,8	16.197,5	8.671,5	0,1%	0,1%	0,0%	8,6%	-46,5%
		CIRURGIA VASCULAR	36.491,4	39.942,6	28.337,5	0,2%	0,2%	0,2%	9,5%	-29,1%
		OFTALMOLOGIA	204.194,5	207.566,9	240.653,0	1,2%	1,0%	1,3%	1,7%	15,9%
		RADIOLOGIA	222,8	0,0	0,0	0,0%	0,0%	0,0%	-	-
		PSIQUIATRIA	260.876,8	265.957,3	347.130,6	1,5%	1,3%	1,9%	1,9%	30,5%
		MEDICINA GENERAL	142,5	1.449,8	613,5	0,0%	0,0%	0,0%	917,2%	-57,7%
		CLÍNiques I HOSPITALS	10.558.181,7	12.431.275,7	12.632.541,5	60,8%	62,0%	67,5%	17,7%	1,6%
		CONVENI ASC	3.783.676,1	4.025.329,6	3.301.249,9	21,8%	20,1%	17,6%	6,4%	-18,0%
		<b>TOTAL ESTRANGER</b>	<b>17.367.147,5</b>	<b>20.055.514,1</b>	<b>18.706.747,0</b>	<b>100%</b>	<b>100%</b>	<b>100%</b>	<b>15,5%</b>	<b>-6,7%</b>
<b>TOTAL</b>		<b>93.799.154,1</b>	<b>110.236.618,6</b>	<b>109.374.494,4</b>	<b>100%</b>	<b>100%</b>	<b>100%</b>	<b>17,5%</b>	<b>-0,8%</b>	

Taula 13: Distribució de la despesa reemborsada per país i especialitat 2020-22

Font: Elaboració CASS

### 3- Nombre d'actes per consulta 2020-2022 (per data prestació)

Extracció de les dades a 16/02/2023

#### 3.1 Actes de consulta

NOMBRE ACTES	2020	2021	2022	VAR 2021/20	VAR 2022/21
CONSULTA GENERALISTA	150.491	158.852	170.841	6%	8%
NO PRESENCIAL GENERALISTA*	83.918	97.227	56.769	16%	-42%
CONSULTA ESPECIALISTA	152.842	184.191	186.794	21%	1%
NO PRESENCIAL ESPECIALISTA*	23.865	36.083	24.373	51%	-32%
CONSULTA NEUROPSIQUIATRIA	9.383	12.905	14.830	38%	15%
NO PRESENCIAL NEUROPSIQUIATRIA*	2.870	1.186	1.912	-59%	61%
CONSULTA DENTISTA	18.067	22.566	23.300	25%	3%
VISITA A DOMICILI	2.046	1.700	1.797	-17%	6%
VISITA A DOMICILI ESPECIALISTA	104	118	12	13%	-90%
VISITES URGENCIES	23.654	27.188	35.566	15%	31%
<b>TOTAL</b>	<b>467.240</b>	<b>542.016</b>	<b>516.194</b>	<b>16%</b>	<b>-5%</b>

Taula 14: Evolució del nombre d'actes de consulta

Font: Elaboració CASS

#### 3.2 Actes dels auxiliars mèdics

NOMBRE ACTES	2020	2021	2022	VAR 2021/20	VAR 2022/21
FISIOTERAPEUTA	317.738	418.715	407.643	32%	-3%
ORTOFONISTA/ LOGOPEDA	19.942	25.352	26.337	27%	4%
PODOLEG	12.946	15.363	16.449	19%	7%
ORTOPTISTA	3.481	4.581	4.486	32%	-2%
LLEVADORA	1.510	1.993	2.288	32%	15%
<b>TOTAL</b>	<b>355.617</b>	<b>466.004</b>	<b>457.203</b>	<b>31%</b>	<b>-2%</b>

Taula 15: Evolució dels actes dels auxiliars mèdics

Font: Elaboració CASS

Nota: A partir de l'1 de juliol de 2017, entra en vigor el nou conveni entre la CASS i el SAAS que modifica la facturació d'alguns actes.

\*Les consultes "No presencials" corresponen a les visites telefòniques degudes al confinament i a l'estat d'alerta sanitària.

## 4- Nombre i durada dels aturs 2020 a 2022

Dades extretes a 15/02/2023

### 4.1 Nombre i durada dels aturs per tipus de patologia diagnosticada

#### 4.1.1 Nombre i durada dels aturs per tipus de patologia diagnosticada -Risc malaltia

Risc MALALTIA	2020					2021					2022				
	Nombre d'aturs nous	Nombre d'aturs vigents	Dies d'atur	Durada mitjana	Import pagat per dia	Nombre d'aturs nous	Nombre d'aturs vigents	Dies d'atur	Durada mitjana	Import pagat per dia	Nombre d'aturs nous	Nombre d'aturs vigents	Dies d'atur	Durada mitjana	Import pagat per dia
00-DIAGN. INDETERMINAT	136	142	2.981	21,0	27,4	13	16	644	40,3	31,7	16	22	547	24,9	38,5
01-M. INFECCIOSES I PARASITÀRIES (*)	413	439	7.707	17,6	27,2	236	256	4.632	18,1	31,0	309	329	6.007	18,3	32,2
02-NEOPLÀSIES	142	294	39.189	133,3	39,7	166	311	42.622	137,0	39,0	174	321	42.849	133,5	37,0
03-M. ENDOCR, NUTRIC, METABOL	58	81	4.941	61,0	31,1	51	70	3.697	52,8	34,7	41	61	3.462	56,8	40,1
04-M. DE LA SANG	24	32	2.047	64,0	25,4	22	31	1.599	51,6	27,5	22	28	1.332	47,6	32,9
05-TRASTORNS MENTALS	652	916	82.569	90,1	35,9	744	1.008	82.534	81,9	34,3	782	1.036	79.765	77,0	35,7
06-M. SISTEMA NERVIÓS / ÒRGANS SENTITS	304	410	26.701	65,1	33,6	385	507	31.677	62,5	35,0	406	535	36.008	67,3	35,5
07-PATOLOGIES DE L'APARELL CIRCULATORI	349	493	37.862	76,8	38,2	344	460	31.634	68,8	37,8	373	510	33.480	65,6	38,0
08-PATOLOGIES DE L'APARELL RESPIRATORI	1.285	1.360	24.482	18,0	29,0	682	750	17.278	23,0	30,6	1.414	1.489	19.642	13,2	28,5
09-PATOLOGIES DE L'APARELL DIGESTIU	427	501	20.218	40,4	32,7	402	470	17.555	37,4	34,4	407	464	18.238	39,3	32,9
10-PATOLOGIES DE L'APARELL GÈNITO- URINARI	170	203	7.871	38,8	34,4	194	223	6.585	29,5	32,1	192	225	8.470	37,6	32,5
11-EMBARÀS, PART, PUERPERI	156	195	8.812	45,2	37,3	123	141	5.006	35,5	36,4	126	149	4.831	32,4	34,9
12-PATOLOGIES DE PELL I TEIXIT SUBCUTANI	103	119	5.223	43,9	31,3	103	121	4.968	41,1	32,0	116	136	5.144	37,8	34,0
13-PATOLOGIES APARELL LOCOMOTOR I TEIXIT CONJUNTIU	1.832	2.541	219.971	86,6	32,5	1.947	2.665	210.294	78,9	34,2	2.060	2.733	196.406	71,9	34,1
14-ANOMALIES CONGÈNITES	10	12	475	39,6	33,4	10	10	366	36,6	37,5	9	12	1.753	146,1	36,6
16-SIGNM, SIMPT, ESTATS PAT MAL DEF	881	973	30.979	31,8	32,6	741	846	27.697	32,7	33,6	794	902	24.565	27,2	33,1
17-LESIONS I EFECTES ADVERSOS	891	1.174	82.264	70,1	33,9	1.207	1.478	93.594	63,3	33,4	1.200	1.486	88.800	59,8	35,0
18-ALTRES (*)	988	1.439	99.052	68,8	25,7	772	1.046	70.593	67,5	34,4	741	1.031	75.316	73,1	36,0
<b>DIAGNOSTIC</b>	<b>8.821</b>	<b>10.517</b>	<b>703.344</b>	<b>66,9</b>	<b>34,0</b>	<b>8.142</b>	<b>9.837</b>	<b>652.975</b>	<b>66,4</b>	<b>34,5</b>	<b>9.182</b>	<b>10.827</b>	<b>646.615</b>	<b>59,7</b>	<b>34,9</b>
<b>COVID+ /Aïllament per contacte (*)</b>						3.822	3.822	41.877	10,8	25,2	9.941	10.848	76.670	7,1	23,9

Taula 16: Durada mitjana dels aturs per patologia- risc malaltia

Font: Elaboració CASS

#### 4.1.2 Evolució de les variables dels aturs per tipus de patologia diagnosticada- Risc malaltia

Risc MALALTIA	VAR 2021/20					VAR 2022/21				
	Nombre d'aturs nous	Nombre d'aturs vigents	Dies d'atur	Durada mitjana	Import pagat per dia	Nombre d'aturs nous	Nombre d'aturs vigents	Dies d'atur	Durada mitjana	Import pagat per dia
00-DIAGN. INDETERMINAT	-90%	-89%	-78%	92%	16%	23%	38%	-15%	-38%	21%
01-M. INFECCIOSES I PARASITÀRIES	-43%	-42%	-40%	3%	14%	31%	29%	30%	1%	4%
02-NEOPLÀSIES	17%	6%	9%	3%	-2%	5%	3%	1%	-3%	-5%
03-M. ENDOCR, NUTRIC, METABOL	-12%	-14%	-25%	-13%	11%	-20%	-13%	-6%	7%	16%
04-M. DE LA SANG	-8%	-3%	-22%	-19%	8%	0%	-10%	-17%	-8%	19%
05-TRASTORNS MENTALS	14%	10%	0%	-9%	-5%	5%	3%	-3%	-6%	4%
06-M. SISTEMA NERVIÓS / ÒRGANS SENTITS	27%	24%	19%	-4%	4%	5%	6%	14%	8%	1%
07-PATOLOGIES DE L'APARELL CIRCULATORI	-1%	-7%	-16%	-10%	-1%	8%	11%	6%	-5%	1%
08-PATOLOGIES DE L'APARELL RESPIRATORI	-47%	-45%	-29%	28%	5%	107%	99%	14%	-43%	-7%
09-PATOLOGIES DE L'APARELL DIGESTIU	-6%	-6%	-13%	-7%	5%	1%	-1%	4%	5%	-5%
10-PATOLOGIES DE L'APARELL GÈNITO- URINARI	14%	10%	-16%	-24%	-7%	-1%	1%	29%	27%	1%
11-EMBARÀS, PART, PUERPERI	-21%	-28%	-43%	-21%	-2%	2%	6%	-3%	-9%	-4%
12-PATOLOGIES DE PELL I TEIXIT SUBCUTANI	0%	2%	-5%	-6%	2%	13%	12%	4%	-8%	6%
13-PATOLOGIES APARELL LOCOMOTOR I TEIXIT CONJUNTIU	6%	5%	-4%	-9%	5%	6%	3%	-7%	-9%	0%
14-ANOMALIES CONGÈNITES	0%	-17%	-23%	-8%	12%	-10%	20%	379%	299%	-2%
16-SIGNM, SIMPT, ESTATS PAT MAL DEF	-16%	-13%	-11%	3%	3%	7%	7%	-11%	-17%	-1%
17-LESIONS I EFECTES ADVERSOS	35%	26%	14%	-10%	-1%	-1%	1%	-5%	-6%	5%
18-ALTRES (*)	-22%	-27%	-29%	-2%	34%	-4%	-1%	7%	8%	5%
<b>DIAGNOSTIC</b>	<b>-8%</b>	<b>-6%</b>	<b>-7%</b>	<b>-1%</b>	<b>1%</b>	<b>13%</b>	<b>10%</b>	<b>-1%</b>	<b>-10%</b>	<b>1%</b>
<b>COVID+ /Aïllament per contacte (*)</b>						160%	184%	83%	-34%	-5%

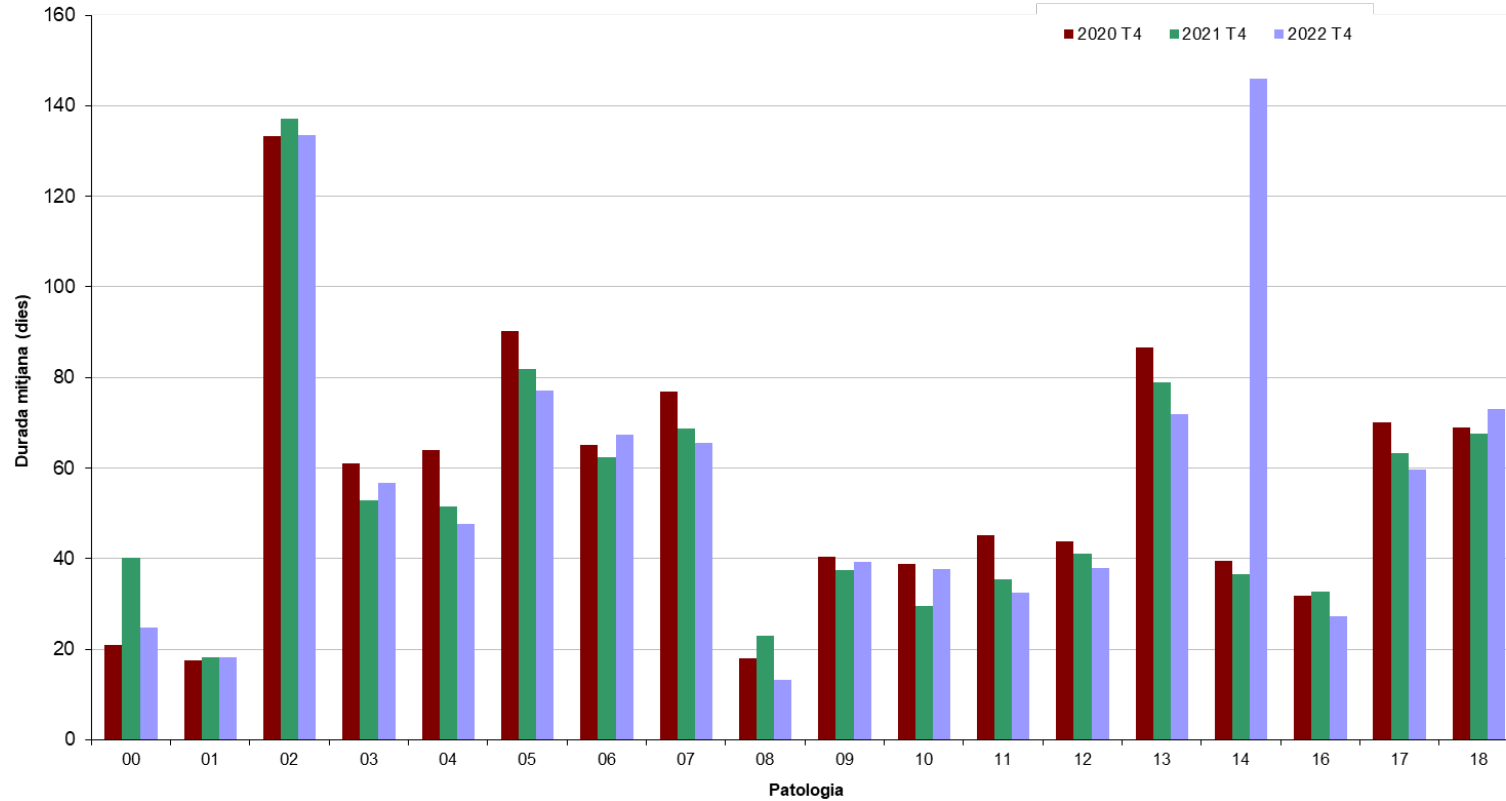
Taula 17: Evolució de la durada mitjana dels aturs per patologia- risc malaltia

Font: Elaboració CASS

(\*) Diagnòstics utilitzats en relació amb la covid-19 (població de risc).



**Durada mitjana dels aturs per patologia (risc malaltia)**



**Gràfic 20: Durada mitjana dels aturs per patologia- Risc malaltia**

Font: Elaboració CASS

### 4.1.3 Nombre i durada dels aturs per tipus de patologia diagnosticada -Risc accident

Risc ACCIDENT	2020					2021					2022				
	Nombre d'aturs nous	Nombre d'aturs vigents	Dies d'atur	Durada mitjana	Import pagat per dia	Nombre d'aturs nous	Nombre d'aturs vigents	Dies d'atur	Durada mitjana	Import pagat per dia	Nombre d'aturs nous	Nombre d'aturs vigents	Dies d'atur	Durada mitjana	Import pagat per dia
00-DIAGN. INDETERMINAT	51	59	1.318	22,3	39,4	3	7	253	36,1	38,9	2	3	94	31,3	33,2
01-M. INFECCIOSES I PARASITÀRIES (*)	39	39	707	18,1	54,5	0	2	23	11,5	31,0	1	1	44	44,0	63,7
06-M. SISTEMA NERVIÓS / ÒRGANS SENTITS	17	27	1.749	64,8	35,6	29	36	976	27,1	41,8	23	33	1.258	38,1	34,3
07-PATOLOGIES DE L'APARELL CIRCULATORI	2	4	824	206,0	29,0	6	10	655	65,5	46,5	2	6	532	88,7	35,6
08-PATOLOGIES DE L'APARELL RESPIRATORI	34	40	1.450	36,3	33,7	1	2	150	75,0	22,3	0	1	30	30,0	46,6
09-PATOLOGIES DE L'APARELL DIGESTIU	1	3	82	27,3	33,7	1	1	5	5,0	35,0	0	1	7	7,0	35,0
10-PATOLOGIES DE L'APARELL GÈNITO- URINARI	3	3	166	55,3	24,4	1	1	13	13,0	23,1	0	0	0	-	-
12-PATOLOGIES DE PELL I TEIXIT SUBCUTANI	11	14	698	49,9	37,6	4	8	601	75,1	40,2	3	3	71	23,7	32,5
13-PATOLOGIES APARELL LOCOMOTOR I TEIXIT CONJUNTIU	493	697	52.836	75,8	39,1	423	607	43.708	72,0	40,8	411	534	28.088	52,6	45,4
16-SIGNM, SIMPT, ESTATS PAT MAL DEF	101	104	2.019	19,4	45,2	4	7	354	50,6	26,8	6	8	195	24,4	45,3
17-LESIONS I EFECTES ADVERSOS	1.048	1.324	86.584	65,4	38,3	1.276	1.545	88.388	57,2	40,5	1.256	1.508	76.943	51,0	40,8
18-ALTRES (*)	155	228	12.010	52,7	41,9	22	63	6.790	107,8	40,3	25	61	6.503	106,6	46,2
<b>DIAGNÒSTIC</b>	<b>1.955</b>	<b>2.343</b>	<b>160.443</b>	<b>68,5</b>	<b>38,5</b>	<b>1.770</b>	<b>2.192</b>	<b>141.916</b>	<b>64,7</b>	<b>40,6</b>	<b>1.729</b>	<b>2.077</b>	<b>113.765</b>	<b>54,8</b>	<b>42,1</b>
<b>COVID+ / Aïllament per contacte (*)</b>	<b>9.367</b>	<b>9.367</b>	<b>128.349</b>	<b>13,7</b>	<b>43,4</b>	<b>3.753</b>	<b>4.146</b>	<b>63.212</b>	<b>15,2</b>	<b>42,0</b>	<b>0</b>	<b>3</b>	<b>647</b>	<b>215,7</b>	<b>79,9</b>

**Taula 18: Durada mitjana dels aturs per patologia – risc accident**

Font: Elaboració CASS

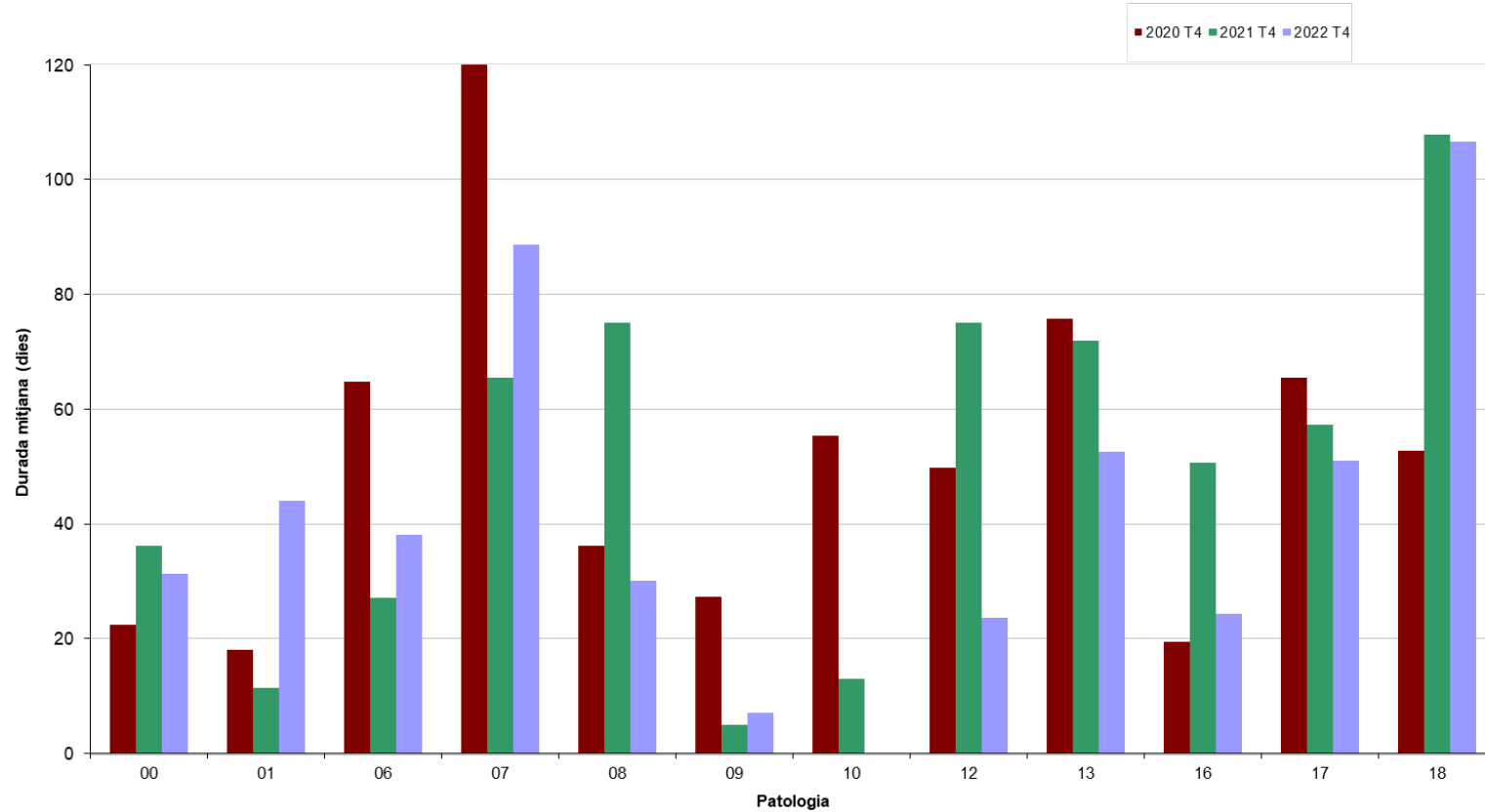
(\*) Diagnòstics utilitzats en relació amb la covid-19 (en cas de diagnòstic confirmat o aïllament per contacte).

#### 4.1.4 Evolució de les variables dels aturs per tipus de patologia diagnosticada- Risc accident

Risc ACCIDENT	VAR 2021/20					VAR 2022/21				
	Nombre d'aturs nous	Nombre d'aturs vigents	Dies d'atur	Durada mitjana	Import pagat per dia	Nombre d'aturs nous	Nombre d'aturs vigents	Dies d'atur	Durada mitjana	Import pagat per dia
00-DIAGN. INDETERMINAT	-94%	-88%	-81%	62%	-1%	-33%	-57%	-63%	-13%	-15%
05-TRASTORNS MENTALS	-	-95%	-97%	-37%	-43%	-	-50%	91%	283%	105%
06-M. SISTEMA NERVIÓS / ÒRGANS SENTITS	71%	33%	-44%	-58%	17%	-21%	-8%	29%	41%	-18%
07-PATOLOGIES DE L'APARELL CIRCULATORI	200%	150%	-21%	-68%	60%	-67%	-40%	-19%	35%	-23%
08-PATOLOGIES DE L'APARELL RESPIRATORI	-97%	-95%	-90%	107%	-34%	-	-50%	-80%	-60%	109%
09-PATOLOGIES DE L'APARELL DIGESTIU	0%	-67%	-94%	-82%	4%	-	0%	40%	40%	0%
10-PATOLOGIES DE L'APARELL GÈNITO- URINARI	-67%	-67%	-92%	-77%	-5%	-	-	-	-	-
12-PATOLOGIES DE PELL I TEIXIT SUBCUTANI	-64%	-43%	-14%	51%	7%	-25%	-63%	-88%	-68%	-19%
13-PATOLOGIES APARELL LOCOMOTOR I TEIXIT CONJUNTIU	-14%	-13%	-17%	-5%	5%	-3%	-12%	-36%	-27%	11%
16-SIGNM, SIMPT, ESTATS PAT MAL DEF	-96%	-93%	-82%	160%	-41%	50%	14%	-45%	-52%	69%
17-LESIONS I EFECTES ADVERSOS	22%	17%	2%	-13%	6%	-2%	-2%	-13%	-11%	1%
18-ALTRES	-86%	-72%	-43%	105%	-4%	14%	-3%	-4%	-1%	15%
<b>DIAGNÒSTIC</b>	<b>-7%</b>	<b>-6%</b>	<b>-4%</b>	<b>3%</b>	<b>3%</b>	<b>-10%</b>	<b>-7%</b>	<b>-12%</b>	<b>-5%</b>	<b>6%</b>
<b>COVID+ /Aïllament per contacte (*)</b>	-60%	-56%	-51%	11%	-3%	-	-	-99%	1315%	90%

Taula 19: Evolució de la durada mitjana dels aturs per patologia- risc accident  
Font: Elaboració CASS

**Durada mitjana dels aturs per patologia (risc accident)**



**Gràfic 21: Durada mitjana dels aturs per patologia- Risc accident**

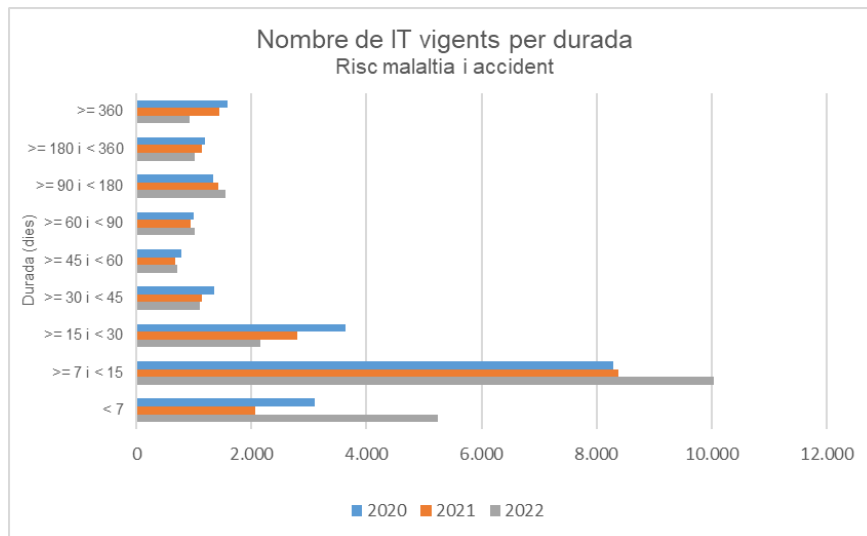
*Font: Elaboració CASS*

## 4.2 Nombre d'aturs vigents per durada (risc malaltia i accident)

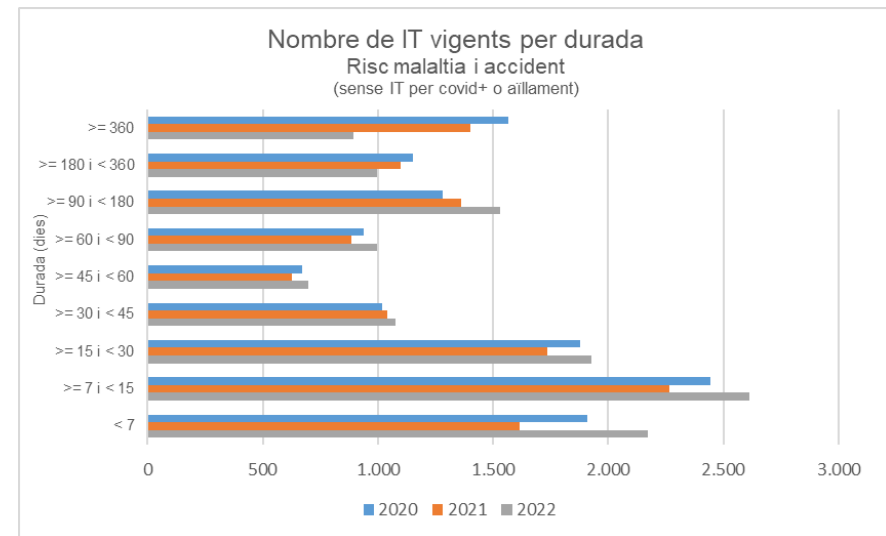
	Nombre aturs			Distribució		
	2020	2021	2022	2020	2021	2022
<b>Total</b>	<b>22.227</b>	<b>19.997</b>	<b>23.755</b>	<b>100%</b>	<b>100%</b>	<b>100%</b>
< 7 dies	3.091	2.071	5.236	14%	10%	22%
>= 7 i < 15	8.287	8.385	10.034	37%	42%	42%
>= 15 i < 30	3.634	2.797	2.153	16%	14%	9%
>= 30 i < 45	1.343	1.133	1.108	6%	6%	5%
>= 45 i < 60	776	674	716	3%	3%	3%
>= 60 i < 90	1.002	942	1.019	5%	5%	4%
>= 90 i < 180	1.335	1.420	1.547	6%	7%	7%
>= 180 i < 360	1.183	1.141	1.017	5%	6%	4%
>= 360 dies	1.576	1.434	925	7%	7%	4%

Taula 20: Aturs vigents per durada  
Font: Elaboració CASS

Nota: De les incapacitats temporals vigents el 2020, 9.367 corresponen a COVID+ o a aïllament per contacte; 7.968 per al 2021 i 10.851 per al 2022.



Gràfic 22: Evolució aturs vigents per durada  
Font: Elaboració CASS



Gràfic 23: Evolució aturs vigents per durada (sense covid)  
Font: Elaboració CAS

### 4.3 Evolució de les prestacions per risc de maternitat segons el tipus de part

#### 4.3.1 Evolució de les variables de les prestacions de maternitat

		2020						2021						2022					
		Nombre Aturs <sup>(1)</sup>	Nombre Aturs nous <sup>(2)</sup>	Dies pagats període	Import pagat	Mitjan a dies pagats	Import pagat per dia	Nombre Aturs <sup>(1)</sup>	Nombre Aturs nous <sup>(2)</sup>	Dies pagats període	Import pagat	Mitjan a dies pagats	Import pagat per dia	Nombre Aturs <sup>(1)</sup>	Nombre Aturs nous <sup>(2)</sup>	Dies pagats període	Import pagat	Mitjan a dies pagats	Import pagat per dia
HOMES	ADOPCIÓ	2	2	194	14.940	97,0	77,0	0	0	0	0	-	-	1	1	106	15.728	106,0	148,4
	PROPIS	7	6	354	21.349	50,6	60,3	3	3	219	13.477	73,0	61,5	7	7	456	25.177	65,1	55,2
	PATERNITAT <sup>(3)</sup>	442	419	11.122	859.806	25,2	77,3	396	365	9.887	744.683	25,0	75,3	429	391	11.023	873.406	25,7	79,2
	<b>Total Homes</b>	<b>451</b>	<b>427</b>	<b>11.670</b>	<b>896.094</b>	<b>25,9</b>	<b>76,8</b>	<b>399</b>	<b>368</b>	<b>10.106</b>	<b>758.160</b>	<b>25,3</b>	<b>75,0</b>	<b>437</b>	<b>399</b>	<b>11.585</b>	<b>914.311</b>	<b>26,5</b>	<b>78,9</b>
DONES	ADOPCIÓ	0	0	0	0	-	-	1	1	65	5.104	65,0	78,5	2	2	171	16.692	85,5	97,6
	PROPIS	647	479	66.132	4.170.854	102,2	63,1	579	421	56.948	3.542.070	98,4	62,2	605	450	60.660	3.985.303	100,3	65,7
	PATERNITAT <sup>(3)</sup>	1	1	28	1.320	28,0	47,2	2	2	56	2.844	28,0	50,8	1	1	28	1.180	28,0	42,1
	RISC EMBARÀS	3	2	238	29.746	79,3	125,0	5	3	340	39.569	68,0	116,4	5	3	240	33.539	48,0	139,7
	<b>Total Dones</b>	<b>651</b>	<b>482</b>	<b>66.398</b>	<b>4.201.921</b>	<b>102,0</b>	<b>63,3</b>	<b>587</b>	<b>427</b>	<b>57.409</b>	<b>3.589.587</b>	<b>97,8</b>	<b>62,5</b>	<b>613</b>	<b>456</b>	<b>61.099</b>	<b>4.036.713</b>	<b>99,7</b>	<b>66,1</b>
TOTAL	ADOPCIÓ	2	2	194	14.940	97,0	77,0	1	1	65	5.104	65,0	78,5	3	3	277	32.420	92,3	117,0
	PROPIS	654	485	66.486	4.192.203	101,7	63,1	582	424	57.167	3.555.547	98,2	62,2	612	457	61.116	4.010.480	99,9	65,6
	PATERNITAT <sup>(3)</sup>	443	420	11.150	861.126	25,2	77,2	398	367	9.943	747.527	25,0	75,2	430	392	11.051	874.586	25,7	79,1
	RISC EMBARÀS	3	2	238	29.746	79,3	125,0	5	3	340	39.569	68,0	116,4	5	3	240	33.539	48,0	139,7
	<b>TOTAL ANY</b>	<b>1.102</b>	<b>909</b>	<b>78.068</b>	<b>5.098.015</b>	<b>70,8</b>	<b>65,3</b>	<b>986</b>	<b>795</b>	<b>67.515</b>	<b>4.347.747</b>	<b>68,5</b>	<b>64,4</b>	<b>1.050</b>	<b>855</b>	<b>72.684</b>	<b>4.951.024</b>	<b>69,2</b>	<b>68,1</b>

Taula 21: Evolució prestacions de maternitat per tipus de part

Font: Elaboració CASS

- (1) Atur iniciat anteriorment i que està en vigor l'any de procés.
- (2) Data d'inici de l'atur durant l'any de procés.
- (3) A partir de gener 2019, s'amplia de 2 a 4 setmanes el descans per paternitat (Llei 31/2018).

### 4.3.2 Variació de les variables corresponents a prestacions per risc maternitat

		Variació 2021/20						Variació 2022/21					
		Nombre Aturs <sup>(1)</sup>	Nombre Aturs nous <sup>(2)</sup>	Dies Pagats Període	Import pagat	Mitjana dies pagats	Import pagat per dia	Nombre Aturs <sup>(1)</sup>	Nombre Aturs nous <sup>(2)</sup>	Dies Pagats Període	Import pagat	Mitjana dies pagats	Import pagat per dia
HOMES	ADOPCIÓ	-	-	-	-	-	-	-	-	-	-	-	-
	PROPIS	-57%	-50%	-38%	-37%	44%	2%	133%	133%	108%	87%	-11%	-10%
	PATERNITAT <sup>(3)</sup>	-10%	-13%	-11%	-13%	-1%	-3%	8%	7%	11%	17%	3%	5%
	<b>Total Homes</b>	<b>-12%</b>	<b>-14%</b>	<b>-13%</b>	<b>-15%</b>	<b>-2%</b>	<b>-2%</b>	<b>10%</b>	<b>8%</b>	<b>15%</b>	<b>21%</b>	<b>5%</b>	<b>5%</b>
DONES	ADOPCIÓ	-	-	-	-	-	-	100%	100%	163%	227%	32%	24%
	PROPIS	-11%	-12%	-14%	-15%	-4%	-1%	4%	7%	7%	13%	2%	6%
	PATERNITAT <sup>(3)</sup>	100%	100%	100%	115%	0%	8%	-50%	-50%	-50%	-59%	0%	-17%
	RISC EMBARÀS	67%	50%	43%	33%	-14%	-7%	0%	0%	-29%	-15%	-29%	20%
	<b>Total Dones</b>	<b>-10%</b>	<b>-11%</b>	<b>-14%</b>	<b>-15%</b>	<b>-4%</b>	<b>-1%</b>	<b>4%</b>	<b>7%</b>	<b>6%</b>	<b>12%</b>	<b>2%</b>	<b>6%</b>
TOTAL	ADOPCIÓ	-50%	-50%	-66%	-66%	-33%	2%	200%	200%	326%	535%	42%	49%
	PROPIS	-11%	-13%	-14%	-15%	-3%	-1%	5%	8%	7%	13%	2%	6%
	PATERNITAT <sup>(3)</sup>	-10%	-13%	-11%	-13%	-1%	-3%	8%	7%	11%	17%	3%	5%
	RISC EMBARÀS	67%	50%	43%	33%	-14%	-7%	0%	0%	-29%	-15%	-29%	20%
	<b>TOTAL ANY</b>	<b>-11%</b>	<b>-13%</b>	<b>-14%</b>	<b>-15%</b>	<b>-3%</b>	<b>-1%</b>	<b>6%</b>	<b>8%</b>	<b>8%</b>	<b>14%</b>	<b>1%</b>	<b>6%</b>

Taula 22: Variació de les prestacions de maternitat per tipus de part

Font: Elaboració CASS

- (1) Atur iniciat anteriorment i que està en vigor l'any de procés.  
(2) Data d'inici de l'atur durant l'any de procés.  
(3) A partir de gener 2019, s'amplia de 2 a 4 setmanes el descans per paternitat (Llei 31/2018).

## 4.4 Evolució mensual del nombre de persones que han estat en incapacitat temporal, per tipus de risc.

### 4.4.1 Nombre d'assalariats que han estat en incapacitat temporal

Nombre malalts en atur		GEN	FEB	MAR	ABR	MAI	JUN	JUL	AGO	SEP	OCT	NOV	DES
<b>Malaltia</b>	2018	2.560	2.444	2.333	2.214	2.116	2.065	1.907	1.810	1.955	2.121	2.187	2.097
	2019	2.753	2.698	2.373	2.350	2.329	2.194	2.125	2.005	2.184	2.278	2.293	2.270
	2020	2.647	2.790	3.065	2.637	2.501	2.381	2.192	2.114	2.261	2.262	2.111	2.053
	2021	2.153	2.193	2.321	2.260	2.331	2.281	2.132	2.020	2.165	2.380	2.412	2.270
	2021_covid							428	262	120	152	861	2.632
	2022	2.242	2.312	2.750	2.474	2.418	2.284	2.130	1.997	2.142	2.275	2.379	2.334
	2022_covid	5.867	1.129	985	879	917	376	388	127	64	114	220	188
<b>Accident</b>	2018	538	598	665	602	530	521	553	491	526	523	512	531
	2019	617	655	671	668	625	578	579	535	578	579	542	572
	2020	633	646	671	550	567	536	537	517	540	527	527	523
	2020_covid			812	988	1.542	195	241	491	1.287	2.584	2.312	1.340
	2021	548	570	582	549	526	516	492	465	459	490	475	495
	2021_covid	1.450	1.048	1.031	1.053	534	190	7	7	6	5	5	5
	2022	465	496	501	460	512	449	411	367	378	407	417	368
	2022_covid	3	3	3	3	3	2	0	0	0	0	0	0
<b>Percentatge de malalts en atur <sup>7</sup></b>		GEN	GEN	FEB	MAR	ABR	MAI	JUN	JUL	AGO	SEP	OCT	NOV
<b>Malaltia</b>	2018	6,0%	5,7%	5,5%	5,3%	5,5%	5,3%	4,8%	4,6%	5,0%	5,5%	5,4%	4,8%
	2019	6,3%	6,1%	5,4%	5,5%	5,9%	5,5%	5,3%	5,0%	5,5%	5,7%	5,5%	5,1%
	2020	5,9%	6,2%	6,8%	6,7%	6,5%	6,1%	5,5%	5,3%	5,7%	5,8%	5,4%	5,2%
	2021	5,4%	5,5%	5,8%	5,7%	6,0%	5,7%	5,2%	5,0%	5,4%	6,0%	5,9%	5,1%
	2021_covid							1,1%	0,6%	0,3%	0,4%	2,1%	5,9%
	2022	5,0%	5,2%	6,1%	5,6%	5,9%	5,4%	4,9%	4,6%	5,0%	5,4%	5,5%	4,9%
	2022_covid	13,1%	2,5%	2,2%	2,0%	2,2%	0,9%	0,9%	0,3%	0,1%	0,3%	0,5%	0,4%
<b>Accident</b>	2018	1,3%	1,4%	1,6%	1,4%	1,4%	1,3%	1,4%	1,2%	1,3%	1,3%	1,3%	1,2%
	2019	1,4%	1,5%	1,5%	1,6%	1,6%	1,5%	1,4%	1,3%	1,4%	1,5%	1,3%	1,3%
	2020	1,4%	1,4%	1,5%	1,4%	1,5%	1,4%	1,4%	1,3%	1,4%	1,3%	1,3%	1,3%
	2020_covid			1,8%	2,5%	4,0%	0,5%	0,6%	1,2%	3,2%	6,6%	5,9%	3,4%
	2021	1,4%	1,4%	1,5%	1,4%	1,4%	1,3%	1,2%	1,1%	1,1%	1,2%	1,2%	1,1%
	2021_covid	3,6%	2,6%	2,6%	2,7%	1,4%	0,5%	0,0%	0,0%	0,0%	0,0%	0,0%	0,0%
	2022	1,0%	1,1%	1,1%	1,0%	1,2%	1,1%	0,9%	0,9%	0,9%	1,0%	1,0%	0,8%
	2022_covid	0,0%	0,0%	0,0%	0,0%	0,0%	0,0%	0,0%	0,0%	0,0%	0,0%	0,0%	0,0%

Taula 23: Nombre d'assalariats en incapacitat temporal

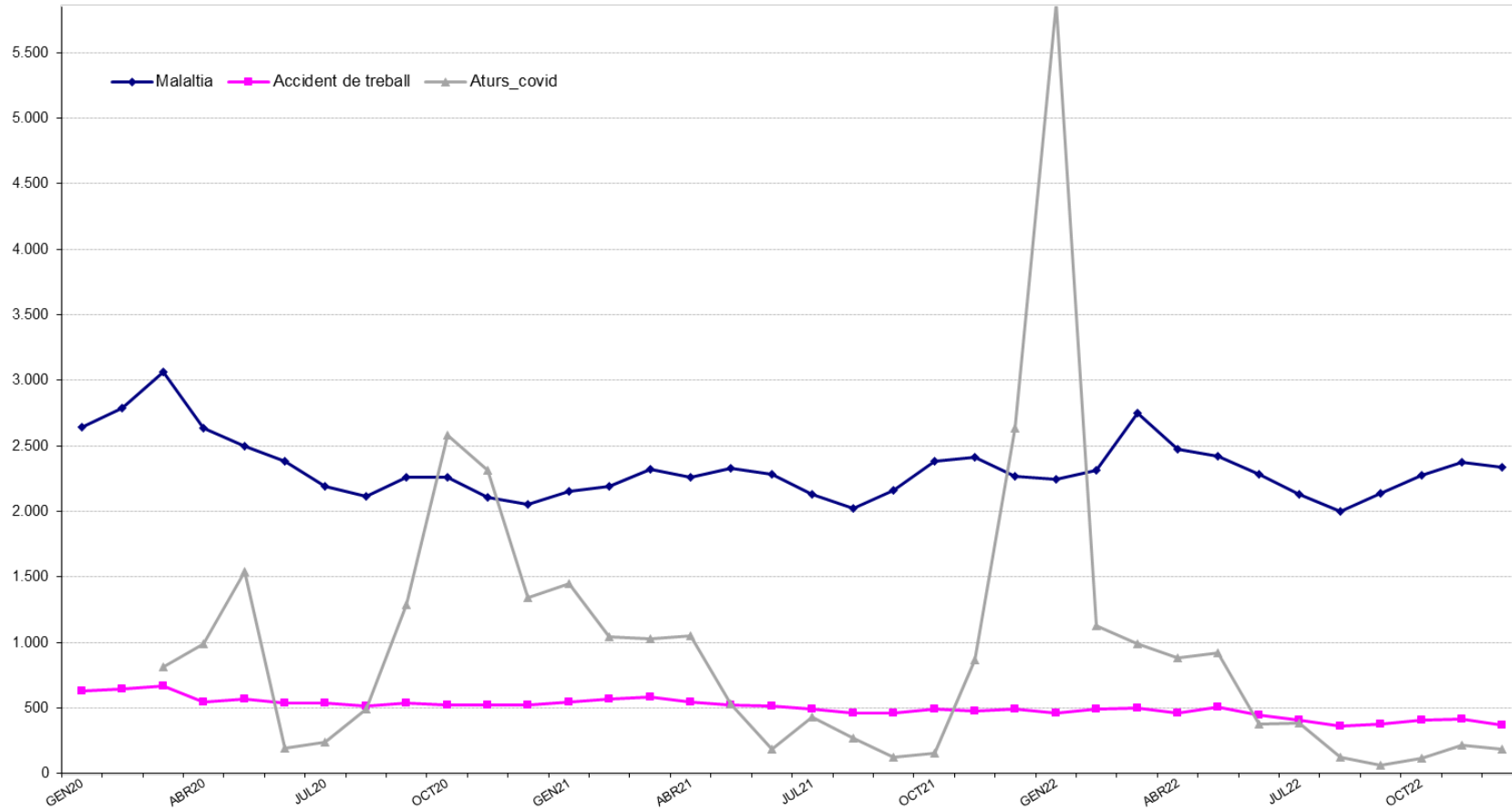
Font: Elaboració CASS

Nota<sub>1</sub>: En cada període, es comptabilitza el total de persones diferents que han estat en atur en algun moment. Això no significa que la xifra es mantingui al llarg del mes.

<sup>7</sup> Nombre d'assalariats en incapacitat temporal per 100 assalariats.



**Evolució mensual del nombre de malalts en atur per risc (ASSALARIATS)**



**Gràfic 24: Nombre d'assalariats en incapacitat temporal**  
 Font: Elaboració CASS

#### 4.4.2 Nombre d'assegurats per compte propi que han estat en incapacitat temporal

Nombre malalts en atur		GEN	FEB	MAR	ABR	MAI	JUN	JUL	AGO	SEP	OCT	NOV	DES
<b>Malaltia</b>	2018	160	150	167	155	145	131	138	124	133	139	148	147
	2019	150	157	144	149	163	168	168	150	163	170	182	181
	2020	184	178	208	192	188	161	168	166	149	149	162	159
	2021	151	157	145	158	178	158	161	149	156	141	135	139
	2021_covid							25	24	11	14	65	186
	2022	142	145	154	160	160	150	137	118	139	141	154	172
	2022_covid	384	111	93	81	74	18	13	2	3	5	7	6
<b>Accident</b>	2018	24	24	22	27	19	19	20	13	17	19	19	16
	2019	16	19	20	21	18	18	15	14	14	16	20	19
	2020	23	22	30	21	25	18	16	16	20	16	12	13
	2020_covid			97	89	104	17	10	12	85	234	176	109
	2021	14	16	17	19	13	14	14	13	14	17	15	11
	2021_covid	116	81	80	92	45	16	0	0	0	0	0	0
	2022	15	18	15	17	14	15	12	8	13	14	13	13
	2022_covid	0	0	0	0	0	0	0	0	0	0	0	0
<b>Percentatge de malalts en atur <sup>8</sup></b>		GEN	GEN	FEB	MAR	ABR	MAI	JUN	JUL	AGO	SEP	OCT	NOV
<b>Malaltia</b>	2018	2,5%	2,4%	2,6%	2,4%	2,2%	2,0%	2,1%	1,9%	2,0%	2,1%	2,3%	2,3%
	2019	2,3%	2,4%	2,2%	2,3%	2,5%	2,5%	2,5%	2,3%	2,5%	2,6%	2,8%	2,8%
	2020	2,8%	2,7%	3,2%	2,9%	2,8%	2,4%	2,5%	2,5%	2,2%	2,2%	2,4%	2,3%
	2021	2,2%	2,3%	2,1%	2,3%	2,5%	2,2%	2,2%	2,1%	2,1%	1,9%	1,8%	1,9%
	2021_covid							0,3%	0,3%	0,2%	0,2%	0,9%	2,5%
	2022	1,9%	2,0%	2,1%	2,1%	2,1%	1,9%	1,8%	1,5%	1,8%	1,8%	1,9%	2,1%
	2022_covid	5,2%	1,5%	1,2%	1,1%	1,0%	0,2%	0,2%	0,0%	0,0%	0,1%	0,1%	0,1%
<b>Accident</b>	2018	0,4%	0,4%	0,3%	0,4%	0,3%	0,3%	0,3%	0,2%	0,3%	0,3%	0,3%	0,2%
	2019	0,2%	0,3%	0,3%	0,3%	0,3%	0,3%	0,2%	0,2%	0,2%	0,2%	0,3%	0,3%
	2020	0,3%	0,3%	0,5%	0,3%	0,4%	0,3%	0,2%	0,2%	0,3%	0,2%	0,2%	0,2%
	2020_covid			1,5%	1,3%	1,6%	0,3%	0,1%	0,2%	1,3%	3,5%	2,6%	1,6%
	2021	0,2%	0,2%	0,2%	0,3%	0,2%	0,2%	0,2%	0,2%	0,2%	0,2%	0,2%	0,1%
	2021_covid	1,7%	1,2%	1,2%	1,3%	0,6%	0,2%	0,0%	0,0%	0,0%	0,0%	0,0%	0,0%
	2022	0,2%	0,2%	0,2%	0,2%	0,2%	0,2%	0,2%	0,1%	0,2%	0,2%	0,2%	0,2%
	2022_covid	0,0%	0,0%	0,0%	0,0%	0,0%	0,0%	0,0%	0,0%	0,0%	0,0%	0,0%	0,0%

Taula 24: Nombre de comptes propis en incapacitat temporal

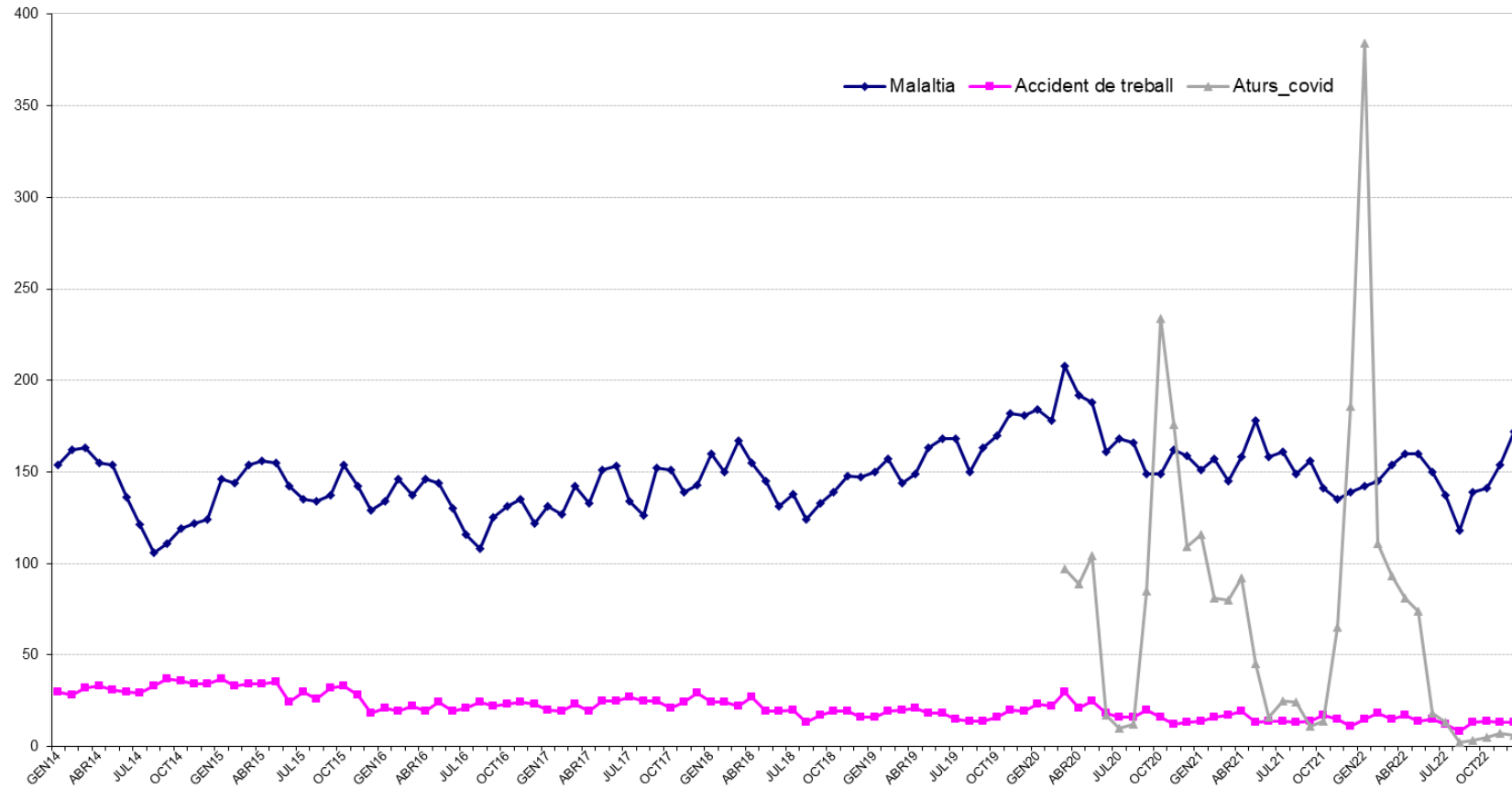
Font: Elaboració CASS

Nota<sub>1</sub>: En cada període, es comptabilitza el total de persones diferents que han estat en atur en algun moment. Això no significa que la xifra es mantingui al llarg del mes.

Nota<sub>2</sub>: A partir de novembre de 2009, i amb l'entrada en vigor de la llei 17/2008, els treballadors per compte propi tenen dret a la incapacitat temporal.

<sup>8</sup> Nombre d'assegurats per compte propi en incapacitat temporal per 100 treballadors per compte propi.

**Evolució mensual del nombre de malalts en atur per risc (COMPTE PROPI)**



**Gràfic 25: Nombre de comptes propis en incapacitat temporal**  
 Font: Elaboració CASS

## 5- Evolució del nombre de pensions i pensionistes

Dades extretes a 27/02/2023

### 5.1 Evolució del nombre de pensionistes per tipus de pensió<sup>9</sup>

		2020 T4		2021 T4		2022 T4		VAR 2021/20		VAR 2022/21	
		Nombre Pensionistes	Pensionistes Nous	Nombre Pensionistes	Pensionistes Nous	Nombre Pensionistes	Pensionistes Nous	Nombre Pensionistes	Pensionistes Nous	Nombre Pensionistes	Pensionistes Nous
<b>INV. MALALTIA</b>	<b>TOTAL</b>	1.943	222	1.950	178	1.905	133	0%	-20%	-2%	-25%
<b>INV. ACCIDENT LAB.</b>	<b>TOTAL</b>	811	78	763	55	723	50	-6%	-29%	-5%	-9%
	Pensions	755	21	725	15	681	8	-4%	-29%	-6%	-47%
	Capitals	57	57	40	40	42	42	-30%	-30%	5%	5%
<b>Total Invalidesa</b>		<b>2.629</b>	<b>297</b>	<b>2.586</b>	<b>231</b>	<b>2.495</b>	<b>182</b>	<b>-2%</b>	<b>-22%</b>	<b>-4%</b>	<b>-21%</b>
<b>REVER.ORFES</b>	<b>TOTAL</b>	400	61	398	72	391	63	-1%	18%	-2%	-13%
<b>REVER.ASCENDENTS</b>	<b>TOTAL</b>	1	0	1	0	1	0	0%	-	0%	-
<b>Total Reversió altres</b>		<b>401</b>	<b>61</b>	<b>399</b>	<b>72</b>	<b>392</b>	<b>63</b>	<b>0%</b>	<b>18%</b>	<b>-2%</b>	<b>-13%</b>
<b>TOTAL BRANCA GENERAL</b>		<b>3.030</b>	<b>358</b>	<b>2.985</b>	<b>303</b>	<b>2.888</b>	<b>245</b>	<b>-1%</b>	<b>-15%</b>	<b>-3%</b>	<b>-19%</b>
<b>JUBILACIÓ</b>	<b>TOTAL</b>	12.206	1.214	12.999	1.276	13.767	1.243	6%	5%	6%	-3%
	Pensions	12.088	1.096	12.862	1.139	13.615	1.090	6%	4%	6%	-4%
	anticipada	438	67	518	85	573	58	18%	27%	11%	-32%
	normal	11.586	1.029	12.281	1.054	12.979	1.032	6%	2%	6%	-2%
	ajornada	64	0	63	0	63	0	-2%	-	0%	-
	Capitals	118	118	137	137	153	153	16%	16%	12%	12%
<b>INV/VELLESA</b>	<b>TOTAL</b>	<b>931</b>	<b>0</b>	<b>877</b>	<b>0</b>	<b>822</b>	<b>0</b>	<b>-6%</b>	<b>-</b>	<b>-6%</b>	<b>-</b>
<b>Total vellesa</b>		<b>13.137</b>	<b>1.214</b>	<b>13.876</b>	<b>1.276</b>	<b>14.589</b>	<b>1.243</b>	<b>6%</b>	<b>5%</b>	<b>5%</b>	<b>-3%</b>
<b>REVER.VIDUS</b>	Vitalícia	3.251	225	3.355	206	3.418	194	3%	-8%	2%	-6%
	Temporal	100	16	102	20	102	15	2%	25%	0%	-25%
	Capitals	1	1	0	0	4	4	-	-	-	-
<b>Total Reversió vidus</b>		<b>3.352</b>	<b>242</b>	<b>3.457</b>	<b>226</b>	<b>3.524</b>	<b>213</b>	<b>3%</b>	<b>-7%</b>	<b>2%</b>	<b>-6%</b>
<b>TOTAL BRANCA JUBILACIÓ</b>		<b>14.835</b>	<b>1.453</b>	<b>15.591</b>	<b>1.498</b>	<b>16.333</b>	<b>1.450</b>	<b>5%</b>	<b>3%</b>	<b>5%</b>	<b>-3%</b>
<b>TOTAL PENSIONISTES</b>		<b>17.655</b>	<b>1.804</b>	<b>18.376</b>	<b>1.795</b>	<b>19.013</b>	<b>1.693</b>	<b>4%</b>	<b>0%</b>	<b>3%</b>	<b>-6%</b>

Taula 25: Nombre de pensionistes per tipus 2020-2022

Font: Elaboració CASS

<sup>9</sup> El total pot ser diferent de la suma de les parts; això és perquè un mateix pensionista pot tenir diferents tipus de pensió vigents durant el període.

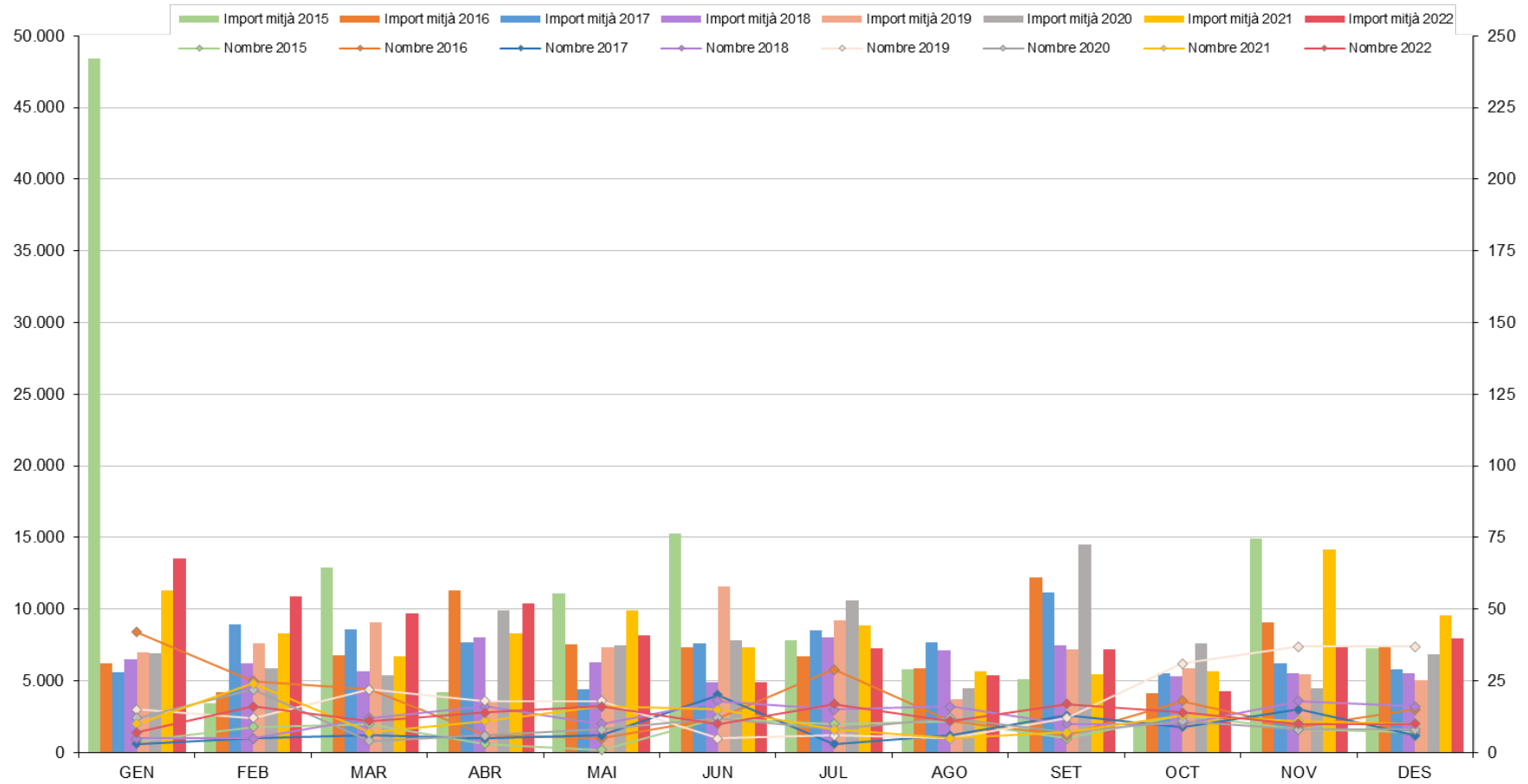
## 5.2 Nombre de capitals de jubilació pagats

	2015		2016		2017		2018		2019		2020		2021		2022	
	Nombre	Import mitjà	Nombre	Import mitjà	Nombre	Import mitjà	Nombre	Import mitjà	Nombre	Import mitjà	Nombre	Import mitjà	Nombre	Import mitjà	Nombre	Import mitjà
GEN	4	48.392,6	42	6.194,7	3	5.629,2	5	6.521,9	15	7.026,0	12	6.924,8	10	11.299,2	7	13.565,0
FEB	9	3.446,1	25	4.179,8	5	8.907,0	5	6.209,7	12	7.593,5	22	5.848,1	24	8.315,7	16	10.920,3
MAR	10	12.917,4	22	6.797,5	6	8.606,1	12	5.695,2	22	9.096,5	4	5.416,0	7	6.745,2	11	9.702,6
ABR	3	4.196,7	6	11.324,2	5	7.677,4	16	8.032,1	18	3.479,2	6	9.922,1	11	8.327,9	14	10.407,4
MAI	1	11.105,0	5	7.566,1	6	4.433,2	10	6.300,6	18	7.342,1	8	7.483,8	16	9.930,6	16	8.201,1
JUN	12	15.301,0	12	7.360,1	20	7.625,6	18	4.879,2	5	11.590,5	12	7.837,8	15	7.336,8	10	4.879,3
JUL	10	7.856,2	29	6.704,0	3	8.513,3	15	8.029,6	6	9.247,2	8	10.600,4	8	8.878,0	17	7.280,0
AGO	11	5.810,4	11	5.855,9	6	7.705,4	16	7.162,8	5	3.741,1	12	4.472,8	5	5.645,5	11	5.370,8
SET	5	5.129,3	6	12.230,7	13	11.200,0	10	7.494,2	12	7.230,9	7	14.484,8	7	5.486,6	17	7.216,5
OCT	13	2.010,9	18	4.160,0	9	5.508,3	10	5.305,3	31	5.886,2	11	7.629,7	13	5.684,1	14	4.282,2
NOV	8	14.906,1	9	9.090,6	15	6.224,6	18	5.563,8	37	5.436,3	8	4.456,5	11	14.177,6	10	7.368,0
DES	7	7.244,4	15	7.384,6	6	5.809,5	16	5.538,4	37	5.070,3	8	6.884,2	10	9.571,2	10	7.954,2
<b>Mitjana</b>	<b>8</b>	<b>9.949,4</b>	<b>17</b>	<b>6.540,0</b>	<b>8</b>	<b>7.481,8</b>	<b>13</b>	<b>6.378,5</b>	<b>18</b>	<b>6.337,4</b>	<b>10</b>	<b>7.300,0</b>	<b>11</b>	<b>8.639,1</b>	<b>13</b>	<b>7.979,2</b>
<b>TOTAL</b>	<b>93</b>	<b>925.289,7</b>	<b>200</b>	<b>1.307.992,9</b>	<b>97</b>	<b>725.729,9</b>	<b>151</b>	<b>963.152,7</b>	<b>218</b>	<b>1.381.546,5</b>	<b>118</b>	<b>861.398,5</b>	<b>137</b>	<b>1.183.549,9</b>	<b>153</b>	<b>1.220.811,9</b>

Taula 26: Nombre i import mitjà dels capitals de jubilació

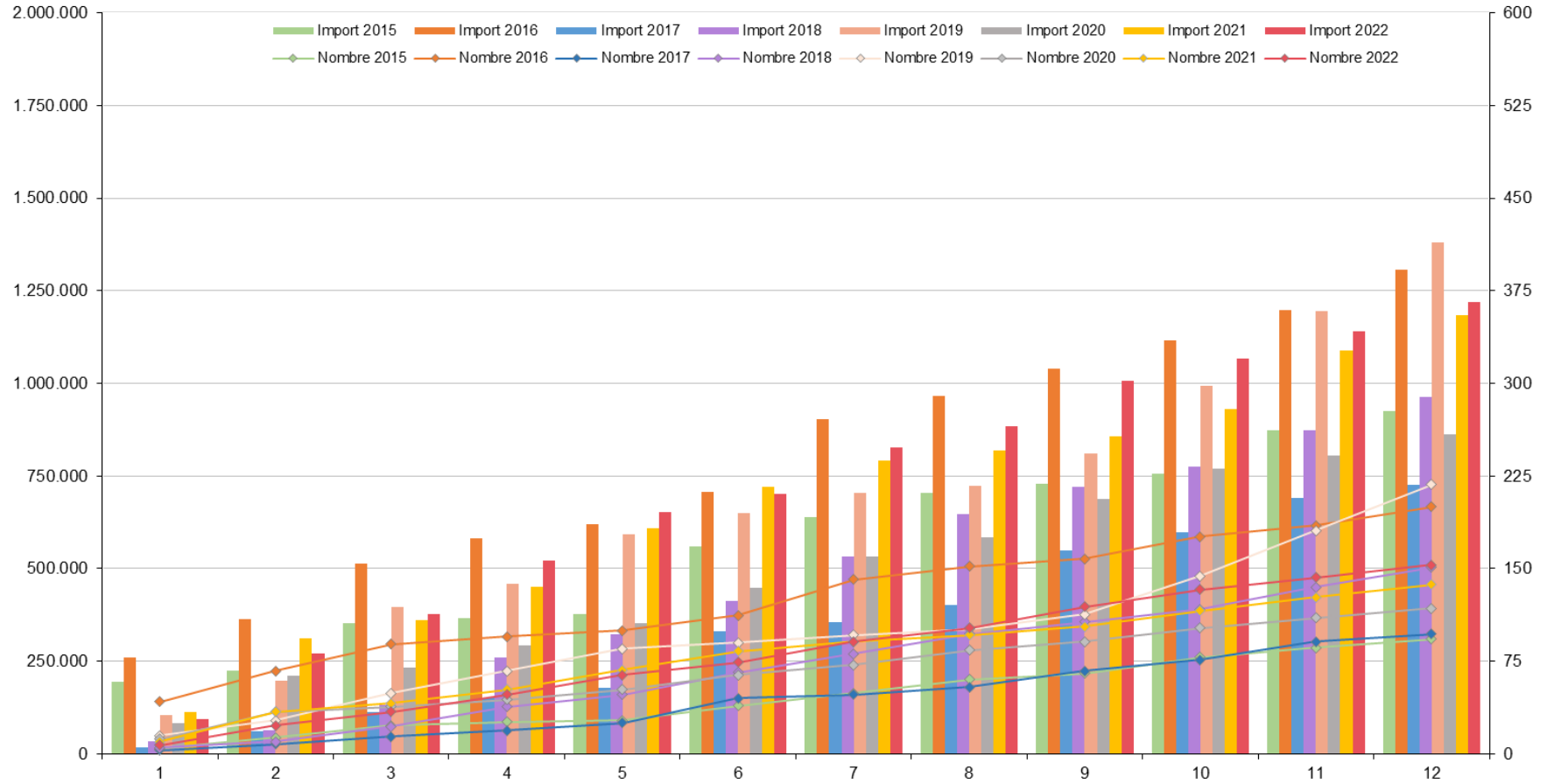
Font: Elaboració CASS

**Evolució capitals de jubilació**



**Gràfic 26: Evolució dels capitals jubilació**  
*Font: Elaboració CASS*

**Evolució capitals de jubilació**



**Gràfic 27: Evolució acumulada dels capitals jubilació**  
 Font: Elaboració CASS

**5.3 Nombre de pensionistes a desembre de 2022**

### 5.3.1 Pensions a càrrec de la Branca Jubilació

Dades de desembre 2022 en funció dels anys cotitzats a Andorra.

Anys cotitzats a Andorra	JUBILACIÓ <sup>(1)</sup>			INVALIDESA PASSADA VELLESA			REVERSIÓ VIDUITAT VITALICIA		
	Total Pensionistes	Mitjana Import	Residents a Andorra	Total Pensionistes	Mitjana Import	Residents a Andorra	Total Pensionistes	Mitjana Import	Residents a Andorra
0- 5 Anys	1.984	70,99 €	177	79	341,35 €	18	431	89,33 €	48
6-10 Anys	1.501	191,19 €	367	105	550,81 €	40	563	200,38 €	194
11-15 Anys	1.256	342,45 €	531	118	678,50 €	62	430	284,72 €	219
16-20 Anys	1.319	481,25 €	759	146	708,37 €	87	471	359,04 €	311
21-25 Anys	1.278	642,16 €	840	112	819,63 €	70	402	401,54 €	287
26-30 Anys	1.294	811,16 €	987	112	901,55 €	94	393	504,98 €	305
31-35 Anys	1.314	970,22 €	1.125	72	1.065,09 €	58	309	539,31 €	263
> 35 Anys	3.362	1.323,27 €	3.164	35	1.109,87 €	29	330	651,06 €	302
<b>TOTAL</b>	<b>13.308</b>	<b>682,80 €</b>	<b>7.950</b>	<b>779</b>	<b>740,17 €</b>	<b>458</b>	<b>3.329</b>	<b>355,73 €</b>	<b>1.929</b>

	REVERSIÓ VIDUITAT TEMPORAL	Capitals jubilació <sup>(2)</sup>
Total Pensionistes	87	10
Mitjana Import	775,63 €	7.954,16 €
Residents a Andorra	57	1

**Taula 27: Nombre de pensions Branca Jubilació, desembre 2022**

Font: Elaboració CASS

- (1) A partir de l'entrada en vigor de la llei 18/2014, es té dret a la pensió de jubilació a partir de 180 mesos cotitzats si es té els 65 anys; a partir de 61 anys i almenys 480 mesos cotitzats es pot optar a una pensió anticipada..
- (2) Es té dret a capital de jubilació amb entre 60 i 179 mesos cotitzats. En el cas de tenir dret a una pensió d'un import inferior al 5% del salari mínim, es pot optar a capital.

### 5.3.2 Pensions a càrrec de la Branca General



	<b>INVALIDESA MALALTIA COMUNA</b>	<b>INVALIDESA ACC. LABORAL</b>	<b>REVERSIÓ ORFES</b>	<b>REVERSIÓ ASCENDENTS</b>
Total Pensionistes	1.734	649	346	1
Mitjana Import	699,44 €	470,38 €	328,79 €	305,98 €
Residents a Andorra	1.177	485	228	0

**Taula 28: Nombre de pensions Branca General, desembre 2022**

*Font: Elaboració CASS*

### 5.3.3 Resum global de pensions

	Pensions de JUBILACIÓ (3)	Pensions de VIDUITAT (4)	Pensions d'ORFENESA (5)	Pensions d'INVALIDESA (6)	Reversió ASCENDENTS
Total Pensionistes	14.087	3.416	346	2.262	1
Mitjana Import	685,97 €	366,42 €	328,79 €	637,05 €	305,98 €
Residents a Andorra	8.408	1.986	228	1.559	0

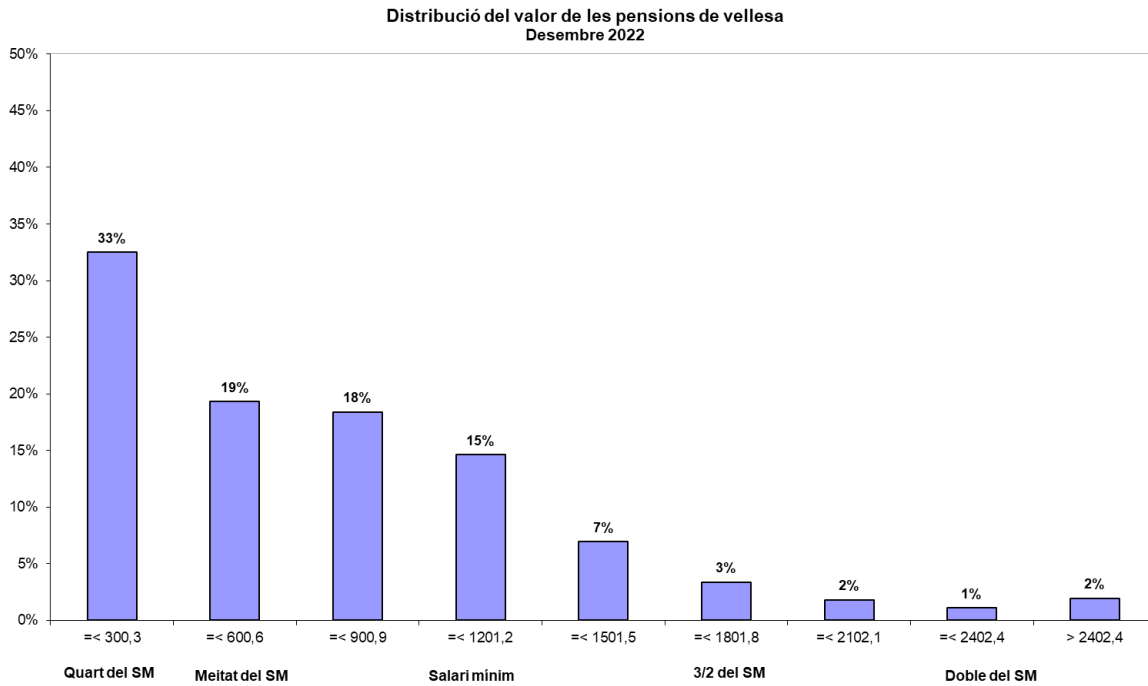
**Taula 29: Resum del nombre de pensions per tipus, desembre 2022**

*Font: Elaboració CASS*

- (3) Inclou les pensions de vellesa, d'invalidesa passada a vellesa i de jubilació
- (4) Inclou les pensions de reversió per vidus tant per malaltia com per accident de treball, tant temporals com vitalícies
- (5) Inclou les pensions de reversió per orfes i per descendents
- (6) Inclou les pensions d'invalidesa per malaltia (comuna i professional) i per accident de treball

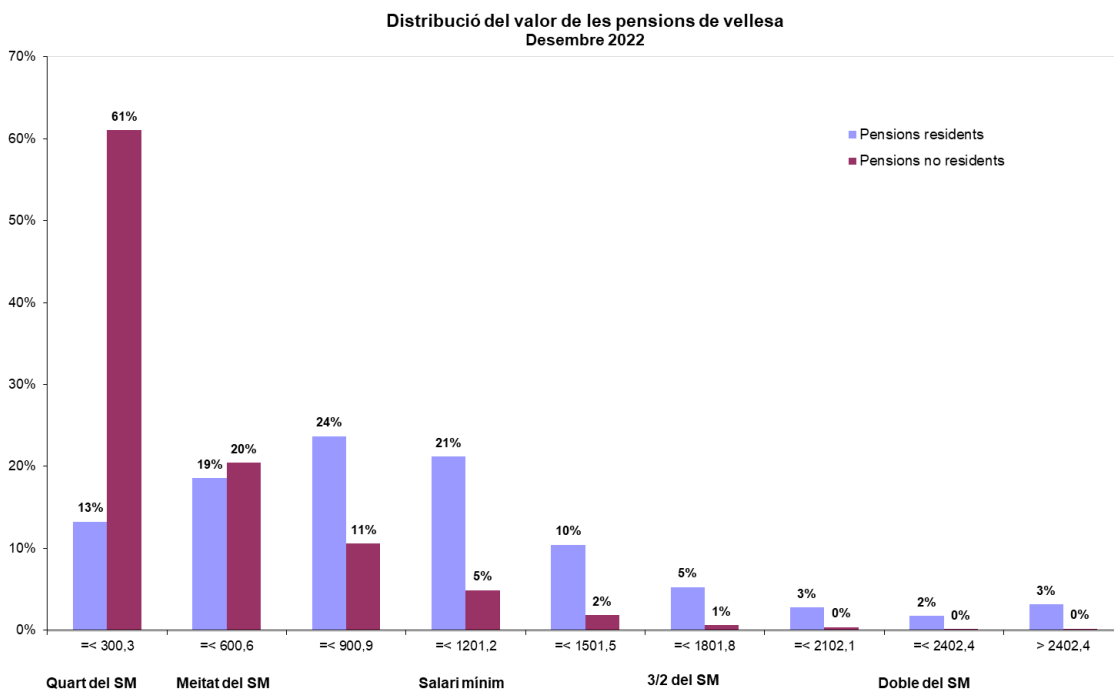
## 5.4 Distribució de l'import de les pensions de vellesa a desembre

### 5.4.1 Distribució de les pensions de vellesa, total



**Gràfic 28: Distribució segons import pensions vellesa**  
Font: Elaboració CASS

### 5.4.2 Distribució de les pensions de vellesa per residència



**Gràfic 29: Distribució segons import pensions vellesa per residència**  
Font: Elaboració CASS

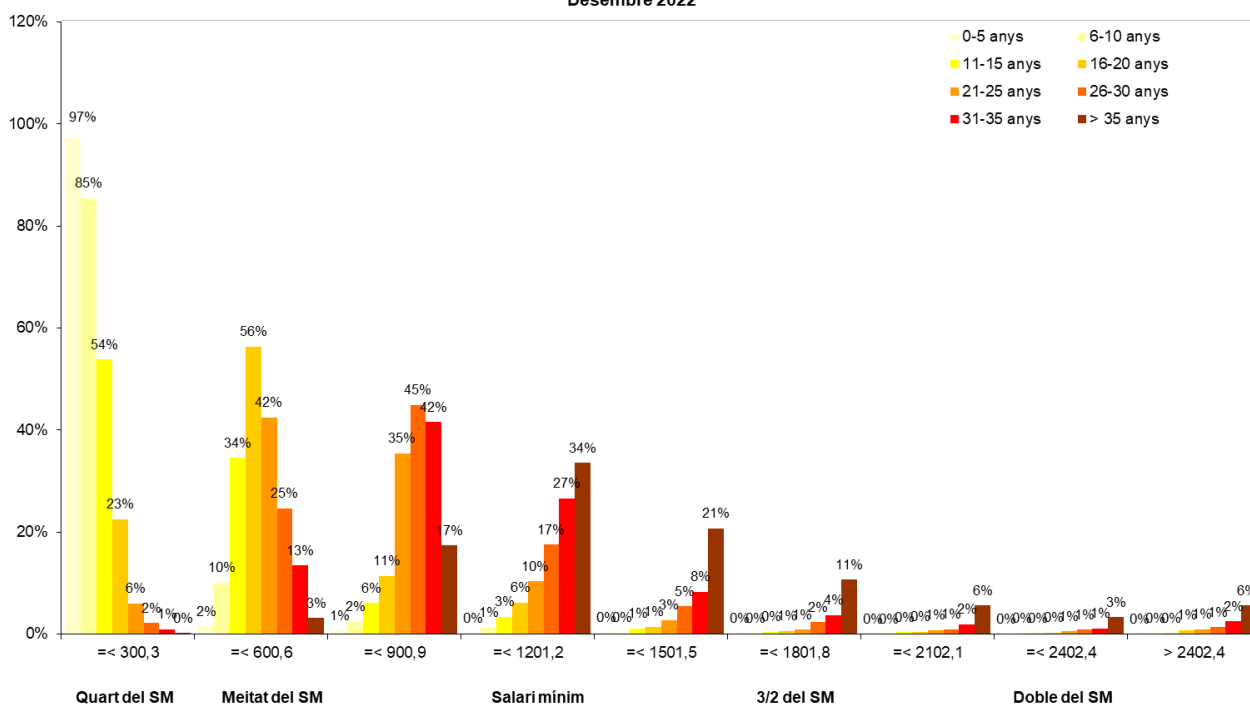
	Total	Residents	No residents
Nombre pensionistes	14.087	8.408	5.679
Mitjana import	685,97 €	923,71 €	334,00 €
Mediana	572,04 €	813,99 €	204,60 €
Mínim	0,66 €	0,70 €	0,66 €
Màxim	13.623,52 €	13.623,52 €	7.427,17 €

**Taula 30: Distribució pensions de vellesa per residència**

Font: Elaboració CASS

### 5.4.3 Distribució de l'import de les pensions de vellesa per anys cotitzats

**Distribució de l'import de les pensions de vellesa en funció dels anys cotitzats**  
Desembre 2022



**Gràfic 30: Distribució pensions de vellesa, segons anys cotitzats**

Font: Elaboració CASS

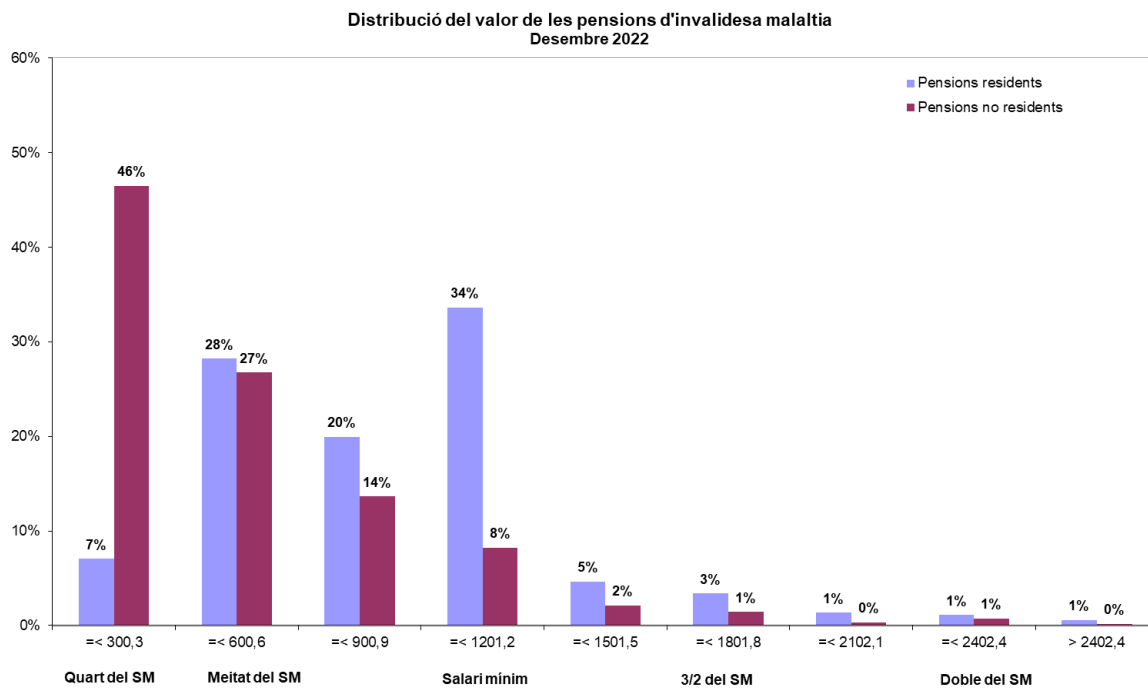
	0-5 anys	6-10 anys	11-15 anys	16-20 anys	21-25 anys	26-30 anys	31-35 anys	> 35 anys
Total pensionistes	2.063	1.606	1.374	1.465	1.390	1.406	1.386	3.397
Residents	195	407	593	846	910	1.081	1.183	3.193
Mitjana import	81,34 €	214,70 €	371,31 €	503,88 €	656,46 €	818,36 €	975,15 €	1.321,07 €
Mediana	53,54 €	160,86 €	286,44 €	398,63 €	606,58 €	696,08 €	848,04 €	1.180,75 €
Mínim	0,66 €	10,32 €	39,91 €	32,66 €	104,39 €	159,09 €	229,77 €	239,16 €
Màxim	2.551,52 €	2.822,58 €	7.427,17 €	6.688,74 €	4.302,45 €	6.022,69 €	5.869,03 €	13.623,52 €

**Taula 31: Distribució pensions de vellesa per anys cotitzats**

Font: Elaboració CASS

## 5.5 Distribució de l'import de les invalideses a desembre

### 5.5.1 Distribució de les pensions d'invalidesa malaltia per residència



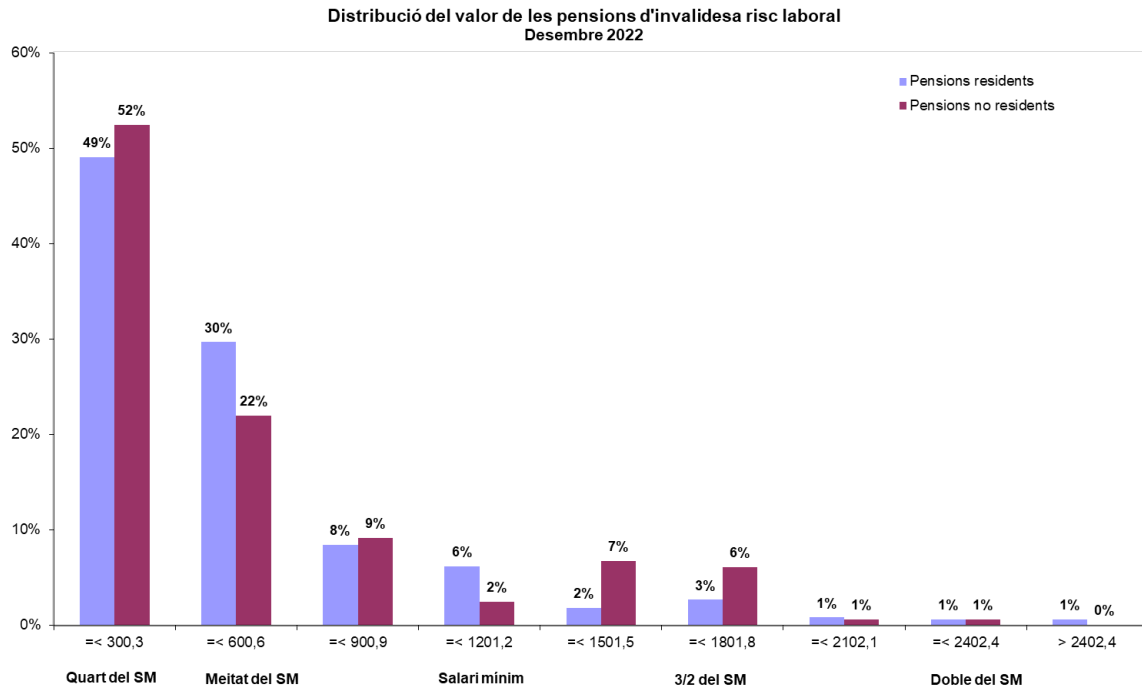
**Gràfic 31: Distribució segons import pensions invalidesa malaltia per residència**  
Font: Elaboració CASS

	Total	Residents	No residents
Nombre pensionistes	1.734	1177	557
Mitjana import	699,44 €	819,67 €	445,37 €
Mediana	637,97 €	822,06 €	334,35 €
Mínim	14,16 €	58,58 €	14,16 €
Màxim	3.692,49 €	3.692,49 €	2.757,41 €

**Taula 32: Distribució pensions d'invalidesa malaltia per residència**  
Font: Elaboració CASS

Nota: Inclòs en l'import el complement no contributiu.

### 5.5.2 Distribució de les pensions d'invalidesa risc laboral per residència



**Gràfic 32: Distribució segons import pensions invalidesa del risc laboral per residència**  
Font: Elaboració CASS

	Total	Residents	No residents
Nombre pensionistes	649	485	164
Mitjana import	470,38 €	463,45 €	490,86 €
Mediana	300,41 €	306,49 €	279,70 €
Mínim	26,01 €	26,01 €	56,58 €
Màxim	3.968,24 €	3.968,24 €	2.265,21 €

**Taula 33: Distribució pensions d'invalidesa del risc laboral per residència**  
Font: Elaboració CASS

## 5.6 Resum del moviment de pensions, 12 mesos 2022.

### 5.6.1 Pensions a càrrec de la Branca Jubilació

	ALTES ACUMULAT			BAIXES ACUMULAT			Taxa de substitució (1)
	Nombre pensions	Massa pensions	Pensió Mitjana mensual	Nombre pensions	Massa pensions	Pensió Mitjana mensual	
P. JUBILACIÓ	1.090	852.466,92 €	782,08 €	390	260.051,83 €	666,80 €	1,17
P. VIDUS VITALÍCIES	195	74.780,38 €	383,49 €	98	36.297,09 €	370,38 €	1,04
P. VIDUS TEMPORALS	15	10.931,94 €	728,80 €	17	11.755,04 €	691,47 €	1,05
<b>BRANCA JUBILACIÓ</b>	<b>1.300</b>	<b>938.179,24 €</b>	<b>721,68 €</b>	<b>505</b>	<b>308.103,96 €</b>	<b>610,11 €</b>	<b>1,18</b>

	Nombre	Mitjana Import
Capitals jubilació	153	7.979,2 €

**Taula 34: Moviment de pensions Branca Jubilació**

Font: Elaboració CASS

### 5.6.2 Pensions a càrrec de la Branca General

	ALTES ACUMULAT			BAIXES ACUMULAT			Taxa de substitució (1)
	Nombre pensions	Massa pensions	Pensió Mitjana mensual	Nombre pensions	Massa pensions	Pensió Mitjana mensual	
P. INV. MALALT. COMUNA	133	80.225,85 €	603,20 €	182	135.769,41 €	745,99 €	0,81
P. INV. ACCID. LABORAL	8	3.880,53 €	485,07 €	33	17.169,76 €	520,30 €	0,93
P. REVER. ORFES	64	21.648,34 €	338,26 €	34	10.438,97 €	307,03 €	1,10
<b>BRANCA GENERAL</b>	<b>205</b>	<b>105.754,72 €</b>	<b>515,88 €</b>	<b>249</b>	<b>163.378,14 €</b>	<b>656,14 €</b>	<b>0,79</b>

	Nombre	Mitjana Import
Capitals A.T.	42	5.943,7 €

**Taula 35: Moviment de pensions Branca General**

Font: Elaboració CASS

**Nota:** Les pensions es poden tancar de forma temporal o definitiva. Les baixes definitives corresponen a defuncions o límit d'edat. Les baixes temporals (fe de vida superior a 3 anys, canvi de grau ...) no es tenen en compte en aquestes taules ja que sempre es poden reobrir aquestes pensions si es compleixen els requisits de nou.

(1) La taxa de substitució mostra la ràtio entre els imports mitjans de les noves pensions i de les baixes de pensions. Una taxa superior a 1 significa que l'import mitjà de les noves pensions és superior a l'import mitjà de les baixes.

## 5.7 Piràmide dels pensionistes de vellesa vigents a desembre 2022

Inclou els pensionistes de jubilació i invalidesa passada a vellesa.

### 5.7.1. Nombre de pensionats per rang d'edat i sexe

<b>Edat</b>	<b>Homes</b>	<b>Dones</b>	<b>Total</b>
60 - 64	658	482	1.140
65 - 69	2.910	2.048	4.958
70 - 74	1.872	1.297	3.169
75 - 79	1.282	969	2.251
80 - 84	755	631	1.386
85 - 89	411	396	807
90 - 94	134	177	311
95 - 99	24	37	61
>= 100	0	4	4
<b>TOTAL</b>	<b>8.046</b>	<b>6.041</b>	<b>14.087</b>

**Taula 36: Nombre de pensionats vellesa**

*Font: Elaboració CASS*

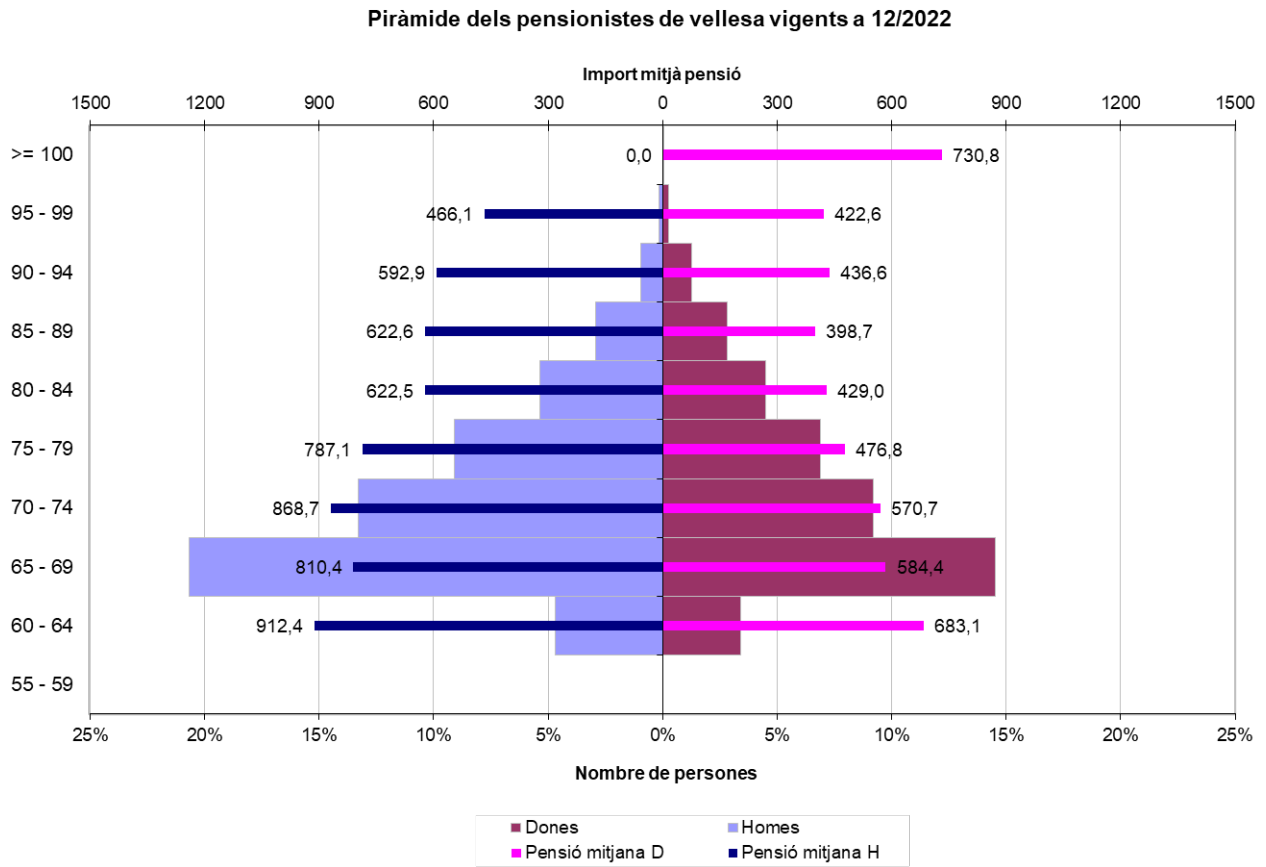
### 5.7.2. Pensió mitjana per rang d'edat i sexe

<b>Edat</b>	<b>Homes</b>	<b>Dones</b>	<b>Total</b>
60 - 64	912,4	683,1	815,4
65 - 69	810,4	584,4	717,1
70 - 74	868,7	570,7	746,8
75 - 79	787,1	476,8	653,5
80 - 84	622,5	429,0	534,4
85 - 89	622,6	398,7	512,8
90 - 94	592,9	436,6	503,9
95 - 99	466,1	422,6	439,7
>= 100	-	730,8	730,8
<b>TOTAL</b>	<b>796,7</b>	<b>538,4</b>	<b>686,0</b>

**Taula 37: Import mitjà pensió de vellesa**

*Font: Elaboració CASS*

5.7.3. Piràmide d'edats dels pensionistes i pensions de vellesa



**Gràfic 33: Piràmide de les pensions de vellesa**  
*Font: Elaboració CASS*



## 6- Persones de menys de 75 anys amb punts de vellesa que no cobren pensió de jubilació, a 31/12/2022

Persones que han passat pel sistema CASS adquirint punts de vellesa i que no han exercit el dret a cobrar una pensió de jubilació i, que en els registres de la CASS, consten com a vius.

### 6.1 Nombre de persones amb punts de jubilació adquirits que no cobren pensió; total per edat i sexe, i distribució dels majors de 65 anys en funció del tipus de pensió que els correspondria per períodes cotitzats

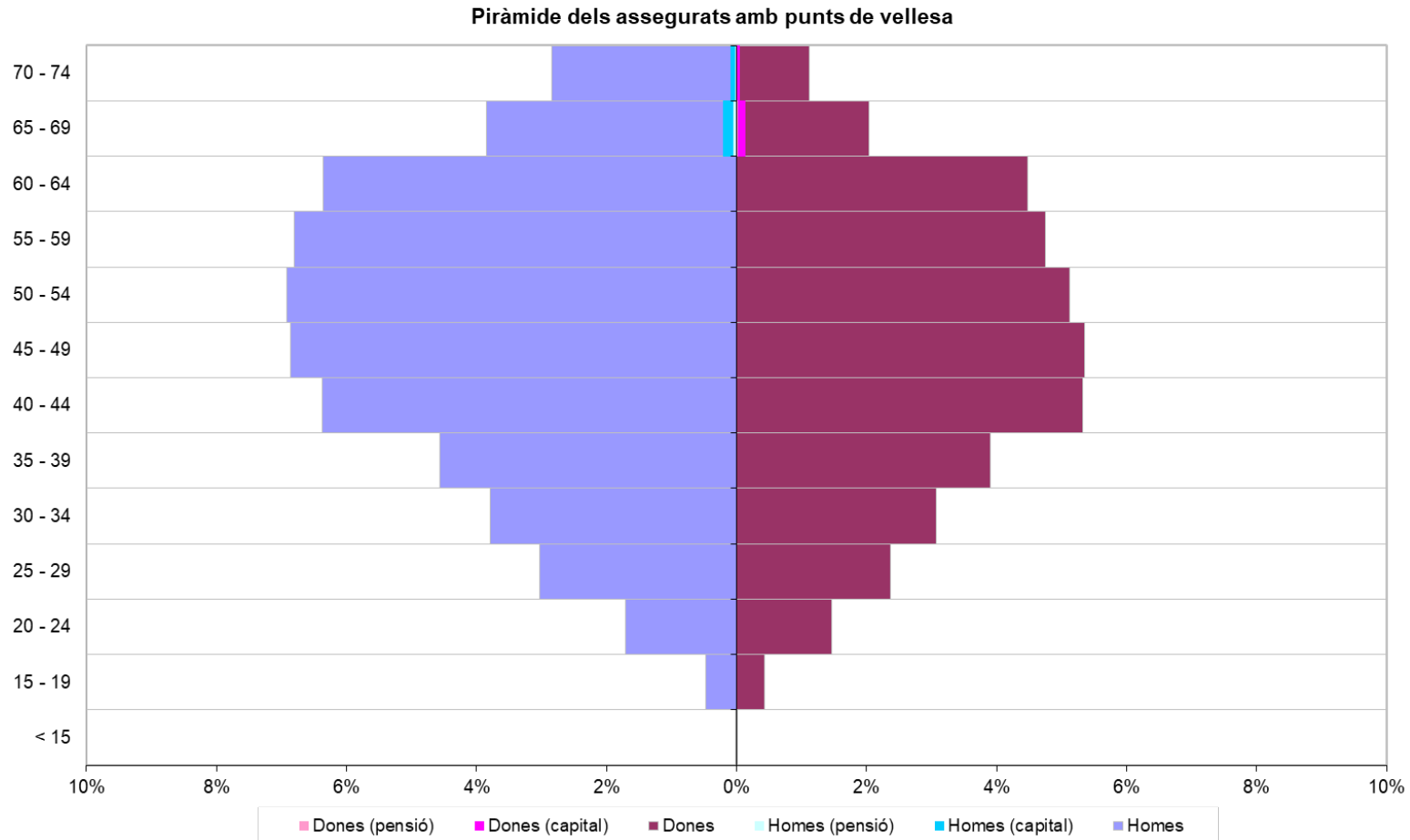
Edat	Homes			Dones			Total		
	TOTAL	CAPITAL	PENSIÓ	TOTAL	CAPITAL	PENSIÓ	TOTAL	CAPITAL	PENSIÓ
< 15	3	0	0	2	0	0	5	0	0
15 - 19	931	0	0	854	0	0	1.785	0	0
20 - 24	3.390	0	0	2.911	0	0	6.301	0	0
25 - 29	6.047	0	0	4.736	0	0	10.783	0	0
30 - 34	7.547	0	0	6.128	0	0	13.675	0	0
35 - 39	9.108	0	0	7.788	0	0	16.896	0	0
40 - 44	12.691	0	0	10.614	0	0	23.305	0	0
45 - 49	13.663	0	0	10.680	0	0	24.343	0	0
50 - 54	13.797	0	0	10.214	0	0	24.011	0	0
55 - 59	13.567	0	0	9.466	0	0	23.033	0	0
60 - 64	12.659	0	0	8.940	0	0	21.599	0	0
65 - 69	7.672	406	84	4.068	279	37	11.740	685	121
70 - 74	5.655	172	19	2.231	90	11	7.886	262	30
<b>TOTAL</b>	<b>106.730</b>	<b>578</b>	<b>103</b>	<b>78.632</b>	<b>369</b>	<b>48</b>	<b>185.362</b>	<b>947</b>	<b>151</b>

Taula 38: Distribució per edat i sexe del nombre de persones amb punts de jubilació

Font: Elaboració CASS

**Nota:** La llei 18/2014 preveu que el tipus de prestació de jubilació que es cobrarà serà en funció dels períodes cotitzats. També inclou una carència de 12 mesos cotitzats, per sota de la qual no es tindrà dret a prestació de jubilació. Així, els requisits per tenir dret a les prestacions de jubilació, a banda de l'edat, són: menys de 60 mesos: no hi ha dret a pensió; entre 60 i 179 mesos: capital de jubilació; 180 mesos o més: pensió de jubilació.

S'ha de tenir en compte, a més, que en el cas que la persona hagi treballat en un altre país es podran totalitzar períodes en aplicació dels convenis internacionals.



**Gràfic 34: Piràmide d'edats de les persones amb punts de jubilació adquirits i no cobrats**  
 Font: Elaboració CASS

## 6.2 Nombre de punts de jubilació adquirits i no cobrats; total per edat i sexe, i distribució dels majors de 65 anys en funció del tipus de pensió que els correspondria per períodes cotitzats

Edat	Homes			Dones			Total		
	TOTAL	CAPITAL	PENSIÓ	TOTAL	CAPITAL	PENSIÓ	TOTAL	CAPITAL	PENSIÓ
< 15	113	0	0	30	0	0	143	0	0
15 - 19	28.544	0	0	21.675	0	0	50.220	0	0
20 - 24	420.992	0	0	310.149	0	0	731.141	0	0
25 - 29	1.369.783	0	0	1.022.249	0	0	2.392.031	0	0
30 - 34	2.789.449	0	0	2.347.603	0	0	5.137.052	0	0
35 - 39	5.196.759	0	0	4.235.885	0	0	9.432.644	0	0
40 - 44	9.049.067	0	0	7.416.905	0	0	16.465.972	0	0
45 - 49	13.132.603	0	0	10.232.354	0	0	23.364.957	0	0
50 - 54	16.227.344	0	0	11.858.196	0	0	28.085.540	0	0
55 - 59	18.442.148	0	0	11.514.473	0	0	29.956.620	0	0
60 - 64	16.316.169	0	0	10.090.425	0	0	26.406.594	0	0
65 - 69	1.297.264	399.944	279.010	573.929	215.710	100.961	1.871.194	615.654	379.971
70 - 74	663.366	169.553	56.662	208.160	55.484	19.214	871.526	225.037	75.876
<b>TOTAL</b>	<b>84.933.599</b>	<b>569.498</b>	<b>335.672</b>	<b>59.832.034</b>	<b>271.193</b>	<b>120.175</b>	<b>144.765.634</b>	<b>840.691</b>	<b>455.846</b>

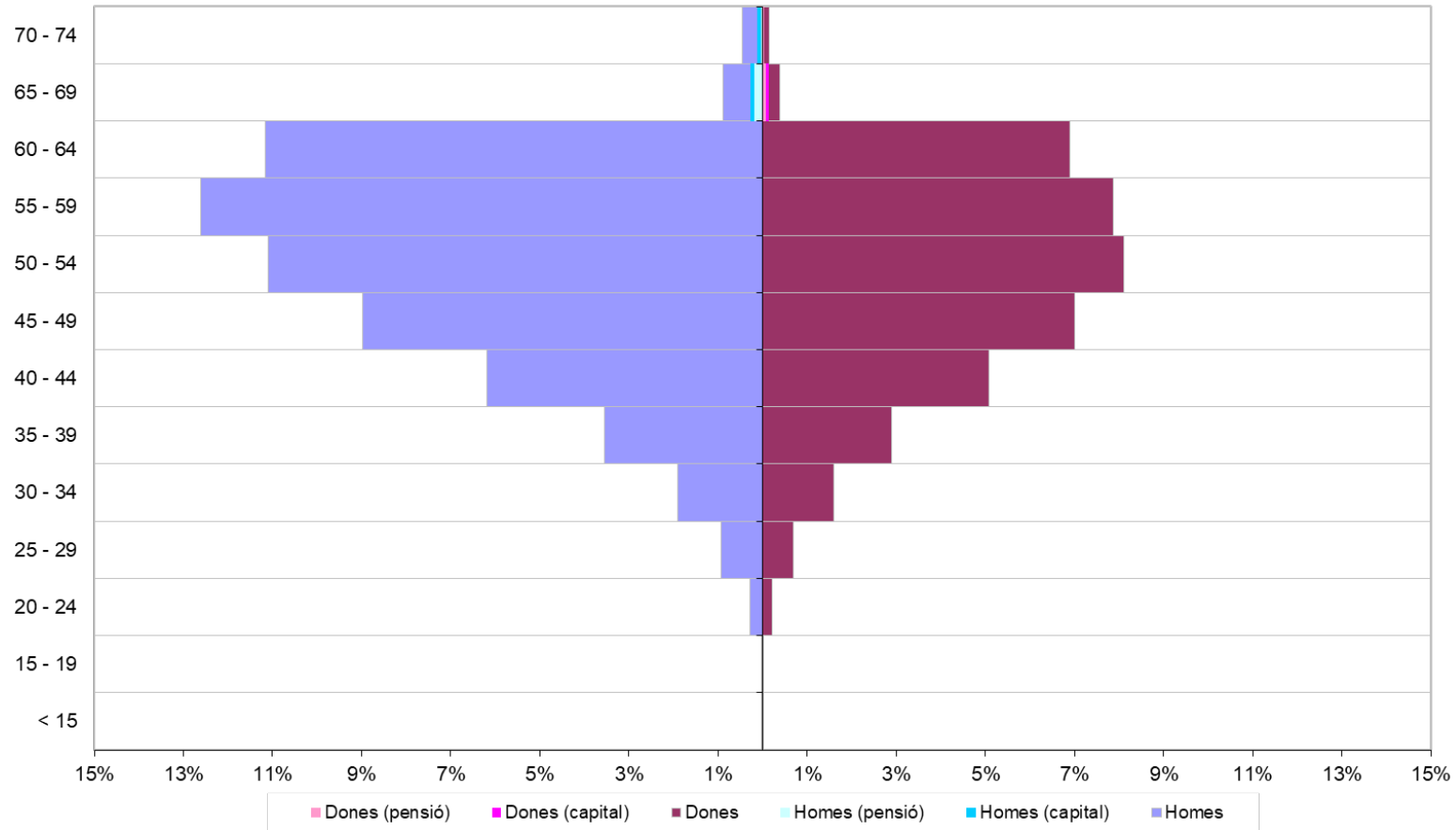
Taula 39: Distribució per edat i sexe del nombre de punts de jubilació pendents de cobrament

Font: Elaboració CASS

**Nota:** La llei 18/2014 preveu que el tipus de prestació de jubilació que es cobrarà serà en funció dels períodes cotitzats. També inclou una carència de 12 mesos cotitzats, per sota de la qual no es tindrà dret a prestació de jubilació. Així, els requisits per tenir dret a les prestacions de jubilació, a banda de l'edat, són: menys de 60 mesos: no hi ha dret a pensió; entre 60 i 179 mesos: capital de jubilació; 180 mesos o més: pensió de jubilació.

S'ha de tenir en compte, a més, que en el cas que la persona hagi treballat en un altre país es podran totalitzar períodes en aplicació dels convenis internacionals.

Piràmide dels punts de vellesa acumulats



Gràfic 35: Distribució per edat i sexe del nombre de punts de jubilació adquirits i no cobrats  
 Font: Elaboració CASS

## 7- Tràmits a través de mitjans electrònics

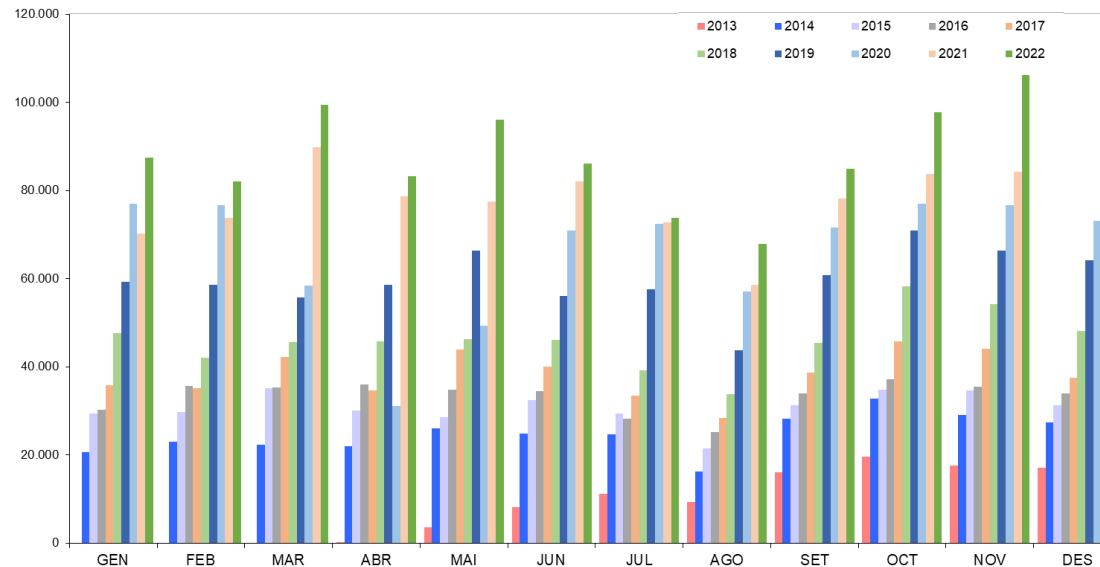
Extracció de les dades a 10/01/2023

### 7.1 Relació dels tràmits efectuats via webservice

Tràmits webservice	2021												Total 2021	2022												Total 2022
	GEN	FEB	MAR	ABR	MAI	JUN	JUL	AGO	SET	OCT	NOV	DES		GEN	FEB	MAR	ABR	MAI	JUN	JUL	AGO	SET	OCT	NOV	DES	
Fulls electrònics BUS	64.897	68.812	84.425	73.661	73.097	77.804	68.489	55.065	74.402	79.453	78.968	74.048	873.121	69.694	75.874	91.677	77.312	89.786	81.432	69.315	64.454	81.127	93.376	101.401	92.441	987.889
Aturs de treball: total tràmits	5.394	4.894	5.457	4.981	4.454	4.220	4.203	3.573	3.805	4.304	5.258	9.114	59.657	17.723	6.164	7.813	5.926	6.280	4.736	4.479	3.417	3.789	4.296	4.855	4.467	73.945
Aturs de treball: creació atur inicial	1.519	1.269	1.424	1.266	1.144	1.054	1.208	944	1.062	1.238	1.811	3.659	17.598	12.675	2.939	3.751	2.557	2.538	1.390	1.310	1.004	1.116	1.279	1.532	1.400	33.491
Aturs de treball: creació alta	1.300	1.173	1.239	1.222	1.026	901	986	801	704	914	1.195	2.674	14.137	2.346	1.012	1.402	1.064	1.153	1.060	1.088	704	743	866	991	977	13.406
Aturs de treball: creació prolongació	2.575	2.450	2.794	2.493	2.284	2.265	2.009	1.828	2.039	2.152	2.252	2.781	27.922	2.702	2.213	2.660	2.305	2.589	2.286	2.081	1.709	1.930	2.151	2.332	2.090	27.048

Taula 40: Detall tràmits webservice  
Font: Elaboració CASS

Evolució tràmits webservice



Gràfic 36: Evolució del nombre de tràmits websevice  
Font: Elaboració CASS

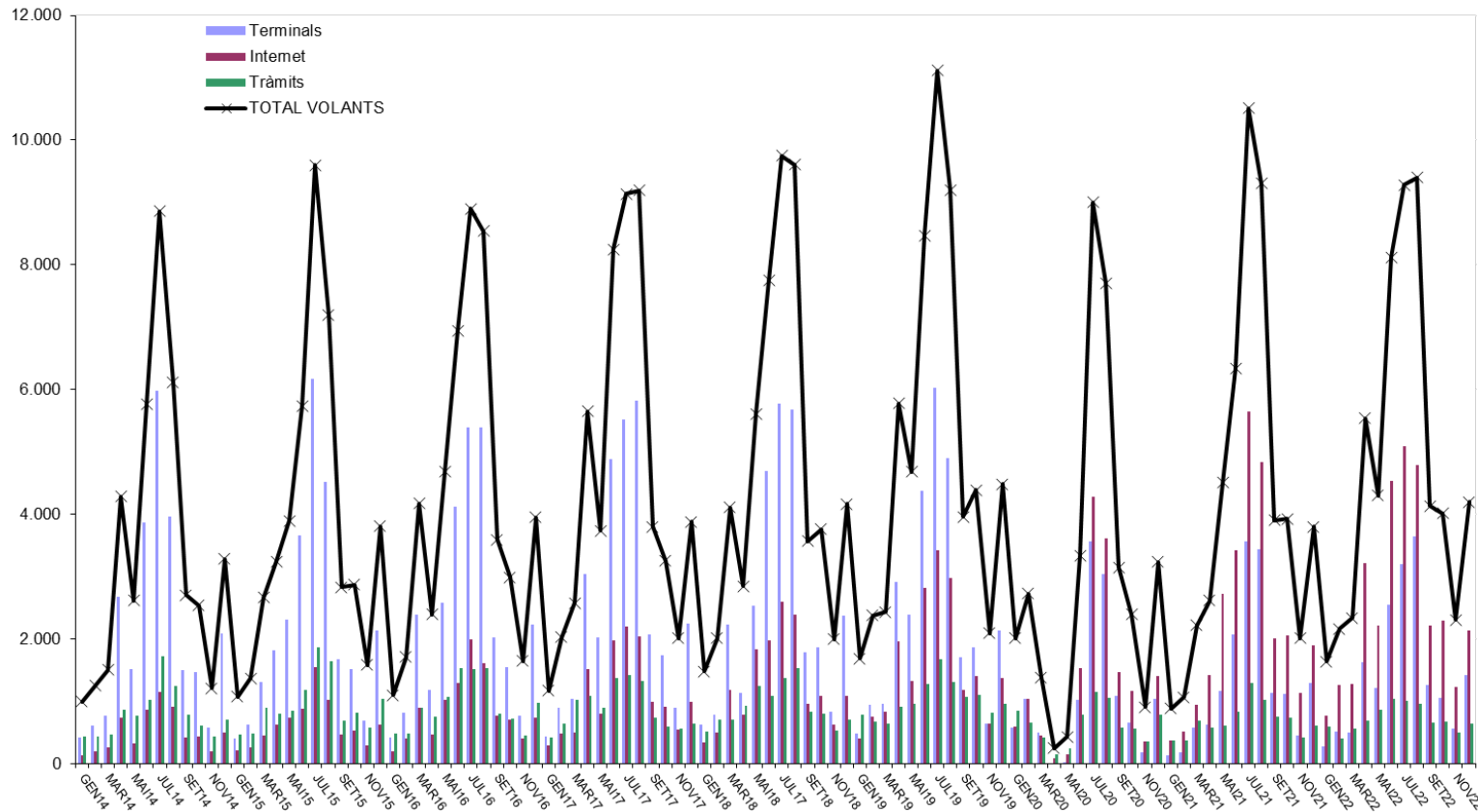
## 7.2 Volants de desplaçament als països de conveni

	<b>Terminals</b>	<b>Internet</b>	<b>Tràmits</b>	<b>TOTAL VOLANTS</b>
GEN19	491	413	788	1.692
FEB19	939	759	678	2.376
MAR19	961	835	641	2.437
ABR19	2.911	1.956	912	5.779
MAI19	2.395	1.327	960	4.682
JUN19	4.370	2.822	1.282	8.474
JUL19	6.024	3.425	1.669	11.118
AGO19	4.903	2.986	1.311	9.200
SET19	1.707	1.176	1.076	3.959
OCT19	1.871	1.414	1.103	4.388
NOV19	636	636	818	2.090
DES19	2.144	1.377	962	4.483
<b>TOTAL 2019</b>	<b>29.352</b>	<b>19.126</b>	<b>12.200</b>	<b>60.678</b>
GEN20	575	592	843	2.010
FEB20	1.033	1.040	655	2.728
MAR20	508	455	427	1.390
ABR20	0	90	158	248
MAI20	32	157	247	436
JUN20	1.030	1.535	779	3.344
JUL20	3.560	4.283	1.158	9.001
AGO20	3.042	3.609	1.058	7.709
SET20	1.092	1.473	582	3.147
OCT20	657	1.167	569	2.393
NOV20	190	363	356	909
DES20	1.033	1.411	792	3.236
<b>TOTAL 2020</b>	<b>12.752</b>	<b>16.175</b>	<b>7.624</b>	<b>36.551</b>
GEN21	142	369	374	885
FEB21	183	518	371	1.072
MAR21	573	952	692	2.217
ABR21	627	1.417	575	2.619
MAI21	1.171	2.731	607	4.509
JUN21	2.078	3.425	837	6.340
JUL21	3.571	5.648	1.292	10.511
AGO21	3.447	4.836	1.024	9.307
SET21	1.132	2.015	756	3.903
OCT21	1.126	2.061	743	3.930
NOV21	455	1.135	427	2.017
DES21	1.295	1.895	607	3.797
<b>TOTAL 2021</b>	<b>15.800</b>	<b>27.002</b>	<b>8.305</b>	<b>51.107</b>
GEN22	276	777	589	1.642
FEB22	510	1.256	398	2.164
MAR22	502	1.276	559	2.337
ABR22	1.626	3.217	694	5.537
MAI22	1.211	2.223	867	4.301
JUN22	2.554	4.528	1.038	8.120
JUL22	3.196	5.084	1.004	9.284
AGO22	3.638	4.796	965	9.399
SET22	1.269	2.214	655	4.138
OCT22	1.049	2.296	670	4.015
NOV22	565	1.236	505	2.306
DES22	1.420	2.137	644	4.201
<b>TOTAL 2022</b>	<b>17.816</b>	<b>31.040</b>	<b>8.588</b>	<b>57.444</b>

Taula 41: Volants de desplaçament emesos per tipus de suport

Font: Elaboració CASS

**Volants de desplaçament als països de conveni**



**Gràfic 37: Nombre de volants de desplaçament emesos per tipus de suport**

Font: Elaboració CASS

## **VOLUM II**

## **ESTATS FINANCERS 2022**



## **PART I: MEMÒRIA PRESSUPOSTÀRIA**

En l'execució pressupostària i, fonamentalment, en el capítol de les cotitzacions socials, dona acompliment amb suficiència al principi d'annualitat, recollit a l'article 14 LGFP i la NICSP 1. El registre de les operacions es realitza seguint el criteri de caixa i s'aplica en l'àmbit de la liquidació pressupostària, en la qual l'entitat reconeix els fluxos certs dels drets econòmics materialitzats durant l'exercici, amb independència del període del qual deriven, aplicant la cotització obtinguda per autoliquidació dels declarants per mesos vençuts, segons els procediments de recaptació.

Els ingressos consolidats de les cotitzacions són els garants de les obligacions concretes durant l'exercici, d'ineludible desemborsament, i la seva prevalença és important tenir-la en compte, ja que l'entitat no té el dret a l'endeutament directe. Cal indicar que els principis d'economia i eficiència de la gestió pública afecten, també, als ingressos per la seva estreta connexió amb les despeses que es gestionen, per tant, predomina el principi bàsic de prudència en el seu model de finançament pressupostari.

Però, i segons les disposicions de la normativa internacional, l'entitat aplica en els estats financers, concretament a l'estat de rendiment financer o pèrdues i guanys i a l'estat de situació financera o balanç, el principi de meritació o d'acumulació com estipula la norma NICSP 1 sobre informació que cal revelar.

En l'execució pressupostària se segueixen les disposicions de la NICSP 24 sobre la presentació d'informe del pressupost en els estats financers, que permet la diferència de bases entre la base comptable dels fluxos d'efectiu, emprada per la preparació i presentació del pressupost, i la base comptable de meritació, utilitzada en els estats financers, ja que tenen diferents perspectives i objectius.

## 1- Liquidació del pressupost d'ingressos, classificació econòmica

capítol	Classificació econòmica INGRESSOS - CONSOLIDAT	Pressupost Inicial	Crèdits Reconduïts	Modificacions	Pressupost Definitiu	Compromisos 2022	Execució 2022	Execució 2021	Variació liquidat exercicis	% Exec Pres.De f	% Inc. 22/21	Cobrat	Pendent
1	Cotitzacions Socials i impostos	285.727.416,00	-	22.271.611,54	307.999.027,54	312.546.707,14	312.546.707,14	276.928.934,43	35.617.772,71	101,5%	12,9%	312.546.707,14	-
3	Taxes i altres ingressos	1.656.086,00	-	-	1.656.086,00	2.674.304,32	2.674.304,32	2.475.212,90	199.091,42	161,5%	8,0%	2.618.347,38	55.956,94
4	Transferències corrents	52.358.471,00	-	388.613,40	52.747.084,40	42.582.935,14	42.582.935,14	55.545.969,11	(12.963.033,97)	80,7%	-23,3%	43.581.176,05	(998.240,91)
5	Ingressos patrimonials	10.000,00	-	-	10.000,00	-	-	18.432,17	(18.432,17)		-100,0%	-	-
	<b>Ingressos corrents</b>	<b>339.751.973,00</b>	<b>-</b>	<b>22.660.224,94</b>	<b>362.412.197,94</b>	<b>357.803.946,60</b>	<b>357.803.946,60</b>	<b>334.968.548,61</b>	<b>22.835.397,99</b>	<b>98,7%</b>	<b>6,8%</b>	<b>358.746.230,57</b>	<b>(942.283,97)</b>
6	Alienació d'inversions reals	-	-	-	-	-	-	-	-			-	-
7	Transferències de capital	-	-	-	-	-	-	-	-			-	-
8	Actius financers	2.043.000,00	273.340,18	-	2.316.340,18	3.163.338,50	3.163.338,50	759.275,26	2.404.063,24	136,6%	316,6%	3.163.338,50	-
9	Passius financers	-	-	-	-	-	-	-	-			-	-
	<b>Ingressos de capital</b>	<b>2.043.000,00</b>	<b>273.340,18</b>	<b>-</b>	<b>2.316.340,18</b>	<b>3.163.338,50</b>	<b>3.163.338,50</b>	<b>759.275,26</b>	<b>2.404.063,24</b>	<b>136,6%</b>	<b>316,6%</b>	<b>3.163.338,50</b>	<b>-</b>
	<b>Total Ingressos</b>	<b>341.794.973,00</b>	<b>273.340,18</b>	<b>22.660.224,94</b>	<b>364.728.538,12</b>	<b>360.967.285,10</b>	<b>360.967.285,10</b>	<b>335.727.823,87</b>	<b>25.239.461,23</b>	<b>99,0%</b>	<b>7,5%</b>	<b>361.909.569,07</b>	<b>(942.283,97)</b>

L'execució del pressupost d'ingressos 2022 se situa en nivells d'execució d'un 99,0%. En ingressos corrents, es produeix un increment de 25,2 milions d'euros respecte a l'execució de 2021. Aquesta variació d'ingressos significativament positiva, especialment de cotitzacions, deriva de l'augment del nombre d'assalariats i de comptes propi així com dels increments d'IPC aplicats en les rendes bàsiques durant l'exercici 2022. Amb aquests resultats es consolida un creixement en el teixit econòmic andorrà, que en comparació amb les xifres pre-pandèmia, se superen amb escreix. Davant d'aquest escenari, els ingressos de capítol 4 on s'inclou el finançament del dèficit de la Branca General, disminueix, en conseqüència, per la compensació d'ingressos de cotitzacions. Per altra banda, els ingressos de capital també augmenten en comparació amb l'exercici 2021 per la represa de la normalitat de l'activitat amb convenis, en especial amb Espanya, on en període de pandèmia l'activitat s'havia alentit significativament.

## BRANCA GENERAL

capítol	Classificació econòmica INGRESSOS - BRANCA GENERAL	Pressupost Inicial	Crèdits Reconduïts	Modificacions	Pressupost Definitiu	Compromisos 2022	Execució 2022	Execució 2021	Variació liquidat exercicis	% Exec Pres.Def	% Inc. 22/21	Cobrat	Pendent
1	Cotitzacions Socials i impostos	138.042.112,00	-	7.337.993,41	145.380.105,41	150.750.432,89	150.750.432,89	134.681.317,41	16.069.115,48	103,7%	11,9%	150.750.432,89	-
3	Taxes i altres ingressos	1.459.031,75	-	-	1.459.031,75	2.266.780,94	2.266.780,94	2.021.122,62	245.658,32	155,4%	12,2%	2.210.824,00	55.956,94
4	Transferències corrents	46.436.213,00	-	-	46.436.213,00	36.271.030,04	36.271.030,04	49.786.782,91	(13.515.752,87)	78,1%	-27,1%	38.375.610,39	(2.104.580,36)
5	Ingressos patrimonials	-	-	-	-	-	-	-	-	-	-	-	-
	<b>Ingressos corrents</b>	<b>185.937.356,75</b>	<b>-</b>	<b>7.337.993,41</b>	<b>193.275.350,16</b>	<b>189.288.243,86</b>	<b>189.288.243,86</b>	<b>186.489.222,93</b>	<b>2.799.020,93</b>	<b>97,9%</b>	<b>1,5%</b>	<b>191.336.867,28</b>	<b>(2.048.623,42)</b>
6	Alienació d'inversions reals	-	-	-	-	-	-	-	-	-	-	-	-
7	Transferències de capital	-	-	-	-	-	-	-	-	-	-	-	-
8	Actius financers	2.043.000,00	155.580,70	-	2.198.580,70	3.163.338,50	3.163.338,50	759.275,26	2.404.063,24	143,9%	316,6%	3.163.338,50	-
9	Passius financers	-	-	-	-	-	-	-	-	-	-	-	-
	<b>Ingressos de capital</b>	<b>2.043.000,00</b>	<b>155.580,70</b>	<b>-</b>	<b>2.198.580,70</b>	<b>3.163.338,50</b>	<b>3.163.338,50</b>	<b>759.275,26</b>	<b>2.404.063,24</b>	<b>143,9%</b>	<b>316,6%</b>	<b>3.163.338,50</b>	<b>-</b>
	<b>Total Ingressos</b>	<b>187.980.356,75</b>	<b>155.580,70</b>	<b>7.337.993,41</b>	<b>195.473.930,86</b>	<b>192.451.582,36</b>	<b>192.451.582,36</b>	<b>187.248.498,19</b>	<b>5.203.084,17</b>	<b>98,5%</b>	<b>2,8%</b>	<b>194.500.205,78</b>	<b>(2.048.623,42)</b>

## BRANCA JUBILACIO

capítol	Classificació econòmica INGRESSOS - BRANCA JUBILACIÓ	Pressupost Inicial	Crèdits Reconduïts	Modificacions	Pressupost Definitiu	Compromisos 2022	Execució 2022	Execució 2021	Variació liquidat exercicis	% Exec Pres.Def	% Inc. 22/21	Cobrat	Pendent
1	Cotitzacions Socials i impostos	147.685.304,00	-	14.933.618,13	162.618.922,13	161.796.274,25	161.796.274,25	142.247.617,02	19.548.657,23	99,5%	13,7%	161.796.274,25	-
3	Taxes i altres ingressos	197.054,25	-	-	197.054,25	407.523,38	407.523,38	454.090,29	(46.566,90)	206,8%	-10,3%	407.523,38	-
4	Transferències corrents	5.922.258,00	-	388.613,40	6.310.871,40	6.311.905,11	6.311.905,11	5.759.186,20	552.718,90	100,0%	9,6%	5.205.565,66	1.106.339,45
5	Ingressos patrimonials	10.000,00	-	-	10.000,00	-	-	18.432,17	(18.432,17)	-	-100,0%	-	-
	<b>Ingressos corrents</b>	<b>153.814.616,25</b>	<b>-</b>	<b>15.322.231,53</b>	<b>169.136.847,78</b>	<b>168.515.702,74</b>	<b>168.515.702,74</b>	<b>148.479.325,68</b>	<b>20.036.377,06</b>	<b>99,6%</b>	<b>13,5%</b>	<b>167.409.363,29</b>	<b>1.106.339,45</b>
6	Alienació d'inversions reals	-	-	-	-	-	-	-	-	-	-	-	-
7	Transferències de capital	-	-	-	-	-	-	-	-	-	-	-	-
8	Actius financers	-	117.759,48	-	117.759,48	-	-	-	-	-	-	-	-
9	Passius financers	-	-	-	-	-	-	-	-	-	-	-	-
	<b>Ingressos de capital</b>	<b>-</b>	<b>117.759,48</b>	<b>-</b>	<b>117.759,48</b>	<b>-</b>	<b>-</b>	<b>-</b>	<b>-</b>	<b>-</b>	<b>-</b>	<b>-</b>	<b>-</b>
	<b>Total Ingressos</b>	<b>153.814.616,25</b>	<b>117.759,48</b>	<b>15.322.231,53</b>	<b>169.254.607,26</b>	<b>168.515.702,74</b>	<b>168.515.702,74</b>	<b>148.479.325,68</b>	<b>20.036.377,06</b>	<b>99,6%</b>	<b>13,5%</b>	<b>167.409.363,29</b>	<b>1.106.339,45</b>

## 2- Liquidació del pressupost de despeses, classificació econòmica

capítol	Classificació econòmica DESPESES - CONSOLIDAT	Pressupost Inicial	Crèdits Reconduïts	Modificacions	Pressupost Definitiu	Compromisos 2022	Execució 2022	Execució 2021	Variació liquidat exercicis	% Exec Pres.De f	% Inc. 22/21	Pagat	Pendent
1	Despeses de personal	6.329.389,00	-	-	6.329.389,00	5.790.217,48	5.790.217,48	5.779.206,75	11.010,73	91,5%	0,2%	5.784.369,78	6.007,58
2	Despeses en béns corrents i serveis	3.033.041,00	125.552,53	-	3.158.593,53	1.740.491,52	1.677.612,96	1.596.322,04	81.290,92	53,1%	5,1%	1.553.477,24	123.946,72
3	Despeses financers	-	-	-	-	-	-	-	-	-	-	-	-
4	Transferències corrents	308.566.940,27	-	9.627.754,74	318.194.695,01	318.194.149,56	318.194.149,56	299.485.747,95	18.708.401,61	100,0%	6,2%	312.413.662,40	5.252.153,89
	<b>Despeses corrents</b>	<b>317.929.370,27</b>	<b>125.552,53</b>	<b>9.627.754,74</b>	<b>327.682.677,54</b>	<b>325.724.858,56</b>	<b>325.661.980,00</b>	<b>306.861.276,74</b>	<b>18.800.703,26</b>	<b>99,4%</b>	<b>6,1%</b>	<b>319.751.509,42</b>	<b>5.382.108,19</b>
6	Inversions reals	1.342.193,00	147.787,65	-	1.489.980,65	615.933,97	376.234,50	1.311.617,38	(935.382,88)	25,3%	-71,3%	314.605,79	61.628,71
7	Transferències de capital	18.890.039,73	-	13.032.470,20	31.922.509,93	31.922.509,93	31.922.509,93	25.083.575,88	6.838.934,05	100,0%	27,3%	31.922.509,93	-
8	Actius financers	3.633.370,00	-	-	3.633.370,00	2.770.055,51	2.770.055,51	2.574.497,71	195.557,80	76,2%	7,6%	2.683.607,20	69.293,53
9	Passius financers	-	-	-	-	-	-	-	-	-	-	-	-
9	<b>Despeses de capital</b>	<b>23.865.602,73</b>	<b>147.787,65</b>	<b>13.032.470,20</b>	<b>37.045.860,58</b>	<b>35.308.499,41</b>	<b>35.068.799,94</b>	<b>28.969.690,97</b>	<b>6.099.108,97</b>	<b>94,7%</b>	<b>21,1%</b>	<b>34.920.722,92</b>	<b>130.922,24</b>
	<b>Total Despeses</b>	<b>341.794.973,00</b>	<b>273.340,18</b>	<b>22.660.224,94</b>	<b>364.728.538,12</b>	<b>361.033.357,97</b>	<b>360.730.779,94</b>	<b>335.830.967,71</b>	<b>24.899.812,23</b>	<b>98,9%</b>	<b>7,4%</b>	<b>354.672.232,34</b>	<b>5.513.030,43</b>

El pressupost liquidat de despeses s'ha executat en un 98,9% per a l'exercici 2022. A efectes de comparació respecte a l'exercici anterior, l'execució de despesa s'incrementa un 7,4% respecte a l'exercici passat, és a dir, 24,9 milions d'euros més. En despeses corrents el capítol més rellevant és el capítol 4, on es concentren les despeses de prestacions de la Branca General i Branca Jubilació i que té una tendència alcista que només en època de pandèmia s'ha vist lleugerament frenada. Respecte a l'exercici passat aquest capítol té un increment del 6,2%. Pel que fa a les despeses de capital, es destaca un increment en la transferència de capital cap al FRJ, d'un 27,3%, motivat, principalment, per l'augment d'ingressos de cotitzacions.

**BRANCA GENERAL**

capítol	Classificació econòmica DESPESES - BRANCA GENERAL	Pressupost Inicial	Crèdits Reconduïts	Modificacions	Pressupost Definitiu	Compromisos 2022	Execució 2022	Execució 2021	Variació liquidat exercicis	% Exec Pres.Def	% Inc. 22/21	Pagat	Pendent
1	Despeses de personal	5.063.366,25	-	-	5.063.366,25	4.619.208,42	4.619.208,42	4.616.305,60	2.902,83	91,2%	0,1%	4.615.133,50	4.194,83
2	Despeses en béns corrents i serveis	2.278.152,00	44.739,95	-	2.322.891,95	1.264.717,87	1.229.315,20	1.221.358,63	7.956,57	52,9%	0,7%	1.130.974,03	98.199,42
3	Despeses financers	-	-	-	-	-	-	-	-	-	-	-	-
4	Transferències corrents	175.995.073,75	-	7.337.993,41	183.333.067,16	183.332.658,07	183.332.658,07	177.694.691,00	5.637.967,08	100,0%	3,2%	177.728.531,88	5.146.179,82
	<b>Despeses corrents</b>	<b>183.336.592,00</b>	<b>44.739,95</b>	<b>7.337.993,41</b>	<b>190.719.325,36</b>	<b>189.216.584,36</b>	<b>189.181.181,69</b>	<b>183.532.355,22</b>	<b>5.648.826,47</b>	<b>99,2%</b>	<b>3,1%</b>	<b>183.474.639,41</b>	<b>5.248.574,07</b>
6	Inversions reals	1.010.394,75	110.840,74	-	1.121.235,49	464.942,49	285.167,89	986.064,58	(700.896,69)	25,4%	-71,1%	238.225,53	46.942,36
7	Transferències de capital	-	-	-	-	-	-	-	-	-	-	-	-
8	Actius financers	3.633.370,00	-	-	3.633.370,00	2.770.055,51	2.770.055,51	2.574.497,71	195.557,80	76,2%	7,6%	2.683.607,20	69.293,53
9	Passius financers	-	-	-	-	-	-	-	-	-	-	-	-
9	<b>Despeses de capital</b>	<b>4.643.764,75</b>	<b>110.840,74</b>	<b>-</b>	<b>4.754.605,49</b>	<b>3.234.998,00</b>	<b>3.055.223,40</b>	<b>3.560.562,29</b>	<b>(505.338,88)</b>	<b>64,3%</b>	<b>-14,2%</b>	<b>2.921.832,73</b>	<b>116.235,89</b>
	<b>Total Despeses</b>	<b>187.980.356,75</b>	<b>155.580,69</b>	<b>7.337.993,41</b>	<b>195.473.930,85</b>	<b>192.451.582,37</b>	<b>192.236.405,09</b>	<b>187.092.917,51</b>	<b>5.143.487,59</b>	<b>98,3%</b>	<b>2,7%</b>	<b>186.396.472,14</b>	<b>5.364.809,96</b>

**BRANCA JUBILACIO**

capítol	Classificació econòmica DESPESES - BRANCA JUBILACIO	Pressupost Inicial	Crèdits Reconduïts	Modificacions	Pressupost Definitiu	Compromisos 2022	Execució 2022	Execució 2021	Variació liquidat exercicis	% Exec Pres.Def	% Inc. 22/21	Pagat	Pendent
1	Despeses de personal	1.266.022,75	-	-	1.266.022,75	1.171.009,06	1.171.009,06	1.162.901,16	8.107,90	92,5%	0,7%	1.169.236,28	1.812,75
2	Despeses en béns corrents i serveis	754.889,00	80.812,58	-	835.701,58	475.773,65	448.297,76	374.963,41	73.334,35	53,6%	19,6%	422.503,21	25.747,30
3	Despeses financers	-	-	-	-	-	-	-	-	-	-	-	-
4	Transferències corrents	132.571.866,52	-	2.289.761,33	134.861.627,85	134.861.491,49	134.861.491,49	121.791.056,95	13.070.434,54	100,0%	10,7%	134.685.130,52	105.974,07
	<b>Despeses corrents</b>	<b>134.592.778,27</b>	<b>80.812,58</b>	<b>2.289.761,33</b>	<b>136.963.352,18</b>	<b>136.508.274,20</b>	<b>136.480.798,31</b>	<b>123.328.921,52</b>	<b>13.151.876,79</b>	<b>99,6%</b>	<b>10,7%</b>	<b>136.276.870,01</b>	<b>133.534,12</b>
6	Inversions reals	331.798,25	36.946,91	-	368.745,16	150.991,48	91.066,61	325.552,81	(234.486,20)	24,7%	-72,0%	76.380,26	14.686,35
7	Transferències de capital	18.890.039,73	-	13.032.470,20	31.922.509,93	31.922.509,93	31.922.509,93	25.083.575,88	6.838.934,05	100,0%	27,3%	31.922.509,93	-
8	Actius financers	-	-	-	-	-	-	-	-	-	-	-	-
9	Passius financers	-	-	-	-	-	-	-	-	-	-	-	-
9	<b>Despeses de capital</b>	<b>19.221.837,98</b>	<b>36.946,91</b>	<b>13.032.470,20</b>	<b>32.291.255,09</b>	<b>32.073.501,41</b>	<b>32.013.576,54</b>	<b>25.409.128,69</b>	<b>6.604.447,86</b>	<b>99,1%</b>	<b>26,0%</b>	<b>31.998.890,19</b>	<b>14.686,35</b>
	<b>Total Despeses</b>	<b>153.814.616,25</b>	<b>117.759,49</b>	<b>15.322.231,53</b>	<b>169.254.607,27</b>	<b>168.581.775,61</b>	<b>168.494.374,85</b>	<b>148.738.050,21</b>	<b>19.756.324,64</b>	<b>99,6%</b>	<b>13,3%</b>	<b>168.275.760,20</b>	<b>148.220,47</b>

### 3- Liquidació del pressupost de despeses, classificació funcional

Grup de funció 4 "Producció de béns públics de caràcter social"

Funció: 46 Seguretat Social

Subfunció: 461 Administració general de la Seguretat Social

<b>461 Administració general de la Seguretat Social</b>		<b>Pressupost inicial</b>	<b>Pressupost Definitiu</b>	<b>Execució 2022</b>	<b>Execució 2021</b>	<b>Variació liquidat exercicis</b>	<b>% Exe</b>	<b>% Inc. 22/21</b>	<b>Pagat</b>	<b>Pendent</b>
1	Despeses de personal	6.329.389,00	6.329.389,00	5.790.217,48	5.779.206,75	11.010,73	91,5%	0,2%	5.784.369,78	6.007,58
2	Despeses en béns corrents i serveis	3.033.041,00	3.158.593,53	1.677.612,96	1.596.322,04	81.290,92	53,1%	5,1%	1.553.477,24	123.946,72
3	Despeses financers					-				
4	Transferències corrents	308.566.940,27	318.194.695,01	318.194.149,56	299.485.747,95	18.708.401,61	100,0%	6,2%	312.413.662,40	5.252.153,89
6	Inversions reals	1.342.193,00	1.489.980,65	376.234,50	1.311.617,38	(935.382,88)	25,3%	-71,3%	314.605,79	61.628,71
7	Transferències de capital	18.890.039,73	31.922.509,93	31.922.509,93	25.083.575,88	6.838.934,05	100,0%	27,3%	31.922.509,93	
8	Actius financers	3.633.370,00	3.633.370,00	2.770.055,51	2.574.497,71	195.557,80	76,2%	7,6%	2.683.607,20	69.293,53
9	Passius financers									
<b>Total Despeses</b>		<b>341.794.973,00</b>	<b>364.728.538,12</b>	<b>360.730.779,94</b>	<b>335.830.967,71</b>	<b>24.899.812,23</b>	<b>98,9%</b>	<b>7,4%</b>	<b>354.672.232,34</b>	<b>5.513.030,43</b>

Subfunció: 461 Administració general de la Seguretat Social  
 Programes: 4611 Serveis generals de la CASS; 4612 Branca General; 4613 Branca Jubilació

Programa 4611: Serveis Generals		Pressupost inicial	Pressupost Definitiu	Execució 2022	Execució 2021	Variació liquidat exercicis	% Exe	% Inc. 22/21	Pagat	Pendent
1	Despeses de personal	4.041.171,00	4.041.171,00	3.720.193,91	3.516.370,34	203.823,57	92,1%	5,8%	3.716.582,79	3.771,00
2	Despeses en béns corrents i serveis	2.637.812,00	2.689.892,31	1.485.836,77	1.438.483,25	47.353,52	55,2%	3,3%	1.386.770,25	98.877,52
3	Despeses financeres					-				
4	Transferències corrents	15.900,00	15.900,00	15.354,55	14.921,61	432,94	96,6%	2,9%	15.354,55	
6	Inversions reals	1.267.193,00	1.414.980,65	364.266,44	1.302.211,22	(937.944,78)	25,7%	-72,0%	305.521,04	58.745,40
7	Transferències de capital									
8	Actius financers									
9	Passius financers									
<b>Total Despeses</b>		<b>7.962.076,00</b>	<b>8.161.943,96</b>	<b>5.585.651,67</b>	<b>6.271.986,42</b>	<b>(686.334,75)</b>	<b>68,4%</b>	<b>-10,9%</b>	<b>5.424.228,63</b>	<b>161.393,92</b>

Programa 4612: Branca general		Pressupost inicial	Pressupost Definitiu	Execució 2022	Execució 2021	Variació liquidat exercicis	% Exe	% Inc. 22/21	Pagat	Pendent
1	Despeses de personal	2.032.488,00	2.032.488,00	1.829.062,99	1.979.027,84	(149.964,85)	90,0%	-7,6%	1.827.696,41	1.366,58
2	Despeses en béns corrents i serveis	299.793,00	305.472,72	114.937,62	142.496,19	(27.558,57)	37,6%	-19,3%	90.896,34	24.041,28
3	Despeses financers					-				
4	Transferències corrents	175.983.148,75	183.321.142,16	183.321.142,16	177.683.499,79	5.637.642,37	100,0%	3,2%	177.717.015,97	5.146.179,82
6	Inversions reals	60.000,00	60.000,00	11.968,06	9.406,16	2.561,90	19,9%	27,2%	9.084,75	2.883,31
7	Transferències de capital									
8	Actius financers	3.633.370,00	3.633.370,00	2.770.055,51	2.574.497,71	195.557,80	76,2%	7,6%	2.683.607,20	69.293,53
9	Passius financers									
<b>Total Despeses</b>		<b>182.008.799,75</b>	<b>189.352.472,88</b>	<b>188.047.166,34</b>	<b>182.388.927,69</b>	<b>5.658.238,65</b>	<b>99,3%</b>	<b>3,1%</b>	<b>182.328.300,67</b>	<b>5.243.764,52</b>

Programa 4613: Branca jubilació		Pressupost inicial	Pressupost Definitiu	Execució 2022	Execució 2021	Variació liquidat exercicis	% Exe	% Inc. 22/21	Pagat	Pendent
1	Despeses de personal	255.730,00	255.730,00	240.960,58	283.808,57	(42.847,99)	94,2%	-15,1%	240.090,58	870,00
2	Despeses en béns corrents i serveis	95.436,00	163.228,50	76.838,57	15.342,60	61.495,97	47,1%	400,8%	75.810,65	1.027,92
3	Despeses financers					-				
4	Transferències corrents	132.567.891,52	134.857.652,85	134.857.652,85	121.787.326,55	13.070.326,30	100,0%	10,7%	134.681.291,88	105.974,07
6	Inversions reals	15.000,00	15.000,00			-				
7	Transferències de capital	18.890.039,73	31.922.509,93	31.922.509,93	25.083.575,88	6.838.934,05	100,0%	27,3%	31.922.509,93	
8	Actius financers									
9	Passius financers									
<b>Total Despeses</b>		<b>151.824.097,25</b>	<b>167.214.121,28</b>	<b>167.097.961,93</b>	<b>147.170.053,60</b>	<b>19.927.908,33</b>	<b>99,9%</b>	<b>13,5%</b>	<b>166.919.703,04</b>	<b>107.871,99</b>

#### 4- Liquidació pressupostària. Resultat pressupostari

capítol	Classificació econòmica RESULTAT - CONSOLIDAT	Pressupost Inicial	Crèdits Reconduïts	Modificacions	Pressupost Definitiu	Compromisos 2022	Execució 2022	Execució 2021	Variació liquidat exercicis	% Exec Pres.De	% Inc. 22/21
1- 5	Ingressos corrents	339.751.973,00	-	22.660.224,94	362.412.197,94	357.803.946,60	357.803.946,60	334.968.548,61	22.835.397,99	98,7%	6,8%
1- 4	Despeses de funcionament	317.929.370,27	125.552,53	9.627.754,74	327.682.677,54	325.724.858,56	325.661.980,00	306.861.276,74	18.800.703,26	99,4%	6,1%
7	Ingressos de capital	-	-	-	-	-	-	-	-		
7	Despeses de capital	20.232.232,72	147.787,65	13.032.470,20	33.412.490,57	32.538.443,89	32.298.744,43	26.395.193,26	5.903.551,17	96,7%	22,4%
	<b>Superàvit o dèficit de gestió</b>	<b>1.590.370,01</b>	<b>(273.340,18)</b>	<b>-</b>	<b>1.317.029,83</b>	<b>(459.355,85)</b>	<b>(156.777,83)</b>	<b>1.712.078,61</b>	<b>(1.868.856,44)</b>	<b>-11,9%</b>	<b>-109,2%</b>
	Despeses financeres										
	<b>Superàvit o dèficit de caixa</b>										
8	Actius financers (ingressos)	2.043.000,00	273.340,18	-	2.316.340,18	3.163.338,50	3.163.338,50	759.275,26	2.404.063,24	136,6%	316,6%
9	Passius financers (ingressos)										
8	Actius financers (despeses)	3.633.370,00	-	-	3.633.370,00	2.770.055,51	2.770.055,51	2.574.497,71	195.557,80	76,2%	7,6%
9	Passius financers (despeses)										
	<b>Variació d'actius financers i passius financers</b>	<b>(1.590.370,00)</b>	<b>273.340,18</b>	<b>-</b>	<b>(1.317.029,82)</b>	<b>393.282,99</b>	<b>393.282,99</b>	<b>(1.815.222,45)</b>	<b>2.208.505,44</b>	<b>-29,9%</b>	<b>-121,7%</b>
	<b>Resultat pressupostari</b>	<b>0,0</b>	<b>-</b>	<b>-</b>	<b>0,0</b>	<b>(66.072,9)</b>	<b>236.505,16</b>	<b>(103.143,84)</b>	<b>339.649,00</b>		<b>-329,3%</b>



capítol	Classificació econòmica RESULTAT - BRANCA GENERAL	Pressupost Inicial	Crèdits Reconduïts	Modificacions	Pressupost Definitiu	Compromisos 2022	Execució 2022	Execució 2021	Variació liquidat exercicis	% Exec Pres.Def	% Inc. 22/21
1- 5	Ingressos corrents	185.937.356,75	-	7.337.993,41	193.275.350,16	189.288.243,86	189.288.243,86	186.489.222,93	2.799.020,93	97,9%	1,5%
1- 4	Despeses de funcionament	183.336.592,00	44.739,95	7.337.993,41	190.719.325,36	189.216.584,36	189.181.181,69	183.532.355,22	5.648.826,47	99,2%	3,1%
7	Ingressos de capital	-	-	-	-	-	-	-	-		
7	Despeses de capital	1.010.394,74	110.840,74	-	1.121.235,48	464.942,49	285.167,89	986.064,58	(700.896,69)	25,4%	-71,1%
	<b>Superàvit o dèficit de gestió</b>	<b>1.590.370,00</b>	<b>(155.580,70)</b>	<b>-</b>	<b>1.434.789,30</b>	<b>(393.283,00)</b>	<b>(178.105,70)</b>	<b>1.970.803,10</b>	<b>(2.148.908,90)</b>	<b>-12,4%</b>	<b>-109,0%</b>
	Despeses financeres										
	<b>Superàvit o dèficit de caixa</b>										
8	Actius financers (ingressos)	2.043.000,00	155.580,70	-	2.198.580,70	3.163.338,50	3.163.338,50	759.275,26	2.404.063,24	143,9%	316,6%
9	Passius financers (ingressos)										
8	Actius financers (despeses)	3.633.370,00	-	-	3.633.370,00	2.770.055,51	2.770.055,51	2.574.497,71	195.557,80	76,2%	7,6%
9	Passius financers (despeses)										
	<b>Variació d'actius financers i passius financers</b>	<b>(1.590.370,00)</b>	<b>155.580,70</b>	<b>-</b>	<b>(1.434.789,30)</b>	<b>393.282,99</b>	<b>393.282,99</b>	<b>(1.815.222,45)</b>	<b>2.208.505,44</b>	<b>-27,4%</b>	<b>-121,7%</b>
	<b>Resultat pressupostari</b>	<b>-</b>	<b>-</b>	<b>-</b>	<b>-</b>	<b>(0)</b>	<b>215.177,3</b>	<b>155.580,7</b>	<b>59.596,5</b>		<b>38,3%</b>

capítol	Classificació econòmica RESULTAT - BRANCA JUBILACIÓ	Pressupost Inicial	Crèdits Reconduïts	Modificacions	Pressupost Definitiu	Compromisos 2022	Execució 2022	Execució 2021	Variació liquidat exercicis	% Exec Pres.Def	% Inc. 22/21
1- 5	Ingressos corrents	153.814.616,25	-	15.322.231,53	169.136.847,78	168.515.702,74	168.515.702,74	148.479.325,68	20.036.377,06	99,6%	13,5%
1- 4	Despeses de funcionament	134.592.778,27	80.812,58	2.289.761,33	136.963.352,18	136.508.274,20	136.480.798,31	123.328.921,52	13.151.876,79	99,6%	10,7%
7	Ingressos de capital	-	-	-	-	-	-	-	-		
7	Despeses de capital	19.221.837,98	36.946,91	13.032.470,20	32.291.255,09	32.073.501,41	32.013.576,54	25.409.128,69	6.604.447,86	99,1%	26,0%
	<b>Superàvit o dèficit de gestió</b>	<b>-</b>	<b>(117.759,50)</b>	<b>-</b>	<b>(117.759,50)</b>	<b>(66.072,90)</b>	<b>21.327,90</b>	<b>(258.724,50)</b>	<b>280.052,40</b>	<b>-18,1%</b>	<b>-108,2%</b>
	Despeses financeres										
	<b>Superàvit o dèficit de caixa</b>										
8	Actius financers (ingressos)	-	117.759,48	-	117.759,48	-	-	-	-		
9	Passius financers (ingressos)										
8	Actius financers (despeses)	-	-	-	-	-	-	-	-		
9	Passius financers (despeses)										
	<b>Variació d'actius financers i passius financers</b>	<b>-</b>	<b>117.759,48</b>	<b>-</b>	<b>117.759,48</b>	<b>-</b>	<b>-</b>	<b>-</b>	<b>-</b>		
	<b>Resultat pressupostari</b>	<b>-</b>	<b>(0,0)</b>	<b>-</b>	<b>(0,0)</b>	<b>(66.072,90)</b>	<b>21.327,90</b>	<b>(258.724,50)</b>	<b>280.052,40</b>		<b>-108,2%</b>

## 5- Conciliació entre el resultat pressupostari i el resultat comptable

DESPESES (Obligacions liquidades)	EXECUCIÓ PRESSUPOSTÀRIA 2022				
	Article	Serveis Generals	Branca General	Branca Jubilació	TOTAL
10 Alts Càrrecs	116.650,56	-	-	116.650,56	0,0%
11 Personal Fix	3.062.427,88	1.581.636,29	208.499,98	4.852.564,15	1,3%
13 Personal Eventual	20.225,02	3.798,06	-	24.023,08	0,0%
16 Quotes i despeses socials	520.890,45	243.628,64	32.460,60	796.979,69	0,2%
<b>1 DESPESES DE PERSONAL</b>	<b>3.720.193,91</b>	<b>1.829.062,99</b>	<b>240.960,58</b>	<b>5.790.217,48</b>	<b>1,6%</b>
20 Lloguers	501.617,25	-	-	501.617,25	0,1%
21 Reparació, manteniment i conservació	527.569,69	44.290,40	-	571.860,09	0,2%
22 Materials, subministraments i altres	456.049,73	70.647,22	76.838,57	603.535,52	0,2%
23 Indemnitzacions per serveis	600,10	-	-	600,10	0,0%
<b>2 CONSUM DE BÉNS CORRENTS I SERVEIS</b>	<b>1.485.836,77</b>	<b>114.937,62</b>	<b>76.838,57</b>	<b>1.677.612,96</b>	<b>0,5%</b>
<b>3 DESPESES FINANCERES</b>	-	-	-	-	<b>0,0%</b>
42 Transferències als assegurats i famílies	-	183.321.142,16	134.857.652,85	318.178.795,01	88,2%
48 Transferències a famílies i institucions sense fi de lucre	15.354,55	-	-	15.354,55	0,0%
<b>4 TRANSFERÈNCIES CORRENTS</b>	<b>15.354,55</b>	<b>183.321.142,16</b>	<b>134.857.652,85</b>	<b>318.194.149,56</b>	<b>88,2%</b>
<b>(-) TOTAL DESPESES CORRENTS</b>	<b>5.221.385,23</b>	<b>185.265.142,77</b>	<b>135.175.452,00</b>	<b>325.661.980,00</b>	<b>90,3%</b>
60 Inversions noves	39.769,51	7.818,20	-	47.587,71	0,0%
61 Inversions de reposició	73.615,33	4.149,86	-	77.765,19	0,0%
64 Immobilitzat immaterial	250.881,60	-	-	250.881,60	0,1%
<b>(-) TOTAL DESPESES D'INVERSIÓ</b>	<b>364.266,44</b>	<b>11.968,06</b>	-	<b>376.234,50</b>	<b>0,1%</b>
71 Transferències de capital Sector Públic	-	-	31.922.509,93	31.922.509,93	8,8%
<b>(-) TOTAL DESPESES PER TRANSFERÈNCIES DE CAPITAL</b>	-	-	<b>31.922.509,93</b>	<b>31.922.509,93</b>	<b>8,8%</b>
83 Concessions de préstecs i bestretes fora del S.P.	-	2.770.055,51	-	2.770.055,51	0,8%
<b>(-) TOTAL DESPESES D'ACTIUS FINANCERS</b>	-	<b>2.770.055,51</b>	-	<b>2.770.055,51</b>	<b>0,8%</b>
<b>(-) TOTAL DESPESES PRESSUPOSTÀRIES</b>	<b>5.585.651,67</b>	<b>188.047.166,34</b>	<b>167.097.961,93</b>	<b>360.730.779,94</b>	<b>100,0%</b>

INGRESSOS (Drets Liquidats)	EXECUCIÓ PRESSUPOSTÀRIA 2022				
	Article	Serveis Generals	Branca General	Branca Jubilació	TOTAL
12 Cotitzacions Socials	-	150.750.432,89	161.796.274,25	312.546.707,14	86,6%
<b>1 COTITZACIONS SOCIALS</b>	-	<b>150.750.432,89</b>	<b>161.796.274,25</b>	<b>312.546.707,14</b>	<b>86,6%</b>
31 Ingressos per prestació de serveis	268.512,57	-	-	268.512,57	0,1%
33 Ingressos per reintegraments	-	1.794.727,22	52.869,92	1.847.597,14	0,5%
34 Altres ingressos	-	270.669,29	287.525,32	558.194,61	0,2%
<b>3 TAXES I ALTRES INGRESSOS</b>	<b>268.512,57</b>	<b>2.065.396,51</b>	<b>340.395,24</b>	<b>2.674.304,32</b>	<b>0,7%</b>
42 Transferències del Govern d'Andorra	3.575,62	36.268.348,32	6.311.011,20	42.582.935,14	11,8%
<b>4 TRANSFERÈNCIES CORRENTS</b>	<b>3.575,62</b>	<b>36.268.348,32</b>	<b>6.311.011,20</b>	<b>42.582.935,14</b>	<b>11,8%</b>
<b>5 INGRESSOS PATRIMONIALS</b>	-	-	-	-	<b>0,0%</b>
<b>(+) TOTAL INGRESSOS CORRENTS</b>	<b>272.088,19</b>	<b>189.084.177,72</b>	<b>168.447.680,69</b>	<b>357.803.946,60</b>	<b>99,1%</b>
<b>(+) TOTAL INGRESSOS D'INVERSIONS</b>	-	-	-	-	<b>0,0%</b>
<b>(+) TOTAL INGRESSOS PER OPERACIONS DE CAPITAL</b>	-	-	-	-	<b>0,0%</b>
83 Reintegrament de préstecs i bestretes fora S.P.	-	3.163.338,50	-	3.163.338,50	0,9%
<b>(+) TOTAL INGRESSOS D'ACTIUS FINANCERS</b>	-	<b>3.163.338,50</b>	-	<b>3.163.338,50</b>	<b>0,9%</b>
<b>(+) TOTAL INGRESSOS PRESSUPOSTARIS</b>	<b>272.088,19</b>	<b>192.247.516,22</b>	<b>168.447.680,69</b>	<b>360.967.285,10</b>	<b>100,0%</b>

RESULTAT PRESSUPOSTARI		EXECUCIÓ PRESSUPOSTÀRIA 2022			
totals		Serveis Generals	Branca General	Branca Jubilació	TOTAL
(-)	TOTAL DESPESES CORRENTS		189.181.181,69	136.480.798,31	325.661.980,00
(+)	TOTAL INGRESSOS CORRENTS		189.288.243,86	168.515.702,74	357.803.946,60
=	<b>RESULTAT DE FUNCIONAMENT</b>	-	<b>107.062,17</b>	<b>32.034.904,43</b>	<b>32.141.966,60</b>
(-)	TOTAL DESPESES D'INVERSIÓ		285.167,89	91.066,61	376.234,50
(+)	TOTAL INGRESSOS D'INVERSIÓ		-	-	-
=	<b>RESULTAT D'INVERSIONS</b>	-	<b>(285.167,89)</b>	<b>(91.066,61)</b>	<b>(376.234,50)</b>
(-)	TOTAL DESPESES PER OPERACIONS DE CAPITAL		-	31.922.509,93	31.922.509,93
(+)	TOTAL INGRESSOS PER OPERACIONS DE CAPITAL		-	-	-
=	<b>RESULTAT OPERACIONS DE CAPITAL</b>	-	-	<b>(31.922.509,93)</b>	<b>(31.922.509,93)</b>
(-)	TOTAL DESPESES D'ACTIUS FINANCERS		2.770.055,51	-	2.770.055,51
(+)	TOTAL INGRESSOS D'ACTIUS FINANCERS		3.163.338,50	-	3.163.338,50
=	<b>RESULTAT D'ACTIUS FINANCERS</b>	-	<b>393.282,99</b>	-	<b>393.282,99</b>
=	<b>RESULTAT PRESSUPOSTARI</b>	-	<b>(178.105,72)</b>	<b>21.327,89</b>	<b>236.505,16</b>

conceptes	Serveis Generals	Branca General	Branca Jubilació	TOTAL
= <b>RESULTAT PRESSUPOSTARI DE FUNCIONAMENT</b>	-	<b>107.062,17</b>	<b>32.034.904,43</b>	<b>32.141.966,60</b>
(+)	60 Prestacions i pensions	(1.712.000,07)	-	(1.712.000,07)
(-)	61 Dotació provisió formularis quotes de convenis INSS i SSP	(60.270,78)	629.214,90	568.944,12
(-)	61 Variació existències d'aprovisionaments	8.235,16	-	8.235,16
(-)	62 Despeses periodificades. De béns corrents i serveis	54.655,87	(14,62)	54.641,25
(-)	64 Despeses periodificades. De personal	-	-	-
(+)	65 Despeses periodificades. De transferències nominatives	(8.956,82)	-	(8.956,82)
(-)	68 Dotació d'amortitzacions d'immobilitzat immaterial	255.983,18	-	255.983,18
(-)	68 Dotació d'amortitzacions d'immobilitzat material	102.966,41	5.321,85	108.288,26
(-)	69 Provisió per depreciació d'actius	-	-	-
(-)	69 Provisió Altres	-	1.496.472,16	1.496.472,16
(-)	69 Provisió per insolvències de deutors	-	11.780.613,56	11.780.613,56
(-)	<b>Despeses financeres</b>	<b>412.883,80</b>	<b>11.510.122,10</b>	<b>14.765.951,18</b>
(-)	72 Cotitzacions meritades	-	2.456.648,15	2.456.648,15
(-)	79 Aplicació Provisions Cotitzacions	-	10.908.030,45	10.908.030,45
(+)	<b>Ingressos financers</b>	-	<b>13.364.678,60</b>	<b>16.039.626,86</b>
=	<b>RESULTAT FINANCER DE FUNCIONAMENT</b>	<b>(412.883,80)</b>	<b>1.961.618,67</b>	<b>33.308.580,11</b>
=	<b>RESULTAT FINANCER DE FUNCIONAMENT amb cobertura dels serveis generals (75/25)</b>		<b>1.651.955,82</b>	<b>33.205.359,16</b>
=	<b>RESULTAT FINANCER AMB OP.CAPITAL</b>		<b>1.651.955,82</b>	<b>1.282.849,23</b>

## 6- Modificacions pressupostàries i crèdits reconduïts

capítol	Classificació econòmica DESPESES	Pressupost inicial	Compromisos reconduïts	Crèdits extraordinaris	Suplements de crèdits	Crèdits ampliables <sup>(1)</sup>		Transferències de crèdit <sup>(2)</sup>		Modificacions <sup>(1)+(2)</sup>	Pressupost final	Execució
						amb ingressos	amb minoració crèdits	Augment	disminució			
1	Despeses de personal	6.329.389,00						830,56	(830,56)		6.329.389,00	5.790.217,48
2	Despeses en béns corrents i serveis	3.033.041,00	125.552,53					39.769,72	(39.769,72)	125.552,53	3.158.593,53	1.677.612,96
3	Despeses financers											
4	Transferències corrents	308.566.940,27					9.627.754,74	4.341.331,15	(4.341.331,15)	9.627.754,74	318.194.695,01	318.194.149,56
	<b>Despeses corrents</b>	<b>317.929.370,27</b>	<b>125.552,53</b>				<b>9.627.754,74</b>	<b>4.381.931,43</b>	<b>(4.381.931,43)</b>	<b>9.753.307,27</b>	<b>327.682.677,54</b>	<b>325.661.980,00</b>
6	Inversions reals	1.342.193,00	147.787,65					1.008,75	(1.008,75)	147.787,65	1.489.980,65	376.234,50
7	Transferències de capital	18.890.039,73				13.032.470,20				13.032.470,20	31.922.509,93	31.922.509,93
8	Actius financers	3.633.370,00									3.633.370,00	2.770.055,51
9	Passius financers											
	<b>Despeses de capital</b>	<b>23.865.602,73</b>	<b>147.787,65</b>			<b>13.032.470,20</b>		<b>1.008,75</b>	<b>(1.008,75)</b>	<b>13.180.257,85</b>	<b>37.045.860,58</b>	<b>35.068.799,94</b>
	<b>Total DESPESES</b>	<b>341.794.973,00</b>	<b>273.340,18</b>			<b>13.032.470,20</b>	<b>9.627.754,74</b>	<b>4.382.940,18</b>	<b>(4.382.940,18)</b>	<b>22.933.565,12</b>	<b>364.728.538,12</b>	<b>360.730.779,94</b>

capítol	Classificació econòmica INGRESSOS	Pressupost inicial	Compromisos reconduïts	Crèdits extraordinaris	Suplements de crèdits	Crèdits ampliables <sup>(1)</sup>		Transferències de crèdit <sup>(2)</sup> reclassificació de fons de finançament		Modificacions <sup>(1)+(2) - (3)</sup>	Pressupost final	Execució
						Ingressos	Excedents de tresoreria <sup>(3)</sup>	Augment	disminució			
1	Cotitzacions Socials	285.727.416,00				22.271.611,54				22.271.611,54	307.999.027,54	312.546.707,14
2	Impostos indirectes											
3	Taxes i altres ingressos	1.656.086,00									1.656.086,00	2.674.304,32
4	Transferències corrents	52.358.471,00				388.613,40				388.613,40	52.747.084,40	42.582.935,14
5	Ingressos patrimonials	10.000,00									10.000,00	
	<b>Ingressos corrents</b>	<b>339.751.973,00</b>				<b>22.660.224,94</b>				<b>22.660.224,94</b>	<b>362.412.197,94</b>	<b>357.803.946,60</b>
6	Alienació d'inversions reals											
7	Transferències de capital											
8	Actius financers	2.043.000,00	273.340,18							273.340,18	2.316.340,18	3.163.338,50
9	Passius financers											
	<b>Ingressos de capital</b>	<b>2.043.000,00</b>	<b>273.340,18</b>							<b>273.340,18</b>	<b>2.316.340,18</b>	<b>3.163.338,50</b>
	<b>Total INGRESSOS</b>	<b>341.794.973,00</b>	<b>273.340,18</b>			<b>22.660.224,94</b>				<b>22.933.565,12</b>	<b>364.728.538,12</b>	<b>360.967.285,10</b>

<b>RESULTAT</b>						<b>9.627.754,74</b>	<b>(9.627.754,74)</b>	<b>(4.382.940,18)</b>	<b>4.382.940,18</b>			<b>236.505,16</b>
-----------------	--	--	--	--	--	---------------------	-----------------------	-----------------------	---------------------	--	--	-------------------

Les modificacions pressupostàries per transferències de crèdit durant l'exercici 2022, així com el concepte, es detallen en el quadre següent:

Document	Partida Origen	concepte	Import	Partida desti	Import
500000002	D/4611/22630	CONTRACTE SUPERIOR A PRESSUPOST MISSATGERS 2022	10.000,00	D/4611/22310	10.000,00
500000030	D/4612/61610	TRANSFERÈNCIA DE CRÈDIT PER DOTACIÓ INSUFICIENT	1.008,75	D/4612/60500	1.008,75
500000050	D/4611/22040	DOTACIÓ PER INSUFICIENT DESPESA DE LLOGUERS	7.053,80	D/4611/20200	7.053,80
500000060	D/4611/22210	DOTACIÓ PER INSUFICIÈNCIA EN PARTIDA PRESSUPOSTARI	6.098,44	D/4611/22100	6.098,44
500000062	D/4611/11070	DOTACIÓ PER INSUFICIÈNCIA	830,56	D/4611/10000	830,56
<b>Total transferències de crèdits</b>			<b>41.609,03</b>		<b>41.609,03</b>

Les modificacions pressupostàries per crèdits ampliables durant l'exercici 2022, així com el concepte, es detallen en el quadre següent:

Document	Partida ampliable	concepte	Import	Partida finançament	Import
500000010	D/4613/71100	AMP. PER EXCÉS APORTACIONS FRJ	3.032.470,20	I/12300	3.032.470,20
500000040	D/4613/71100	AMP. PER EXCÉS APORTACIONS FRJ	10.000.000,00	I/12300	10.000.000,00
500000071	D/4613/42391	DOTACIO CPLM PENSIONS LP18/2019 Art.25bis	326.807,56	I/42392	326.807,56
500000072	D/4613/42390	DOTACIO CPLM NC PENSIONS Lleis 4/2006 i 17/2008	61.805,84	I/42390	61.805,84
500000074	D/4613/42311	DOTACIO PENSIONS CONTRIBUTIVES	1.777.436,66	I/12300	1.777.436,66
500000074	D/4613/42399	DOTACIO CTZ PENSIONS	123.711,27	I/12300	123.711,27
500000080	D/4612/42111	DOTACIO PREST.REEMBORSAMENT	7.337.993,41	I/12100	7.337.993,41
<b>Total crèdits ampliables</b>			<b>22.660.224,94</b>		<b>22.660.224,94</b>

Un detall de modificacions pressupostàries per reconduccions de crèdits de 2021 a 2022 és com segueix:

Crèdits - conceptes		concepte	Import Adjudicació	Executat exer anteriors	Execució 2022	Remanen
2019/500000646	D/4611/22720	ACORD Consell Administració, sessió del 30/01/2019 Assesor Expert en Normativa Europea Professor Pieters	15.200,00	3.800,00	0,00	11.400,00
2019/500000668	D/4611/22720	BOPA Núm.97 Edicte del 29/09/2019 pel qual es fa pública l'adjudicació definitiva per a la contractació de diversos treballs de desenvolupament organitzatiu i professional de l'Àrea de Gestió de Persones.	14.973,40	3.123,12	11.850,28	0,00
2019/500000668	D/4612/22720	BOPA Núm.97 Edicte del 29/09/2019 pel qual es fa pública l'adjudicació definitiva per a la contractació de diversos treballs de desenvolupament organitzatiu i professional de l'Àrea de Gestió de Persones.	7.176,60	1.496,88	5.679,72	0,00
2019/500000650	D/4611/64050	BOPA número 41 de data de publicació 8/05/2019 per l'estandardització del interfacie amb SAP i extracció dels documents i informació de gestió d'expedients.	328.547,10	275.827,12	45.556,49	7.163,49
2020/500000723	D/4613/22760	Adjudicació directa per encàrrec del President del Consell en acord a la disposició final tercera i l'article 54.3 de la Llei 18/2019 del 15 de febrer del pressupost de l'exercici. Consell 03/03/2020	8.750,00	0,00	0,00	8.750,00
2021/500000814	D/4613/22760	Edicte del 27-7-2021 pel qual es fa pública l'adjudicació definitiva del concurs públic internacional de la contractació d'un estudi actuarial del sistema de pensions andorrà	43.367,50	0,00	41.500,00	1.867,50
2020/500000734	D/4611/22630	Adjudicació directa per encàrrec del President del Consell en acord a la disposició final tercera i l'article 54.3 de la Llei 18/2019 del 15 de febrer del pressupost de l'exercici. Consell 28/04/2020	15.675,00	0,00	0,00	15.675,00
2021/500000786	D/4611/22630	Adjudicació directa per encàrrec del President del Consell en acord a la disposició final tercera i l'article 54.3 de la Llei 18/2019 del 15 de febrer del pressupost de l'exercici. Consell 23/02/2021	24.000,00	6.000,00	0,00	18.000,00
2021/500000818	D/4611/61610	BOPA número 104 de data de publicació 06/10/2021 per a la contractació d'una empresa per al subministrament de material de xarxa	5.766,60	0,00	5.766,60	0,00
2021/500000818	D/4611/21600	BOPA número 104 de data de publicació 06/10/2021 per a la contractació d'una empresa per al subministrament de material de xarxa	1.105,36	0,00	1.105,36	0,00
2020/500000748	D/4611/21600	BOPA num.146 de l'1-12-2020 pel qual es fa pública la contractació directa de l'adquisició del programari "Transfer CFT".	14.175,61	9.450,94	0,00	4.724,67
2020/500000752	D/4611/64050	BOPA número 155 de data de publicació 30/12/2020 per a la contractació d'una empresa per a la creació de la part privada del portal web	282.099,84	232.732,37	6.748,80	42.618,67
2021/500000824	D/4611/64050	BOPA número 129 de data publicació 09/12/2021 per a l'ampliació del contracte actual amb l'empresa IBERMATICA, S.A. per a la creació de la part privada del portal web	31.433,60	0,00	21.056,00	10.377,60
2021/500000746	D/4611/64050	BOPA num.146 de l'1-12-2020 per a la contractació d'un sistema informàtic per a la gestió integral de l'Àrea de Gestió de Persones.	29.500,00	21.000,00	2.500,00	6.000,00
2021/500000746	D/4611/21600	BOPA num.146 de l'1-12-2020 per a la contractació d'un sistema informàtic per a la gestió integral de l'Àrea de Gestió de Persones.	5.000,00	0,00	0,00	5.000,00
<b>Total crèdits reconduïts</b>		<b>Inversions</b>	<b>677.347,14</b>	<b>529.559,49</b>	<b>81.627,89</b>	<b>66.159,76</b>
<b>Total crèdits reconduïts</b>		<b>Manteniments i serveis</b>	<b>149.423,47</b>	<b>23.870,94</b>	<b>60.135,36</b>	<b>65.417,17</b>
<b>Total crèdits reconduïts</b>			<b>826.770,61</b>	<b>553.430,43</b>	<b>141.763,25</b>	<b>131.576,93</b>

**7- Liquidació pressupostària d'ingressos consolidat de l'exercici anual acabat el 31 de desembre de 2022 i 2021**

Capítols	Article	Conceptes	CLASSIFICACIÓ ECONÒMICA	Press. Inicial	Reconduïts	Transferències	Crèdit Ampliable	Press. Definitiu	Ex2022	Ex2021	Variació liquidat exercicis	%Exe	Inc. 22/21	Cobraments	Drets Pendent de Cobrament a 31-12-2022	Drets Pendent de Cobrament a 31-01-2023
<b>1</b>	<b>COTITZACIONS SOCIALS</b>			<b>285.727.416,00</b>	<b>0,00</b>	<b>0,00</b>	<b>22.271.611,54</b>	<b>307.999.027,54</b>	<b>312.546.707,14</b>	<b>276.928.934,43</b>	<b>35.617.772,7</b>	<b>101,5%</b>	<b>12,9%</b>	<b>312.546.707,14</b>	-	-
	12	Cotitzacions Socials		285.727.416,00	0,00	0,00	22.271.611,54	307.999.027,54	312.546.707,14	276.928.934,43	35.617.772,7	101,5%	12,9%	312.546.707,14	-	-
		121	Cotitzacions branca general	138.042.112,00	0,00	0,00	7.337.993,41	145.380.105,41	150.750.432,89	134.681.317,41	16.069.115,5	103,7%	11,9%	150.750.432,89	-	-
			12100 Branca general assalariats	108.384.114,00	0,00	0,00	7.337.993,41	115.722.107,41	117.123.064,90	104.255.692,81	12.867.372,1	101,2%	12,3%	117.123.064,90	-	-
			12101 Branca general treballadors per compte propi	16.437.615,00	0,00	0,00	0,00	16.437.615,00	19.578.929,37	17.654.744,97	1.924.184,4	119,1%	10,9%	19.578.929,37	-	-
			12103 Branca general pensionats i invalideses	8.810.042,00	0,00	0,00	0,00	8.810.042,00	10.358.463,03	8.894.088,10	1.464.374,9	117,6%	16,5%	10.358.463,03	-	-
			12104 Branca general assalariats de baixa	4.131.611,00	0,00	0,00	0,00	4.131.611,00	3.459.940,32	3.618.279,30	(158.339,0)	83,7%	-4,4%	3.459.940,32	-	-
			12105 Branca general cpte propi de baixa	278.730,00	0,00	0,00	0,00	278.730,00	230.035,27	258.512,23	(28.477,0)	82,5%	-11,0%	230.035,27	-	-
		123	Cotitzacions branca jubilació	147.685.304,00	0,00	0,00	14.933.618,13	162.618.922,13	161.796.274,25	142.247.617,02	19.548.657,2	99,5%	13,7%	161.796.274,25	-	-
			12300 Branca jubilació assalariats	125.506.731,00	0,00	0,00	14.933.618,13	140.440.349,13	136.624.621,15	119.760.692,25	16.863.928,9	97,3%	14,1%	136.624.621,15	-	-
			12301 Branca jubilació treballadors per compte propi	17.096.920,00	0,00	0,00	0,00	17.096.920,00	20.826.151,20	17.931.317,24	2.894.834,0	121,8%	16,1%	20.826.151,20	-	-
			12304 Branca jubilació assalariats de baixa	4.764.409,00	0,00	0,00	0,00	4.764.409,00	4.084.036,41	4.261.084,91	(177.048,5)	85,7%	-4,2%	4.084.036,41	-	-
			12305 Branca jubilació cpte propi de baixa	317.244,00	0,00	0,00	0,00	317.244,00	261.465,49	294.522,62	(33.057,1)	82,4%	-11,2%	261.465,49	-	-
<b>3</b>	<b>TAXES I ALTRES INGRESSOS</b>			<b>1.656.086,00</b>	<b>0,00</b>	<b>0,00</b>	<b>0,00</b>	<b>1.656.086,00</b>	<b>2.674.304,32</b>	<b>2.475.212,90</b>	<b>199.091,4</b>	<b>161,5%</b>	<b>8,0%</b>	<b>2.618.347,38</b>	<b>55.956,94</b>	<b>52.426,58</b>
	31	Prestació de serveis		250.709,00	0,00	0,00	0,00	250.709,00	268.512,57	263.817,74	4.694,8	107,1%	1,8%	268.512,57	-	-
		319	Prestacions de serveis de gestió	250.709,00	0,00	0,00	0,00	250.709,00	268.512,57	263.817,74	4.694,8	107,1%	1,8%	268.512,57	-	-
			31900 Conveni de prestació de serveis CASS - FRJ	250.709,00	0,00	0,00	0,00	250.709,00	268.512,57	263.817,74	4.694,8	107,1%	1,8%	268.512,57	-	-
	33	Ingressos per reintegraments		1.163.377,00	0,00	0,00	0,00	1.163.377,00	1.847.597,14	1.909.758,03	(62.160,9)	158,8%	-3,3%	1.791.640,20	55.956,94	52.426,58
		331	Reintegraments de prestacions branca general	1.150.000,00	0,00	0,00	0,00	1.150.000,00	1.794.727,22	1.679.460,90	115.266,3	156,1%	6,9%	1.738.770,28	55.956,94	52.426,58
			33120 Reintegraments prestacions 3er responsable BG	1.000.000,00	0,00	0,00	0,00	1.000.000,00	1.246.169,00	1.153.196,15	92.972,9	124,6%	8,1%	1.224.938,86	21.230,14	19.990,86
			33140 Altres reintegraments branca general	150.000,00	0,00	0,00	0,00	150.000,00	548.558,22	526.264,75	22.293,5	365,7%	4,2%	513.831,42	34.726,80	32.435,72
		332	Reintegraments de prestacions branca jubilació	13.377,00	0,00	0,00	0,00	13.377,00	52.869,92	230.297,13	(177.427,2)	395,2%		52.869,92	-	-
			33240 Altres reintegraments branca jubilació	13.377,00	0,00	0,00	0,00	13.377,00	52.869,92	230.297,13	(177.427,2)	395,2%		52.869,92	-	-
	34	Altres ingressos		242.000,00	0,00	0,00	0,00	242.000,00	558.194,61	301.637,13	256.557,5	230,7%	85,1%	558.194,61	-	-
		341	Recàrrecs	242.000,00	0,00	0,00	0,00	242.000,00	558.194,61	301.637,13	256.557,5	230,7%	85,1%	558.194,61	-	-
			34100 Recàrrecs branca general	100.000,00	0,00	0,00	0,00	100.000,00	209.455,97	128.312,27	81.143,7	209,5%	63,2%	209.455,97	-	-
			34102 Recàrrecs branca jubilació	100.000,00	0,00	0,00	0,00	100.000,00	231.416,13	142.303,33	89.112,8	231,4%	62,6%	231.416,13	-	-
			34110 Infraccions i sancions branca general	20.000,00	0,00	0,00	0,00	20.000,00	17.887,18	15.242,03	2.645,2	89,4%	17,4%	17.887,18	-	-
			34112 Infraccions i sancions branca jubilació	20.000,00	0,00	0,00	0,00	20.000,00	17.887,98	15.242,45	2.645,5	89,4%	17,4%	17.887,98	-	-
			34120 Interessos legals art15 branca general	1.000,00	0,00	0,00	0,00	1.000,00	43.326,14	244,11	43.082,0	4332,6%		43.326,14	-	-
			34122 Interessos legals art15 branca Jubilació	1.000,00	0,00	0,00	0,00	1.000,00	38.221,21	292,94	37.928,3	3822,1%		38.221,21	-	-



Capítols	Article	Conceptes	CLASSIFICACIÓ ECONÒMICA	Press. Inicial	Reconduïts	Transferències	Crèdit Ampliable	Press. Definitiu	Ex2022	Ex2021	Variació liquidat exercicis	%Exe	Inc. 22/21	Cobraments	Drets Pendent de Cobrament a 31-12-2022	Drets Pendent de Cobrament a 31-01-2023
<b>4</b>	<b>TRANSFERÈNCIES CORRENTS</b>			<b>52.358.471,00</b>	<b>0,00</b>	<b>0,00</b>	<b>388.613,40</b>	<b>52.747.084,40</b>	<b>42.582.935,14</b>	<b>55.545.969,11</b>	<b>(12.963.034,0)</b>	<b>80,7%</b>	<b>-23,3%</b>	<b>43.581.176,05</b>	<b>(998.240,91)</b>	<b>(1.173.855,86)</b>
	42		Transferències del Govern d'Andorra	52.358.471,00	0,00	0,00	388.613,40	52.747.084,40	42.582.935,14	55.545.969,11	(12.963.034,0)	80,7%	-23,3%	43.581.176,05	(998.240,91)	(1.173.855,86)
		420	Subvenció S.Ocupació	0,00	0,00	0,00	0,00	0,00	3.575,62	77.186,25	(73.610,6)		-95,4%	3.575,62	-	-
			42000 Subvenció Servei d'Ocupació Decret 13-6-2012	0,00	0,00	0,00	0,00	0,00	3.575,62	77.186,25	(73.610,6)		-95,4%	3.575,62	-	-
		421	Per prestacions de branca general	46.436.213,00	0,00	0,00	0,00	46.436.213,00	36.268.348,32	49.728.893,22	(13.460.544,9)	78,1%	-27,1%	38.372.928,68	(2.104.580,36)	(2.104.580,36)
			42112 Aportació de Govern al déficit Branca General	42.140.000,00	0,00	0,00	0,00	42.140.000,00	32.059.727,87	45.989.089,61	(13.929.361,7)	76,1%	-30,3%	35.105.036,68	(3.045.308,81)	(3.045.308,81)
			42113 Pensions NC Invalidesa Malaltia	1.289.081,00	0,00	0,00	0,00	1.289.081,00	1.325.950,03	1.191.691,27	134.258,8	102,9%	11,3%	1.106.006,20	219.943,83	219.943,83
			42115 Cplm al 100% rec.econòmics insuficients	2.601.792,00	0,00	0,00	0,00	2.601.792,00	2.421.387,80	2.185.437,39	235.950,4	93,1%	10,8%	1.762.129,50	659.258,30	659.258,30
			42114 Cplm pensions inv. LP18/2019 art.25bis	405.340,00	0,00	0,00	0,00	405.340,00	461.282,62	362.674,95	98.607,7	113,8%	27,2%	399.756,30	61.526,32	61.526,32
		423	Per prestacions de branca jubilació	5.922.258,00	0,00	0,00	388.613,40	6.310.871,40	6.311.011,20	5.739.889,64	571.121,6	100,0%	10,0%	5.204.671,75	1.106.339,45	930.724,50
			42390 Complement de vellesa llei 4/2006	1.079.891,00	0,00	0,00	61.805,84	1.141.696,84	1.141.836,64	1.125.430,45	16.406,2	100,0%	1,5%	954.146,43	187.690,21	187.690,21
			42391 Pensions no contributives art 41	2.446.554,00	0,00	0,00	0,00	2.446.554,00	2.207.994,59	2.484.659,66	(276.665,1)	90,2%	-11,1%	1.681.824,06	526.170,53	350.555,58
			42392 Cplm pensions LP18/2019 art.25bis	2.395.813,00	0,00	0,00	326.807,56	2.722.620,56	2.961.179,97	2.129.799,53	831.380,4	108,8%	39,0%	2.568.701,26	392.478,71	392.478,71
<b>5</b>	<b>INGRESSOS PATRIMONIALS</b>			<b>10.000,00</b>	<b>0,00</b>	<b>0,00</b>	<b>0,00</b>	<b>10.000,00</b>	<b>0,00</b>	<b>18.432,17</b>	<b>(18.432,2)</b>	<b>0,0%</b>	<b>-100,0%</b>	<b>0,00</b>	<b>-</b>	<b>-</b>
	52		Interessos de dipòsits i comptes bancaris	10.000,00	0,00	0,00	0,00	10.000,00	0,00	18.432,17	(18.432,2)	0,0%	-100,0%	0,00	-	-
		524	Interessos de comptes bancaris	10.000,00	0,00	0,00	0,00	10.000,00	0,00	18.432,17	(18.432,2)	0,0%	-100,0%	0,00	-	-
			52403 Interessos c/c branca jubilació	10.000,00	0,00	0,00	0,00	10.000,00	0,00	18.432,17	(18.432,2)	0,0%	-100,0%	0,00	-	-
<b>8</b>	<b>ACTIUS FINANCERS</b>			<b>2.043.000,00</b>	<b>273.340,18</b>	<b>0,00</b>	<b>0,00</b>	<b>2.316.340,18</b>	<b>3.163.338,50</b>	<b>759.275,26</b>	<b>2.404.063,2</b>	<b>136,6%</b>	<b>316,6%</b>	<b>3.163.338,50</b>	<b>-</b>	<b>-</b>
	83		Reintegrament de préstecs i bestretes fora S.P.	2.043.000,00	0,00	0,00	0,00	2.043.000,00	3.163.338,50	759.275,26	2.404.063,2	154,8%	316,6%	3.163.338,50	-	-
		831	Reintegrament de préstecs i bestretes fora S.P.	2.043.000,00	0,00	0,00	0,00	2.043.000,00	3.163.338,50	759.275,26	2.404.063,2	154,8%	316,6%	3.163.338,50	-	-
			83101 Reintegrament de bestretes per prestacions INSS	1.263.000,00	0,00	0,00	0,00	1.263.000,00	2.106.379,46	1.409,80	2.104.969,7	166,8%		2.106.379,46	-	-
			83102 Reintegrament de bestretes per prestacions SSFR	780.000,00	0,00	0,00	0,00	780.000,00	1.034.033,26	684.906,54	349.126,7	132,6%	51,0%	1.034.033,26	-	-
			83103 Reintegrament de bestretes per prestacions SSP	0,00	0,00	0,00	0,00	0,00	22.925,78	59.765,70	(36.839,9)		-61,6%	22.925,78	-	-
			83104 Reintegrament per Prestacions Art16 Conveni SSFR	0,00	0,00	0,00	0,00	0,00	0,00	13.193,22	(13.193,2)		-100,0%	0,00	-	-
	87		Romanents de tresoreria	0,00	273.340,18	0,00	0,00	273.340,18	0,00	0,00	-	0,0%		0,00	-	-
		870	Romanents de tresoreria	0,00	273.340,18	0,00	0,00	273.340,18	0,00	0,00	-	0,0%		0,00	-	-
			87001 Romanents tresoreria afectats B.general	0,00	155.580,70	0,00	0,00	155.580,70	0,00	0,00	-	0,0%		0,00	-	-
			87003 Romanents tresoreria afectats B.jubilació	0,00	117.759,48	0,00	0,00	117.759,48	0,00	0,00	-	0,0%		0,00	-	-
<b>Total general</b>				<b>341.794.973,00</b>	<b>273.340,18</b>	<b>0,00</b>	<b>22.660.224,94</b>	<b>364.728.538,12</b>	<b>360.967.285,10</b>	<b>335.727.823,87</b>	<b>25.239.461,2</b>	<b>99,0%</b>	<b>7,5%</b>	<b>361.909.569,07</b>	<b>(942.283,97)</b>	<b>(1.121.429,28)</b>

## 8- Liquidació pressupostària Consolidat de despeses de l'exercici anual acabat el 31 de desembre de 2022 i 2021

Capítols	Article	Conceptes	CLASSIFICACIÓ ECONÒMICA	Press. Inicial	Reconduïts	Transferències	Crèdit Ampliable	Press. Definitiu	Autoritzacions	Compromissos	Ex2022	Ex2021	Variació liquidat exercicis	%Exe	Inc. 22/21	Obligacions ordenades	Obligacions pagades	Obligacions pendents de pagament a 31-12-2022	Obligacions pendents de pagament a 31-01-2023
<b>1</b>	<b>DESPESES DE PERSONAL</b>			<b>6.329.389,0</b>	<b>0,00</b>	<b>0,00</b>	<b>0,00</b>	<b>6.329.389,00</b>	<b>5.790.217,48</b>	<b>5.790.217,48</b>	<b>5.790.217,48</b>	<b>5.779.206,75</b>	<b>11.010,73</b>	<b>91,5%</b>	<b>0,2%</b>	<b>5.784.209,90</b>	<b>5.784.369,78</b>	<b>6.007,58</b>	<b>272,00</b>
10	Alts Càrrecs			115.820,0	0,00	830,56	0,00	116.650,56	116.650,56	116.650,56	116.650,56	113.889,28	2.761,28	100,0%	2,4%	116.650,56	116.650,56	0,00	
100	Remuneracions bàsiques, alts càrrecs			115.820,0	0,00	830,56	0,00	116.650,56	116.650,56	116.650,56	116.650,56	113.889,28	2.761,28	100,0%	2,4%	116.650,56	116.650,56	0,00	
10000	Consell d'administració			115.820,0	0,00	830,56	0,00	116.650,56	116.650,56	116.650,56	116.650,56	113.889,28	2.761,28	100,0%	2,4%	116.650,56	116.650,56	0,00	
11	Personal Fix			5.265.579,0	0,00	(830,56)	0,00	5.264.748,44	4.852.564,15	4.852.564,15	4.852.564,15	4.675.445,69	177.118,46	92,2%	3,8%	4.852.564,15	4.852.564,15	0,00	0,00
110	Remuneracions bàsiques, personal fix			5.265.579,0	0,00	(830,56)	0,00	5.264.748,44	4.852.564,15	4.852.564,15	4.852.564,15	4.675.445,69	177.118,46	92,2%	3,8%	4.852.564,15	4.852.564,15	0,00	0,00
11000	Sou base personal fix			4.628.197,0	0,00	0,00	0,00	4.628.197,00	4.356.721,83	4.356.721,83	4.356.721,83	4.299.182,19	57.539,64	94,1%	1,3%	4.356.721,83	4.356.721,83	0,00	0,00
11001	Noves contractacions de personal fix			174.297,0	0,00	0,00	0,00	174.297,00	53.411,74	53.411,74	53.411,74	0,00	53.411,74	30,6%		53.411,74	53.411,74	0,00	
11010	Triennis personal fix			197.275,0	0,00	0,00	0,00	197.275,00	191.708,78	191.708,78	191.708,78	154.177,83	37.530,95	97,2%	24,3%	191.708,78	191.708,78	0,00	0,00
11060	Primes personal fix			32.921,0	0,00	0,00	0,00	32.921,00	41.052,56	41.052,56	41.052,56	579,74	40.472,82	124,7%	6981,2%	41.052,56	41.052,56	0,00	
11070	Assegurança cplm personal fix			35.258,0	0,00	(830,56)	0,00	34.427,44	34.132,79	34.132,79	34.132,79	35.442,18	(1.309,39)	99,1%	-3,7%	34.132,79	34.132,79	0,00	0,00
11080	Cplm. pensions disp.add.4ª RPSCASS			53.923,0	0,00	0,00	0,00	53.923,00	36.077,77	36.077,77	36.077,77	30.880,45	5.197,32	66,9%	16,8%	36.077,77	36.077,77	0,00	0,00
11081	Cplm. pensions disp.trans.1ª RPSCASS			143.708,0	0,00	0,00	0,00	143.708,00	139.458,68	139.458,68	139.458,68	155.183,30	(15.724,62)	97,0%	-10,1%	139.458,68	139.458,68	0,00	0,00
13	Personal Eventual			52.414,0	0,00	0,00	0,00	52.414,00	24.023,08	24.023,08	24.023,08	201.224,11	(177.201,03)	45,8%	-88,1%	24.023,08	24.023,08	0,00	0,00
130	Remuneracions bàsiques, personal eventual			52.414,0	0,00	0,00	0,00	52.414,00	24.023,08	24.023,08	24.023,08	201.224,11	(177.201,03)	45,8%	-88,1%	24.023,08	24.023,08	0,00	0,00
13000	Sou base personal eventual			52.414,0	0,00	0,00	0,00	52.414,00	24.023,08	24.023,08	24.023,08	201.224,11	(177.201,03)	45,8%	-88,1%	24.023,08	24.023,08	0,00	0,00
16	Quotes i despeses socials			895.576,0	0,00	0,00	0,00	895.576,00	796.979,69	796.979,69	796.979,69	788.647,67	8.332,02	89,0%	1,1%	790.972,11	791.131,99	6.007,58	272,00
160	Quotes Seguretat Social			842.076,0	0,00	0,00	0,00	842.076,00	759.655,39	759.655,39	759.655,39	758.186,93	1.468,46	90,2%	0,2%	759.655,39	759.655,39	0,00	0,00
16000	Quotes S. Social administradors			17.952,0	0,00	0,00	0,00	17.952,00	17.318,13	17.318,13	17.318,13	17.652,53	(334,40)	96,5%	-1,9%	17.318,13	17.318,13	0,00	
16010	Quotes S. Social personal fix			816.000,0	0,00	0,00	0,00	816.000,00	738.613,67	738.613,67	738.613,67	707.927,91	30.685,76	90,5%	4,3%	738.613,67	738.613,67	0,00	0,00
16050	Quotes S. Social personal eventual			8.124,0	0,00	0,00	0,00	8.124,00	3.723,59	3.723,59	3.723,59	32.606,49	(28.882,90)	45,8%	-88,6%	3.723,59	3.723,59	0,00	0,00
163	Despeses socials del personal			53.500,0	0,00	0,00	0,00	53.500,00	37.324,30	37.324,30	37.324,30	30.460,74	6.863,56	69,8%	22,5%	31.316,72	31.476,60	6.007,58	272,00
16300	Formació i perfeccionament personal			45.000,0	0,00	0,00	0,00	45.000,00	33.194,72	33.194,72	33.194,72	20.187,93	13.006,79	73,8%	64,4%	27.668,14	27.828,02	5.526,58	0,00
16310	Altres prestacions al personal, beneficis socials			8.500,0	0,00	0,00	0,00	8.500,00	4.129,58	4.129,58	4.129,58	10.272,81	(6.143,23)	48,6%	-59,8%	3.648,58	3.648,58	481,00	272,00

Capítols	Article	Conceptes	CLASSIFICACIÓ ECONÒMICA															
			Press. Inicial	Reconduïts	Transferències	Crèdit Ampliable	Press. Definitiu	Autoritzacions	Compromissos	Ex2022	Ex2021	Variació liquidat exercicis	%Exe	Inc. 22/21	Obligacions ordenades	Obligacions pagades	Obligacions pendents de pagament a 31-12-2022	Obligacions pendents de pagament a 31-01-2023
<b>2</b>	<b>CONSUM DE BÉNS CORRENTS I SERVEIS</b>		<b>3.033.041,0</b>	<b>125.552,53</b>	<b>0,00</b>	<b>0,00</b>	<b>3.158.593,53</b>	<b>1.740.491,52</b>	<b>1.740.491,52</b>	<b>1.677.612,96</b>	<b>1.596.322,04</b>	<b>81.290,92</b>	<b>53,1%</b>	<b>5,1%</b>	<b>1.553.666,24</b>	<b>1.553.477,24</b>	<b>123.946,72</b>	<b>28.500,98</b>
20	Lloguers		552.276,0	0,00	7.053,80	0,00	559.329,80	501.617,25	501.617,25	501.617,25	485.535,10	16.082,15	89,7%	3,3%	492.717,97	492.717,97	8.899,28	2.201,81
202	Lloguer d'edificis i altres construccions		376.468,0	0,00	7.053,80	0,00	383.521,80	383.521,76	383.521,76	383.521,76	371.269,88	12.251,88	100,0%	3,3%	383.521,76	383.521,76	0,00	0,00
20200	Lloguer d'edificis i altres construccions		376.468,0	0,00	7.053,80	0,00	383.521,80	383.521,76	383.521,76	383.521,76	371.269,88	12.251,88	100,0%	3,3%	383.521,76	383.521,76	0,00	0,00
206	Lloguer d'equipaments per informàtica		153.740,0	0,00	0,00	0,00	153.740,00	106.920,47	106.920,47	106.920,47	100.720,28	6.200,19	69,5%	6,2%	98.375,51	98.375,51	8.544,96	2.201,81
20600	Lloguer d'equipaments per informàtica		153.740,0	0,00	0,00	0,00	153.740,00	106.920,47	106.920,47	106.920,47	100.720,28	6.200,19	69,5%	6,2%	98.375,51	98.375,51	8.544,96	2.201,81
209	Lloguer d'altre immobilitzat material		22.068,0	0,00	0,00	0,00	22.068,00	11.175,02	11.175,02	11.175,02	13.544,94	(2.369,92)	50,6%	-17,5%	10.820,70	10.820,70	354,32	0,00
20900	Lloguer d'altre immobilitzat material		22.068,0	0,00	0,00	0,00	22.068,00	11.175,02	11.175,02	11.175,02	13.544,94	(2.369,92)	50,6%	-17,5%	10.820,70	10.820,70	354,32	0,00
21	Reparació, manteniment i conservació		1.314.150,0	10.830,03	0,00	0,00	1.324.980,03	577.063,65	577.063,65	571.860,09	571.164,75	695,34	43,2%	0,1%	547.083,89	547.083,89	24.776,20	8.765,10
210	Repar. i conservació de terrenys i béns naturals		1.704,0	0,00	0,00	0,00	1.704,00	1.596,64	1.596,64	1.596,64	1.592,81	3,83	93,7%	0,2%	1.465,47	1.465,47	131,17	0,00
21000	Reparació, manteniment i conservació, terrenys		1.704,0	0,00	0,00	0,00	1.704,00	1.596,64	1.596,64	1.596,64	1.592,81	3,83	93,7%	0,2%	1.465,47	1.465,47	131,17	0,00
212	Repar. i conservació edificis i altres construc.		6.000,0	0,00	0,00	0,00	6.000,00	0,00	0,00	0,00	0,00	0,00	0,0%	0,0%	0,00	0,00	0,00	0,00
21200	Reparació, manteniment i conservació, edificis		6.000,0	0,00	0,00	0,00	6.000,00	0,00	0,00	0,00	0,00	0,00	0,0%	0,0%	0,00	0,00	0,00	0,00
213	Repar. i conservació maquinària i instal.lacions		103.428,0	0,00	0,00	0,00	103.428,00	35.218,71	35.218,71	35.218,71	45.427,03	(10.208,32)	34,1%	-22,5%	30.831,13	30.831,13	4.387,58	1.654,24
21300	Reparació, manteniment i conservació, maquinària		103.428,0	0,00	0,00	0,00	103.428,00	35.218,71	35.218,71	35.218,71	45.427,03	(10.208,32)	34,1%	-22,5%	30.831,13	30.831,13	4.387,58	1.654,24
214	Repar. i conservació material de transport		4.969,0	0,00	0,00	0,00	4.969,00	1.535,90	1.535,90	1.535,90	874,18	661,72	30,9%	75,7%	1.529,15	1.529,15	6,75	0,00
21400	Rep., mant. i conservació, material de transport		4.969,0	0,00	0,00	0,00	4.969,00	1.535,90	1.535,90	1.535,90	874,18	661,72	30,9%	75,7%	1.529,15	1.529,15	6,75	0,00
215	Repar. i conservació mobiliari i efectes		16.602,0	0,00	0,00	0,00	16.602,00	263,48	263,48	263,48	1.231,28	(967,80)	1,6%	-78,6%	177,11	177,11	86,37	86,37
21500	Reparació, manteniment i conservació, mobiliari		16.602,0	0,00	0,00	0,00	16.602,00	263,48	263,48	263,48	1.231,28	(967,80)	1,6%	-78,6%	177,11	177,11	86,37	86,37
216	Repar. i conservació equipaments informàtica		1.181.447,0	10.830,03	0,00	0,00	1.192.277,03	538.448,92	538.448,92	533.245,36	522.039,45	11.205,91	44,7%	2,1%	513.081,03	513.081,03	20.164,33	7.024,49
21600	Reparació, manteniment i conservació, equip.inform		1.181.447,0	10.830,03	0,00	0,00	1.192.277,03	538.448,92	538.448,92	533.245,36	522.039,45	11.205,91	44,7%	2,1%	513.081,03	513.081,03	20.164,33	7.024,49
22	Materials, subministraments i altres		1.156.865,0	114.722,50	(7.053,80)	0,00	1.264.533,70	661.210,52	661.210,52	603.535,52	539.622,19	63.913,33	47,7%	11,8%	513.264,28	513.075,28	90.271,24	17.534,07
220	Material d'oficina		94.159,0	0,00	(7.053,80)	0,00	87.105,20	33.334,83	33.334,83	33.334,83	41.850,64	(8.515,81)	38,3%	-20,3%	29.430,53	29.241,53	3.904,30	24,33
22000	Material oficina ordinari		41.067,0	0,00	0,00	0,00	41.067,00	20.621,65	20.621,65	20.621,65	25.248,46	(4.626,81)	50,2%	-18,3%	17.229,73	17.229,73	3.391,92	0,00
22010	Petit mobiliari i estris		8.518,0	0,00	0,00	0,00	8.518,00	3.297,12	3.297,12	3.297,12	2.842,81	454,31	38,7%	16,0%	2.809,07	2.620,07	488,05	0,00
22020	Premsa i revistes		3.651,0	0,00	0,00	0,00	3.651,00	939,90	939,90	939,90	1.218,36	(278,46)	25,7%	-22,9%	939,90	939,90	0,00	0,00
22030	Llibres i publicacions		4.868,0	0,00	0,00	0,00	4.868,00	293,42	293,42	293,42	2.186,54	(1.893,12)	6,0%	-86,6%	293,42	293,42	0,00	0,00
22040	Consumibles d'informàtica		24.496,0	0,00	(7.053,80)	0,00	17.442,20	6.419,65	6.419,65	6.419,65	5.867,36	552,29	36,8%	9,4%	6.395,32	6.395,32	24,33	24,33
22090	Altres petit material		11.559,0	0,00	0,00	0,00	11.559,00	1.763,09	1.763,09	1.763,09	4.487,11	(2.724,02)	15,3%	-60,7%	1.763,09	1.763,09	0,00	0,00
221	Suministraments		93.847,0	0,00	6.098,44	0,00	99.945,44	97.208,51	97.208,51	97.208,51	84.127,03	13.081,48	97,3%	15,5%	82.662,96	82.662,96	14.545,55	0,00
22100	Energia elèctrica		72.400,0	0,00	6.098,44	0,00	78.498,44	78.498,44	78.498,44	78.498,44	69.664,41	8.834,03	100,0%	12,7%	70.292,45	70.292,45	8.205,99	0,00
22110	Aigua		1.825,0	0,00	0,00	0,00	1.825,00	1.842,64	1.842,64	1.842,64	1.741,68	100,96	101,0%	5,8%	1.368,46	1.368,46	474,18	0,00
22120	Carburants per a locomoció		1.825,0	0,00	0,00	0,00	1.825,00	360,19	360,19	360,19	194,78	165,41	19,7%	84,9%	360,19	360,19	0,00	0,00
22130	Carburants per a calefacció		9.887,0	0,00	0,00	0,00	9.887,00	12.116,00	12.116,00	12.116,00	9.850,90	2.265,10	122,5%	23,0%	6.841,00	6.841,00	5.275,00	0,00
22180	Productes de neteja		4.259,0	0,00	0,00	0,00	4.259,00	4.391,24	4.391,24	4.391,24	2.675,26	1.715,98	103,1%	64,1%	3.800,86	3.800,86	590,38	0,00
22190	Altres subministraments		3.651,0	0,00	0,00	0,00	3.651,00	0,00	0,00	0,00	0,00	0,00	0,0%	0,0%	0,00	0,00	0,00	0,00
222	Comunicacions		70.817,0	0,00	(6.098,44)	0,00	64.718,56	52.189,11	52.189,11	52.189,11	59.992,16	(7.803,05)	80,6%	-13,0%	49.224,93	49.224,93	2.964,18	0,00
22200	Serveis telefònics		36.747,0	0,00	0,00	0,00	36.747,00	31.327,49	31.327,49	31.327,49	39.919,75	(8.592,26)	85,3%	-21,5%	28.991,83	28.991,83	2.335,66	0,00
22210	Serveis postals i telegràfics		34.070,0	0,00	(6.098,44)	0,00	27.971,56	20.861,62	20.861,62	20.861,62	20.072,41	789,21	74,6%	3,9%	20.233,10	20.233,10	628,52	0,00
223	Transport		38.740,0	0,00	10.000,00	0,00	48.740,00	27.903,59	27.903,59	27.903,59	31.388,84	(3.485,25)	57,2%	-11,1%	25.557,17	25.557,17	2.346,42	0,00
22300	Transport mercaderies		3.651,0	0,00	0,00	0,00	3.651,00	0,00	0,00	0,00	0,00	0,00	0,0%	0,0%	0,00	0,00	0,00	0,00
22310	Missatgers		34.481,0	0,00	10.000,00	0,00	44.481,00	27.903,59	27.903,59	27.903,59	31.388,84	(3.485,25)	62,7%	-11,1%	25.557,17	25.557,17	2.346,42	0,00
22330	Altres transports		608,0	0,00	0,00	0,00	608,00	0,00	0,00	0,00	0,00	0,00	0,0%	0,0%	0,00	0,00	0,00	0,00
224	Assegurances		4.145,0	0,00	0,00	0,00	4.145,00	3.204,00	3.204,00	3.204,00	3.075,85	128,15	77,3%	4,2%	3.204,00	3.204,00	0,00	0,00
22420	Primes d'assegurances vehicles i ginyes		1.825,0	0,00	0,00	0,00	1.825,00	787,40	787,40	787,40	787,40	0,00	43,1%	0,0%	787,40	787,40	0,00	0,00
22460	Primes d'assegurances multirisc incendi		2.320,0	0,00	0,00	0,00	2.320,00	2.416,60	2.416,60	2.416,60	2.288,45	128,15	104,2%	5,6%	2.416,60	2.416,60	0,00	0,00
225	Tributs		913,0	0,00	0,00	0,00	913,00	603,13	603,13	603,13	631,60	(28,47)	66,1%	-4,5%	603,13	603,13	0,00	0,00
22500	Tributs locals		913,0	0,00	0,00	0,00	913,00	603,13	603,13	603,13	631,60	(28,47)	66,1%	-4,5%	603,13	603,13	0,00	0,00
226	Altres serveis		304.489,0	33.675,00	(10.000,00)	0,00	328.164,00	137.924,12	137.924,12	104.249,12	36.458,35	67.790,77	31,8%	185,9%	95.597,31	95.597,31	8.651,81	5.151,33
22600	Serveis bancaris		19.469,0	0,00	0,00	0,00	19.469,00	1.427,03	1.427,03	1.427,03	1.232,83	194,20	7,3%	15,8%	1.427,03	1.427,03	0,00	0,00
22610	Atencions protocol·làries i de representació		3.650,0	0,00	0,00	0,00	3.650,00	351,10	351,10	351,10	133,70	217,40	9,6%	162,6%	351,1			

Capítols	Article	Conceptes	CLASSIFICACIÓ ECONÒMICA	Press. Inicial	Reconduïts	Transferències	Crèdit Ampliable	Press. Definitiu	Autoritzacions	Compromissos	Ex2022	Ex2021	Variació liquidat exercicis	%Exe	Inc. 22/21	Obligacions ordenades	Obligacions pagades	Obligacions pendents de pagament a 31-12-2022	Obligacions pendents de pagament a 31-01-2023
	227	Treballs realitzats per altres empreses		538.655,0	81.047,50	0,00	0,00	619.702,50	308.843,23	308.843,23	284.843,23	282.097,72	2.745,51	46,0%	1,0%	226.984,25	226.984,25	57.858,98	12.358,41
	22700	Empreses de neteja i sanejament		39.006,0	0,00	16.617,48	0,00	55.623,48	63.904,14	63.904,14	63.904,14	35.669,32	28.234,82	114,9%	79,2%	57.906,85	57.906,85	5.997,29	0,00
	22710	Empreses de seguretat		33.296,0	0,00	0,00	0,00	33.296,00	30.294,04	30.294,04	30.294,04	29.383,92	910,12	91,0%	3,1%	27.801,08	27.801,08	2.492,96	0,00
	22720	Empreses de valoracions, peritatges i auditories		95.490,0	0,00	0,00	0,00	95.490,00	8.535,96	8.535,96	8.535,96	53.150,48	(44.614,52)	8,9%	-83,9%	8.436,96	8.436,96	99,00	0,00
	22760	Estudis i treballs tècnics		261.351,0	81.047,50	(16.617,48)	0,00	325.781,02	143.784,49	143.784,49	143.784,49	110.782,53	33.001,96	44,1%	29,8%	117.318,88	117.318,88	26.465,61	10.850,00
	22790	Altres treballs a l'exterior		109.512,0	0,00	0,00	0,00	109.512,00	62.324,60	62.324,60	38.324,60	53.111,47	(14.786,87)	35,0%	-27,8%	15.520,48	15.520,48	22.804,12	1.508,41
	229	Imprevistos o insuficiències		11.100,0	0,00	0,00	0,00	11.100,00	0,00	0,00	0,00	0,00	0,00	0,0%	0,0%	0,00	0,00	0,00	0,00
	22900	Imprevistos o insuficiències		11.100,0	0,00	0,00	0,00	11.100,00	0,00	0,00	0,00	0,00	0,00	0,0%	0,0%	0,00	0,00	0,00	0,00
	23	Indemnitzacions per serveis		9.750,0	0,00	0,00	0,00	9.750,00	600,10	600,10	600,10	0,00	600,10	6,2%	6,2%	600,10	600,10	0,00	0,00
	230	Reemborsament de dietes		9.750,0	0,00	0,00	0,00	9.750,00	600,10	600,10	600,10	0,00	600,10	6,2%	6,2%	600,10	600,10	0,00	0,00
	23000	Dietes de personal fix		4.950,0	0,00	0,00	0,00	4.950,00	600,10	600,10	600,10	0,00	600,10	12,1%	12,1%	600,10	600,10	0,00	0,00
	23030	Dietes altres personal, Consell d'Administració		4.800,0	0,00	0,00	0,00	4.800,00	0,00	0,00	0,00	0,00	0,00	0,0%	0,0%	0,00	0,00	0,00	0,00
<b>4</b>		<b>TRANSFERÈNCIES CORRENTS</b>		<b>308.566.940,3</b>	<b>0,00</b>	<b>(0,00)</b>	<b>9.627.754,74</b>	<b>318.194.695,01</b>	<b>318.194.149,56</b>	<b>318.194.149,56</b>	<b>318.194.149,56</b>	<b>299.485.747,95</b>	<b>18.708.401,61</b>	<b>100,0%</b>	<b>6,2%</b>	<b>312.949.286,70</b>	<b>312.413.662,40</b>	<b>5.252.153,89</b>	<b>1.946.315,44</b>
	42	Transferències als assegurats i famílies		308.551.040,3	0,00	(0,00)	9.627.754,74	318.178.795,01	318.178.795,01	318.178.795,01	318.178.795,01	299.470.826,34	18.707.968,67	100,0%	6,2%	312.933.932,15	312.398.307,85	5.252.153,89	1.946.315,44
	421	Per prestacions de branca general		175.983.148,8	0,00	(0,00)	7.337.993,41	183.321.142,16	183.321.142,16	183.321.142,16	183.321.142,16	177.683.499,79	5.637.642,37	100,0%	3,2%	178.182.253,37	177.717.015,97	5.146.179,82	1.946.315,44
	42111	Reembossament malaltia		96.973.732,8	0,00	3.097.267,90	7.337.993,41	107.408.994,06	107.408.994,06	107.408.994,06	107.408.994,06	100.200.130,61	7.208.863,45	100,0%	7,2%	104.894.182,57	104.565.437,54	2.514.811,49	1.738.948,05
	42112	Reembossament accident de treball		2.203.111,0	0,00	(115.690,98)	0,00	2.087.420,02	2.087.420,02	2.087.420,02	2.087.420,02	2.263.007,84	(175.587,82)	100,0%	-7,8%	2.052.706,44	2.041.524,46	34.713,58	25.951,84
	42113	Reembossament maternitat		1.700.805,0	0,00	(175.917,67)	0,00	1.524.887,33	1.524.887,33	1.524.887,33	1.524.887,33	1.398.258,38	126.629,95	100,0%	9,1%	1.455.323,36	1.455.323,36	69.563,97	45.858,15
	42121	Salari malaltia		26.009.182,0	0,00	(2.213,09)	0,00	26.006.968,91	26.006.968,91	26.006.968,91	25.013.712,89	993.256,02	100,0%	4,0%	24.333.680,02	24.262.903,60	1.673.288,89	0,00	
	42122	Salari accident de treball		7.084.977,0	0,00	(1.913.136,87)	0,00	5.171.840,13	5.171.840,13	5.171.840,13	6.162.277,85	(990.437,72)	100,0%	-16,1%	4.856.124,51	4.838.607,64	315.715,62	0,00	
	42123	Salari maternitat		5.591.852,0	0,00	(165.927,91)	0,00	5.425.924,09	5.425.924,09	5.425.924,09	5.425.924,09	4.772.438,27	653.485,82	100,0%	13,7%	5.111.395,50	5.109.821,18	314.528,59	0,00
	42125	Salari pandèmia SARS-Cov-2		0,00	0,00	287.604,44	0,00	287.604,44	287.604,44	287.604,44	287.604,44	3.430.018,58	(3.142.414,14)	100,0%	-91,6%	273.010,75	273.010,75	14.593,69	0,00
	42128	Cotització Patronal Prestacions Salari SAR-Cov-2		0,00	0,00	44.417,66	0,00	44.417,66	44.417,66	44.417,66	44.417,66	485.251,32	(440.833,66)	100,0%	-90,8%	44.417,66	44.417,66	0,00	0,00
	42129	Cotització Patronal Prestacions Salari		5.996.332,0	0,00	(725.931,65)	0,00	5.270.400,35	5.270.400,35	5.270.400,35	5.270.400,35	5.171.923,92	98.476,43	100,0%	1,9%	5.277.691,38	5.270.400,35	0,00	0,00
	42130	Pensió Invalidesa malaltia		13.201.101,0	0,00	(92.667,31)	0,00	13.108.433,69	13.108.433,69	13.108.433,69	13.108.433,69	12.837.301,16	271.132,53	100,0%	2,1%	13.101.240,99	13.101.240,99	7.192,70	0,00
	42131	Pensions derivades d'ANES		4.025.350,0	0,00	(164.799,19)	0,00	3.860.550,81	3.772.536,51	3.772.536,51	3.772.536,51	3.809.249,22	(36.712,71)	97,7%	-1,0%	3.771.132,51	3.767.085,30	1.404,00	0,00
	42133	Pensions reversió d'orfenesa		1.256.742,0	0,00	18.443,71	0,00	1.275.185,71	1.363.200,01	1.363.200,01	1.363.200,01	1.221.052,20	142.147,81	106,9%	11,6%	1.361.180,03	1.361.180,03	2.019,98	0,00
	42134	Pensió NC Invalidesa malaltia		1.289.081,0	0,00	36.869,03	0,00	1.325.950,03	1.325.950,03	1.325.950,03	1.191.845,09	134.104,94	100,0%	11,3%	1.325.950,03	1.306.726,09	0,00	0,00	
	42135	Cplm pensions malaltia LP18/2019 art.25bis		405.340,0	0,00	55.942,62	0,00	461.282,62	461.282,62	461.282,62	461.282,62	362.674,95	98.607,67	100,0%	27,2%	461.260,63	461.260,63	21,99	0,00
	42139	Cotització Patronal Pensions d'Invalidesa		2.114.441,0	0,00	(31.153,41)	0,00	2.083.287,59	2.083.287,59	2.083.287,59	2.083.287,59	2.003.118,41	80.169,18	100,0%	4,0%	2.082.694,96	2.082.694,96	592,63	0,00
	42141	Capital defunció		138.958,0	0,00	58.341,18	0,00	197.299,18	197.299,18	197.299,18	197.299,18	156.733,50	40.565,68	100,0%	25,9%	190.730,56	190.730,56	6.568,62	0,00
	42142	Complement Demandes 100%		4.166.352,0	0,00	(151.530,00)	0,00	4.014.822,00	4.014.822,00	4.014.822,00	4.014.822,00	3.734.721,23	280.100,77	100,0%	7,5%	3.865.383,24	3.862.443,09	149.438,76	94.017,33
	42143	Complement Demandes 100% Rec.Econòmics Insuficients		2.601.792,0	0,00	(180.404,20)	0,00	2.421.387,80	2.421.387,80	2.421.387,80	2.421.387,80	2.185.952,22	235.435,58	100,0%	10,8%	2.379.662,48	2.377.722,03	41.725,32	41.540,07
	42146	Convenis Seg.Socials Pensions i Famílies		1.224.000,0	0,00	120.485,74	0,00	1.344.485,74	1.344.485,74	1.344.485,74	1.344.485,74	1.283.832,15	60.653,59	100,0%	4,7%	1.344.485,74	1.344.485,74	0,00	0,00
	423	Per prestacions de branca jubilació		132.567.891,5	0,00	0,00	2.289.761,33	134.857.652,85	134.857.652,85	134.857.652,85	134.857.652,85	121.787.326,55	13.070.326,30	100,0%	10,7%	134.751.678,78	134.681.291,88	105.974,07	0,00
	42311	Pensions i capital jubilació		100.219.258,0	0,00	0,00	1.777.436,66	101.996.694,66	101.996.694,66	101.996.694,66	101.996.694,66	91.152.954,10	10.843.740,56	100,0%	11,9%	101.911.458,92	101.847.550,06	85.235,74	0,00
	42312	Pensions i capital jubilació NC art41		1.535.830,0	0,00	(187.470,62)	0,00	1.348.359,38	1.348.359,38	1.348.359,38	1.348.359,38	1.554.943,69	(206.584,31)	100,0%	-13,3%	1.347.586,84	1.347.586,84	772,54	0,00
	42321	Pensions d'invalidesa a jubilació		6.741.835,0	0,00	(295.240,82)	0,00	6.446.594,18	6.446.594,18	6.446.594,18	6.446.594,18	6.650.660,78	(204.066,60)	100,0%	-3,1%	6.442.254,76	6.440.063,82	4.339,42	0,00
	42322	Pensions d'invalidesa a jubilació NC art41		232.321,0	0,00	(10.668,54)	0,00	212.652,46	212.652,46	212.652,46	212.652,46	232.044,61	(19.394,15)	100,0%	-8,4%	212.652,46	212.652,46	0,00	0,00
	42331	Pensions de viduitat		13.618.131,5	0,00	209.870,90	0,00	13.828.002,42	13.828.002,42	13.828.002,42	13.828.002,42	12.842.199,49	985.802,93	100,0%	7,7%	13.815.675,70	13.811.388,60	12.326,72	0,00
	42333	Pensions de viduitat NC art41		687.403,0	0,00	(40.420,25)	0,00	646.982,75	646.982,75	646.982,75	646.982,75	697.669,36	(50.686,61)	100,0%	-7,3%	646.982,75	646.982,75	0,00	0,00
	42390	Cplm NC pensions Lleis 4/2006 i 17/2008		1.079.891,0	0,00	0,00	61.805,84	1.141.696,84	1.141.696,84	1.141.696,84	1.141.696,84	1.122.907,81	18.789,03	100,0%	1,7%	1.141.464,35	1.141.464,35	232,49	0,00
	42391	Cplm pensions LP18/2019 Art.25bis		2.395.813,0	0,00	238.559,41	0,00	2.634.372,41	2.961.179,97	2.961.179,97	2.961.179,97	2.129.799,53	831.380,44	100,0%	39,0%	2.961.111,55	2.961.111,55	68,42	0,00
	42399	Cotització malaltia de les pensions		6.066.409,0	0,00	85.369,92	123.711,27	6.275.490,19	6.275.490,19	6.275.490,19	6.275.490,19	5.404.145,18	871.345,01	100,0%	16,1%	6.272.491,45	6.272.491,45	2.998,74	0,00
	48	Transferències a fam																	

Capítols	Article	Conceptes	CLASSIFICACIÓ ECONÒMICA				Press. Inicial	Reconduïts	Transferències	Crèdit Ampliable	Press. Definitiu	Autoritzacions	Compromisos	Ex2022	Ex2021	Variació liquidat exercicis	%Exe	Inc. 22/21	Obligacions ordenades	Obligacions pagades	Obligacions pendents de pagament a 31-12-2022	Obligacions pendents de pagament a 31-01-2023
<b>6</b>	<b>INVERSIONS REALS</b>		<b>1.342.193,0</b>	<b>147.787,65</b>	<b>0,00</b>	<b>0,00</b>	<b>1.489.980,65</b>	<b>615.933,97</b>	<b>615.933,97</b>	<b>376.234,50</b>	<b>1.311.617,38</b>	<b>(935.382,88)</b>	<b>25,3%</b>	<b>-71,3%</b>	<b>314.605,79</b>	<b>314.605,79</b>	<b>61.628,71</b>	<b>16.462,38</b>				
60	Inversions noves		150.000,0	0,00	1.008,75	0,00	151.008,75	47.587,71	47.587,71	47.587,71	11.034,68	36.553,03	31,5%	331,3%	19.503,07	19.503,07	28.084,64	0,00				
603	Maquinària, instal·lacions i equipament		120.224,0	0,00	0,00	0,00	120.224,00	23.436,23	23.436,23	23.436,23	1.606,75	21.829,48	19,5%	1358,6%	9.463,75	9.463,75	13.972,48	0,00				
60340	Instal·lacions d'edificis administratius		120.224,0	0,00	0,00	0,00	120.224,00	23.436,23	23.436,23	23.436,23	1.606,75	21.829,48	19,5%	1358,6%	9.463,75	9.463,75	13.972,48	0,00				
605	Mobiliari i estris		29.776,0	0,00	1.008,75	0,00	30.784,75	24.151,48	24.151,48	24.151,48	9.427,93	14.723,55	78,5%	156,2%	10.039,32	10.039,32	14.112,16	0,00				
60500	Mobiliari i estris d'edificis administratius		29.776,0	0,00	1.008,75	0,00	30.784,75	24.151,48	24.151,48	24.151,48	9.427,93	14.723,55	78,5%	156,2%	10.039,32	10.039,32	14.112,16	0,00				
61	Inversions de reposició		238.480,0	5.766,60	(1.008,75)	0,00	243.237,85	92.629,72	92.629,72	77.765,19	37.507,09	40.258,10	32,0%	107,3%	74.712,88	74.712,88	3.052,31	0,00				
615	Mobiliari i estris		30.500,0	0,00	0,00	0,00	30.500,00	0,00	0,00	0,00	0,00	0,00	0,0%	0,0%	0,00	0,00	0,00	0,00				
61500	Reposició i millora despatx edif.adm.		30.500,0	0,00	0,00	0,00	30.500,00	0,00	0,00	0,00	0,00	0,00	0,0%	0,0%	0,00	0,00	0,00	0,00				
616	Equipaments per a processos d'informació		207.980,0	5.766,60	(1.008,75)	0,00	212.737,85	92.629,72	92.629,72	77.765,19	37.507,09	40.258,10	36,6%	107,3%	74.712,88	74.712,88	3.052,31	0,00				
61610	Reposició i millora d'equips d'informació		207.980,0	5.766,60	(1.008,75)	0,00	212.737,85	92.629,72	92.629,72	77.765,19	37.507,09	40.258,10	36,6%	107,3%	74.712,88	74.712,88	3.052,31	0,00				
64	Immobilitzat immaterial		953.713,0	142.021,05	0,00	0,00	1.095.734,05	475.716,54	475.716,54	250.881,60	1.263.075,61	(1.012.194,01)	22,9%	-80,1%	220.389,84	220.389,84	30.491,76	16.462,38				
640	Immobilitzat immaterial		953.713,0	142.021,05	0,00	0,00	1.095.734,05	475.716,54	475.716,54	250.881,60	1.263.075,61	(1.012.194,01)	22,9%	-80,1%	220.389,84	220.389,84	30.491,76	16.462,38				
64050	Aplicacions informàtiques		953.713,0	142.021,05	0,00	0,00	1.095.734,05	475.716,54	475.716,54	250.881,60	1.263.075,61	(1.012.194,01)	22,9%	-80,1%	220.389,84	220.389,84	30.491,76	16.462,38				
<b>7</b>	<b>TRANSFERÈNCIES DE CAPITAL</b>		<b>18.890.039,7</b>	<b>0,00</b>	<b>0,00</b>	<b>13.032.470,20</b>	<b>31.922.509,93</b>	<b>31.922.509,93</b>	<b>31.922.509,93</b>	<b>31.922.509,93</b>	<b>25.083.575,88</b>	<b>6.838.934,05</b>	<b>100,0%</b>	<b>27,3%</b>	<b>31.922.509,93</b>	<b>31.922.509,93</b>	<b>0,00</b>	<b>0,00</b>				
71	Transferències de capital S.P.		18.890.039,7	0,00	0,00	13.032.470,20	31.922.509,93	31.922.509,93	31.922.509,93	31.922.509,93	25.083.575,88	6.838.934,05	100,0%	27,3%	31.922.509,93	31.922.509,93	0,00	0,00				
711	Transferències de capital S.P.		18.890.039,7	0,00	0,00	13.032.470,20	31.922.509,93	31.922.509,93	31.922.509,93	31.922.509,93	25.083.575,88	6.838.934,05	100,0%	27,3%	31.922.509,93	31.922.509,93	0,00	0,00				
71100	Transferències a Fons Reserves Jubilació		18.890.039,7	0,00	0,00	13.032.470,20	31.922.509,93	31.922.509,93	31.922.509,93	31.922.509,93	25.083.575,88	6.838.934,05	100,0%	27,3%	31.922.509,93	31.922.509,93	0,00	0,00				
<b>8</b>	<b>ACTIUS FINANCERS</b>		<b>3.633.370,0</b>	<b>0,00</b>	<b>0,00</b>	<b>0,00</b>	<b>3.633.370,00</b>	<b>2.770.055,51</b>	<b>2.770.055,51</b>	<b>2.770.055,51</b>	<b>2.574.497,71</b>	<b>195.557,80</b>	<b>76,2%</b>	<b>7,6%</b>	<b>2.700.761,98</b>	<b>2.683.607,20</b>	<b>69.293,53</b>	<b>44.473,94</b>				
83	Concessions de préstecs i bestretes fora del S.P.		3.633.370,0	0,00	0,00	0,00	3.633.370,00	2.770.055,51	2.770.055,51	2.770.055,51	2.574.497,71	195.557,80	76,2%	7,6%	2.700.761,98	2.683.607,20	69.293,53	44.473,94				
831	Préstecs i bestretes a mig i llarg termini fora SP		3.633.370,0	0,00	0,00	0,00	3.633.370,00	2.770.055,51	2.770.055,51	2.770.055,51	2.574.497,71	195.557,80	76,2%	7,6%	2.700.761,98	2.683.607,20	69.293,53	44.473,94				
83101	Bestretes per Prestacions Conveni Int. amb INSS		1.796.039,0	0,00	0,00	0,00	1.796.039,00	1.555.203,35	1.555.203,35	1.555.203,35	1.322.997,64	232.205,71	86,6%	17,6%	1.512.147,36	1.503.989,01	43.055,99	27.072,04				
83102	Bestretes per Prestacions Conveni Int. amb SSFR		1.710.212,0	0,00	0,00	0,00	1.710.212,00	1.049.110,67	1.049.110,67	1.049.110,67	1.137.379,50	(88.268,83)	61,3%	-7,8%	1.024.763,72	1.015.990,28	24.346,95	16.284,56				
83103	Bestretes per Prestacions Conveni Int. amb SSP		115.989,0	0,00	0,00	0,00	115.989,00	164.211,16	164.211,16	164.211,16	115.236,79	48.974,37	141,6%	42,5%	162.320,57	162.097,58	1.890,59	1.117,35				
83104	Bestretes per Prestacions Conveni Int.Art16 SSFR		11.130,0	0,00	0,00	0,00	11.130,00	1.530,33	1.530,33	1.530,33	(1.116,22)	2.646,55	13,7%	-237,1%	1.530,33	1.530,33	0,00	0,00				
<b>Total general</b>			<b>341.794.973,0</b>	<b>273.340,18</b>	<b>(0,00)</b>	<b>22.660.224,94</b>	<b>364.728.538,12</b>	<b>361.033.357,97</b>	<b>361.033.357,97</b>	<b>360.730.779,94</b>	<b>335.830.967,71</b>	<b>24.899.812,23</b>	<b>98,9%</b>	<b>7,4%</b>	<b>355.225.040,54</b>	<b>354.672.232,34</b>	<b>5.513.030,43</b>	<b>2.036.024,74</b>				

## 9- Gestió de la tresoreria de l'exercici anual acabat el 31 de desembre de 2022 i 2021

Gestió de la tresoreria	Exercici 31/12/2022	Exercici 31/12/2021	variació
<b>Saldo inicial a 01/01/2022</b>	<b>11.442.235,22</b>	<b>10.846.710,55</b>	<b>595.524,67</b>
Σ 5 7 1 Comptes bancaries	10.832.035,81	10.832.035,81	-
Σ 5 5 9 Comptes transitòries de bancs	595.580,74	(62,27)	595.643,01
Σ 5 9 9 Comptes transitòries de compensació	12.334,06	14.041,62	(1.707,56)
Σ 5 7 0 Comptes caixa petita i altres	2.284,61	695,39	1.589,22
<b>1 (+) Operacions de cobraments pressupostàries</b>	<b>389.043.762,82</b>	<b>341.602.046,11</b>	<b>47.441.716,71</b>
<b>(+) del pressupost corrent</b>	<b>361.412.285,31</b>	<b>331.727.332,68</b>	<b>29.684.952,63</b>
<i>(+) Cobraments d'activitats ordinàries</i>	<i>317.766.111,77</i>	<i>279.157.820,93</i>	<i>38.608.290,84</i>
Cobraments de cotitzacions	312.555.977,04	276.888.129,92	35.667.847,12
Cobraments de recàrrecs i sancions	502.680,69	278.096,36	224.584,33
Cobraments de prestacions recuperades de 3er responsable i altres	1.248.895,77	1.155.577,17	93.318,60
Cobraments de reintegraments de convenis internacionals	3.162.517,04	699.509,56	2.463.007,48
Cobraments de prestacions de serveis amb Adm.Públiques	274.550,83	96.475,93	178.074,90
Cobraments de taxes i altres serveis	21.490,40	21.599,82	(109,42)
Cobraments d'altres ingressos	-	18.432,17	(18.432,17)
<i>(+) Cobraments del pressupost corrent transferències Admin.Públiques</i>	<i>43.646.173,54</i>	<i>52.569.511,75</i>	<i>(8.923.338,21)</i>
Fons rebuts per transferències per pensions no contributives	5.598.011,06	5.594.999,03	3.012,03
Fons rebuts per transferències per pensions no contributives invalideses	1.105.933,51	1.094.346,70	11.586,81
Fons rebuts per transferències per prestacions DA 100% REI	1.837.192,29	2.010.962,02	(173.769,73)
Fons rebuts per transferències per dèficit de caixa branca general	35.105.036,68	43.869.204,00	(8.764.167,32)
<b>(+) de pressupost tancat</b>	<b>2.786.914,70</b>	<b>4.805.276,47</b>	<b>(2.018.361,77)</b>
<i>(+) Cobraments d'activitats ordinàries</i>	<i>60.431,42</i>	<i>-</i>	<i>60.431,42</i>
Cobraments de prestacions recuperades de 3er responsable i altres	(155,74)	-	(155,74)
Cobraments de reintegraments de convenis internacionals	60.587,16	-	60.587,16
<i>(+) Cobraments de pressupost tancat transferències Admin.Públiques</i>	<i>2.726.483,28</i>	<i>4.805.276,47</i>	<i>(2.078.793,19)</i>
Fons rebuts per transferències per pensions no contributives	508.651,32	1.289.712,40	(781.061,08)
Fons rebuts per transferències per pensions no contributives invalideses	97.946,35	367.564,07	(269.617,72)
Fons rebuts per transferències per dèficit de caixa branca general	2.119.885,61	3.148.000,00	(1.028.114,39)
<b>(+) d'operacions no pressupostàries</b>	<b>24.844.562,81</b>	<b>5.069.436,96</b>	<b>(19.627.025,93)</b>
<i>(+) Cobraments d'activitats ordinàries</i>	<i>22.505.309,51</i>	<i>2.109.908,32</i>	<i>20.395.401,19</i>
Cobraments de deutes de copagament per assistència sanitària	1.171.193,42	1.098.409,06	72.784,36
Cobraments per cancel.lació de dipòsits i traspassos de cobertura cc	18.244.842,09	1.000.000,00	17.244.842,09
Cobraments per fiances rebudes	15.018,69	10.678,80	4.339,89
Cobraments per altres operacions no pressupostàries	3.074.255,31	820,46	3.073.434,85
<i>(+) Cobraments de pressupost tancat transferències Admin.Públiques</i>	<i>2.339.253,30</i>	<i>2.959.528,64</i>	<i>(620.275,34)</i>
Cobraments per pensions no contributives i de solidaritat	2.339.253,30	2.959.528,64	(620.275,34)

<b>Gestió de la tresoreria</b>	<b>Exercici 31/12/2022</b>	<b>Exercici 31/12/2021</b>	<b>variació</b>
<b>2 (-) Operacions de pagament pressupostàries</b>	<b>(383.244.877,86)</b>	<b>(341.006.639,84)</b>	<b>(42.238.238,02)</b>
<b>(-) del pressupost corrent</b>	<b>(357.782.993,02)</b>	<b>(332.681.529,53)</b>	<b>(25.101.463,49)</b>
<i>(-) Pagaments a afiliats per prestacions i pensions</i>	<i>(238.641.858,73)</i>	<i>(225.707.844,15)</i>	<i>(12.934.014,58)</i>
pagaments a afiliats per prestacions	(38.486.585,05)	(37.344.345,00)	(1.142.240,05)
pagaments a afiliats per prestacions econòmiques	(39.198.156,40)	(41.660.530,36)	2.462.373,96
pagaments a afiliats per pensions	(158.871.403,30)	(145.101.328,06)	(13.770.075,24)
pagaments a afiliats prestacions i pensions doc canviari	(2.085.713,98)	(1.601.640,73)	(484.073,25)
<i>(-) Pagaments a prestadors i professionals sanitaris</i>	<i>(25.176.181,54)</i>	<i>(20.690.559,81)</i>	<i>(4.485.621,73)</i>
Pagaments a prestadors sanitaris d'andorra	(18.262.183,40)	(15.213.138,27)	(3.049.045,13)
Pagaments a farmàcies i laboratoris no hospitalaris	(5.020.919,64)	(3.813.927,54)	(1.206.992,10)
Pagaments a altres centres geriàtrics	(1.893.078,50)	(1.663.494,00)	(229.584,50)
<i>(-) Pagaments al Servei Andorrà d'Assistència Sanitària</i>	<i>(34.593.028,26)</i>	<i>(32.178.677,38)</i>	<i>(2.414.350,88)</i>
pagaments a SAAS - Xarxa assistència primària	(443.961,51)	(530.695,00)	86.733,49
pagaments a SAAS - HNSM pressupost global (PGP)	(32.401.077,39)	(29.475.994,94)	(2.925.082,45)
pagaments a SAAS - HNSM fora pressupost global	(221.971,04)	(289.213,70)	67.242,66
pagaments a SAAS - Centre sociosanitari	(1.526.018,32)	(1.882.773,74)	356.755,42
<i>(-) Pagaments altres prestadors</i>	<i>(19.321.925,31)</i>	<i>(20.740.103,85)</i>	<i>1.418.178,54</i>
pagaments a Govern per protecció social	(62.946,18)	(85.579,31)	22.633,13
pagaments a Hospitals i professionals estrangers	(17.914.493,39)	(19.370.692,39)	1.456.199,00
pagaments de prestacions convenis internacionals	(1.344.485,74)	(1.283.832,15)	(60.653,59)
<i>(-) Pagaments altres serveis</i>	<i>(8.127.489,25)</i>	<i>(8.280.768,46)</i>	<i>153.279,21</i>
pagaments a empleats i cotització	(5.709.915,60)	(5.767.424,59)	57.508,99
pagaments a proveïdors i subministres	(1.646.851,29)	(1.372.948,74)	(273.902,55)
pagaments a proveïdors d'equipaments	(354.407,54)	(745.619,35)	391.211,81
pagaments a Agència Tributaria	(416.314,82)	(394.775,78)	(21.539,04)
<i>(-) Transferències de fons a Fons de reserves</i>	<i>(31.922.509,93)</i>	<i>(25.083.575,88)</i>	<i>(6.838.934,05)</i>
<b>(+) de pressupost tancats</b>	<b>(6.530.999,84)</b>	<b>(7.319.980,29)</b>	<b>788.980,45</b>
<i>(-) Pagaments a afiliats per prestacions i pensions</i>	<i>(2.261.899,74)</i>	<i>(3.010.450,44)</i>	<i>748.550,70</i>
pagaments a afiliats per prestacions	(6.145,70)		(6.145,70)
pagaments a afiliats per prestacions econòmiques	(2.202.101,20)	(2.706.804,87)	504.703,67
pagaments a afiliats per pensions	(53.652,84)	(303.645,57)	249.992,73
<i>(-) Pagaments a prestadors i professionals sanitaris</i>	<i>-</i>	<i>(49.972,31)</i>	<i>49.972,31</i>
Pagaments a prestadors sanitaris d'andorra	-	(49.972,31)	49.972,31
<i>(-) Pagaments altres prestadors</i>	<i>(3.936.711,23)</i>	<i>(3.487.665,47)</i>	<i>(449.045,76)</i>
pagaments a SAAS - HNSM pressupost global (PGP)	(1.706.465,48)	(1.258.908,34)	(447.557,14)
pagaments a SAAS - HNSM fora pressupost global	(16.750,36)	(123.215,27)	106.464,91
pagaments a SAAS - Centre sociosanitari	(137.467,60)	(0,00)	(137.467,60)
pagaments a Hospitals i professionals estrangers	(551.056,87)	(2.105.541,86)	1.554.484,99
pagaments de prestacions convenis internacionals	(1.524.970,92)		(1.524.970,92)
<i>(-) Pagaments altres serveis</i>	<i>(332.388,87)</i>	<i>(771.892,07)</i>	<i>439.503,20</i>
pagaments a proveïdors d'equipaments	(249.884,95)	(59.966,94)	(189.918,01)
pagaments a proveïdors i subministres	(82.503,92)	(190.727,21)	108.223,29
pagaments per devolució de transferències	-	(521.197,92)	521.197,92
<b>(+) d'operacions no pressupostàries</b>	<b>(18.930.885,00)</b>	<b>(1.005.130,02)</b>	<b>(17.925.754,98)</b>
per devolucions copagament assistència sanitària	(157.886,69)	(122.409,55)	(35.477,14)
per constitució de dipòsits i trasposos de cobertura cc	(18.249.786,17)	(1.004.528,00)	(17.245.258,17)
per fiances retornades	(41.049,31)	(20.108,89)	(20.940,42)
pagament bestretes forfait journalier Hospitals França	(520,00)	(7.300,00)	6.780,00
pagaments a Agència Tributaria	-	(44.514,85)	44.514,85
pagament altres no pressupostaris	(481.642,83)	193.731,27	(675.374,10)
<b>Saldo final a 31/12/2022</b>	<b>17.241.120,18</b>	<b>11.442.235,22</b>	<b>5.798.884,96</b>
Σ 5 7 1 Comptes bancaries	7.931.383,93	10.832.035,81	(2.900.651,88)
Σ 5 5 9 Comptes transitòries de bancs	6.396.884,50	595.580,74	5.801.303,76
Σ 5 9 9 Comptes transitòries de compensació	2.909.997,82	12.334,06	2.897.663,76
Σ 5 7 0 Comptes caixa petita i altres	2.853,93	2.284,61	569,32



## 10-Romanent de tresoreria de l'exercici anual acabat el 31 de desembre de 2021 i 2020

Conceptes	Exercici 2022	Exercici 2021
<b>1 (+) Drets pendents de cobrament</b>	<b>40.108.802,34</b>	<b>36.525.178,86</b>
<b>(+) del pressupost corrent</b>	<b>64.199.504,15</b>	<b>58.412.995,40</b>
(+) del pressupost corrent amb Govern	2.050.417,69	2.988.531,51
(+) del pressupost corrent amb deutors per cotitzacions	57.975.330,04	50.948.915,58
(+) del pressupost corrent amb deutors varis	422.333,22	462.948,53
(+) del pressupost corrent amb convenis internacionals	3.751.423,20	4.012.599,78
<b>(+) de pressupostos tancats</b>		
<b>(+) d'operacions no pressupostàries</b>	<b>2.128.613,28</b>	<b>813.381,55</b>
(+) d'operacions no pressupostàries de pensions (Govern)	1.458.729,04	11.529,25
(+) d'operacions no pressupostàries d'assistència sanitària	235.802,44	369.546,94
(+) d'operacions no pressupostàries altres	434.081,80	432.305,36
<b>(-) de cobrament dubtós</b>	<b>(26.219.315,09)</b>	<b>(22.701.198,09)</b>
<b>(-) drets cobrats pendents d'aplicació definitiva</b>	<b>-</b>	<b>-</b>
<b>2(-) Obligacions pendents de pagament</b>	<b>27.308.097,01</b>	<b>21.372.665,45</b>
<b>(+) del pressupost corrent</b>	<b>13.740.414,73</b>	<b>8.415.626,34</b>
(+) del pressupost corrent prestacions	8.981.090,98	7.229.736,39
(+) del pressupost corrent convenis internacionals actes	1.478.884,57	434.286,89
(+) del pressupost corrent serveis i altres	235.130,37	671.488,67
(+) del pressupost corrent Govern	3.045.308,81	80.114,39
<b>(+) de pressupostos tancats</b>	<b>594.374,37</b>	<b>741.778,78</b>
(+) de pressupostos tancats prestacions	565.741,55	642.366,20
(+) de pressupostos tancats serveis i altres	28.632,82	-
(+) de pressupostos tancats Govern	-	99.412,58
<b>(+) d'operacions no pressupostàries</b>	<b>12.973.307,91</b>	<b>12.215.260,33</b>
(+) d'operacions no pressupostàries garanties de creditors	96.074,71	122.105,33
(+) d'operacions no pressupostàries per pensions	12.662.099,12	12.093.155,00
(+) d'operacions no pressupostàries de pensions (Govern)	215.134,08	-
<b>(-) obligacions pagades pendents d'aplicació definitiva</b>	<b>-</b>	<b>-</b>
<b>3(+) Fons líquids</b>	<b>17.241.120,23</b>	<b>11.442.235,27</b>
<b>I Romanent de tresoreria afectat</b>	<b>30.041.825,56</b>	<b>26.594.748,68</b>
I. BG Romanent de tresoreria afectat	15.055.664,62	12.247.083,45
I. BJ Romanent de tresoreria afectat	14.986.160,94	14.347.665,23
II Romanent de tresoreria no afectat	-	-
<b>III Romanent de tresoreria total (1-2+3)=(I-II)</b>	<b>0,00</b>	<b>26.594.748,68</b>



El romanent de tresoreria té en compte les obligacions reconegudes i liquidades, però no satisfetes. Els drets pendents de cobrament, així com els fons líquids, en la seva segmentació per branques ens donen una visió positiva per a les dues branques. Malgrat aquesta visió, cal destacar que la Branca General pot tenir fàcilment tensions de tresoreria, ja que els terminis inferiors a un mes són significatius en les seves ordres de pagament. L'esmentada branca ressalta la forta dependència de les transferències de Govern i, a curt termini, són un alleugeriment. Els cobraments derivats dels convenis no són un bon suport de fons líquid, pel fet que els terminis respecte als pagaments de prestacions a l'estranger són molt diferides en el temps (fins a 24 mesos) mentre que les prestacions es paguen entre 30 i 60 dies després d'haver-se efectuat.

En virtut de la Instrucció 3/2017, del 14 de desembre de 2017 de la Intervenció General per la qual es publica el model de comptes anuals i el resum de la informació a revelar segons les NICSP<sup>10</sup>, es detalla la composició del romanent de tresoreria afectat per branques:

<b>Composició del romanent de tresoreria afectat a 31-12-2022</b>				
(euros)				
<b>I. Romanent de tresoreria afectat</b>				
	Branca general	Branca jubilació	CASS	
<b>Drets</b>	Saldos deutors per transferències dèficit Branca Gral.	-	-	
	Saldos deutors per transferències de Pensions No Contributives a càrrec Govern	2.399.911,45	1.109.235,28	3.509.146,73
	Saldos nets deutors per cotitzacions, taxes i prestacions recuperades	15.180.724,11	17.667.508,30	32.848.232,41
	Saldos nets deutors per convenis internacionals c/termini	3.751.423,20		3.751.423,20
<b>(+) total drets</b>	<b>21.332.058,76</b>	<b>18.776.743,58</b>	<b>40.108.802,34</b>	
<b>Obligacions</b>	Saldos creditors de prestacions liquidades - prestadors i afiliats	6.865.794,16	571.358,00	7.437.152,16
	Saldos creditors d'incapacitats temporals	2.324.814,45		2.324.814,45
	Saldos creditors de pensions meritades	1.663.860,22	10.998.238,90	12.662.099,12
	Saldos creditors amb convenis internacionals	1.478.884,57		1.478.884,57
	Saldos creditors amb proveïdors de serveis i altres acreedors	260.642,07	99.195,83	359.837,90
	Saldos creditors per devolució d'ingressos Govern	3.045.308,81		3.045.308,81
<b>(-) total obligacions</b>	<b>15.639.304,28</b>	<b>11.668.792,73</b>	<b>27.308.097,01</b>	
<b>(+) Saldos fons líquids</b>	<b>9.362.910,14</b>	<b>7.878.210,09</b>	<b>17.241.120,23</b>	
<b>= Total romanent afectat</b>	<b>15.055.664,62</b>	<b>14.986.160,94</b>	<b>30.041.825,56</b>	

<sup>10</sup> 171214-01.1\_Model\_comptes\_anuals\_IPSAS\_individuals, pàg.9

## 11-Liquidació pressupostària consolidat per segments de l'exercici anual acabat el 31 de desembre de 2022, 2021 i 2020

BRANCA GENERAL		Pressupost Inicial 2022	Compromisos 2022	Execució 2022	Execució 2021	Execució 2020	% Exec Pres.Ini	INC Exe.22/ Exe.21	INC Exe.21/ Exe.20	Var Ex. 2022/ Ex. 2021	Var Ex. 2021/ Ex. 2020
(euros)											
<b>I</b>	<b>INGRESSOS</b>	<b>143.797.357</b>	<b>157.228.516</b>	<b>157.228.516</b>	<b>140.500.133</b>	<b>138.243.412</b>	<b>109,3%</b>	<b>11,9%</b>	<b>1,6%</b>	<b>16.728.383</b>	<b>2.256.721</b>
<b>1</b>	<b>COTITZACIONS</b>	<b>138.042.112</b>	<b>150.750.433</b>	<b>150.750.433</b>	<b>134.681.317</b>	<b>133.283.284</b>	<b>109,2%</b>	<b>11,9%</b>	<b>1,0%</b>	<b>16.069.115</b>	<b>1.398.033</b>
	Assalariats	108.384.114	117.123.065	117.123.065	104.255.693	105.647.662	108,1%	12,3%	-1,3%	12.867.372	(1.391.969)
	Comptes propis	16.437.615	19.578.929	19.578.929	17.654.745	15.440.355	119,1%	10,9%	14,3%	1.924.184	2.214.390
	Cotitzacions de pensions i IT (Transf. CASS)	13.220.383	14.048.439	14.048.439	12.770.880	12.195.267	106,3%	10,0%	4,7%	1.277.559	575.613
<b>3</b>	<b>TAXES I ALTRES INGRESSOS</b>	<b>1.459.032</b>	<b>2.269.463</b>	<b>2.269.463</b>	<b>2.079.012</b>	<b>1.890.923</b>	<b>155,5%</b>	<b>9,2%</b>	<b>9,9%</b>	<b>190.450</b>	<b>188.089</b>
	Prestacions recuperades	1.150.000	1.794.727	1.794.727	1.679.461	1.535.243	156,1%	6,9%	9,4%	115.266	144.218
	Recàrrecs i sancions	121.000	270.669	270.669	143.798	129.544	223,7%	88,2%	11,0%	126.871	14.255
	Altres ingressos	188.032	204.066	204.066	255.753	226.137	108,5%	-20,2%	13,1%	(51.687)	29.616
<b>4</b>	<b>TRANSFERÈNCIES A CARREC GOVERN</b>	<b>4.296.213</b>	<b>4.208.620</b>	<b>4.208.620</b>	<b>3.739.804</b>	<b>3.069.205</b>	<b>98,0%</b>	<b>12,5%</b>	<b>21,8%</b>	<b>468.817</b>	<b>670.599</b>
	PNC Invalidesa malaltia	1.289.081	1.325.950	1.325.950	1.191.691	1.036.986	102,9%	11,3%	14,9%	134.259	154.705
	CPLM Invalidesa malaltia L18/2019	405.340	461.283	461.283	362.675	194.384	113,8%	27,2%	86,6%	98.608	168.291
	CPLM al 100% rec.econòmics Insuficients	2.601.792	2.421.388	2.421.388	2.185.437	1.837.835	93,1%	10,8%	18,9%	235.950	347.602
<b>II</b>	<b>DESPESES</b>	<b>185.937.357</b>	<b>189.288.244</b>	<b>189.073.067</b>	<b>186.333.642</b>	<b>176.724.703</b>	<b>101,7%</b>	<b>1,5%</b>	<b>5,4%</b>	<b>2.739.424</b>	<b>9.608.940</b>
<b>4</b>	<b>TRANSFERÈNCIES CORRENTS</b>	<b>175.983.149</b>	<b>183.321.142</b>	<b>183.321.142</b>	<b>177.683.500</b>	<b>169.204.409</b>	<b>104,2%</b>	<b>3,2%</b>	<b>5,0%</b>	<b>5.637.642</b>	<b>8.479.091</b>
	<b>PRESTACIONS REEMBORSAMENT</b>	<b>107.645.793</b>	<b>117.457.511</b>	<b>117.457.511</b>	<b>109.782.070</b>	<b>96.070.073</b>	<b>109,1%</b>	<b>7,0%</b>	<b>14,3%</b>	<b>7.675.441</b>	<b>13.711.997</b>
	Risc malaltia	96.973.733	107.408.994	107.408.994	100.200.131	87.265.756	110,8%	7,2%	14,8%	7.208.863	12.934.374
	Risc accident	2.203.111	2.087.420	2.087.420	2.263.008	2.040.477	94,7%	-7,8%	10,9%	(175.588)	222.531
	Risc maternitat	1.700.805	1.524.887	1.524.887	1.398.258	1.573.669	89,7%	9,1%	-11,1%	126.629	(175.411)
	Complement al 100%	4.166.352	4.014.822	4.014.822	3.734.721	3.352.336	96,4%	7,5%	11,4%	280.101	382.385
	Complement al 100% rec.econòmics Insuficients	2.601.792	2.421.388	2.421.388	2.185.952	1.837.835	93,1%	10,8%	18,9%	235.436	348.117
	<b>PRESTACIONS ALTRES CONVENIS</b>	<b>1.224.000</b>	<b>1.344.486</b>	<b>1.344.486</b>	<b>1.283.832</b>	<b>1.209.893</b>	<b>109,8%</b>	<b>4,7%</b>	<b>6,1%</b>	<b>60.654</b>	<b>73.939</b>
	Convenis amb Seg. Socials i altres	1.224.000	1.344.486	1.344.486	1.283.832	1.209.893	109,8%	4,7%	6,1%	60.654	73.939
	<b>PRESTACIONS ECONÒMIQUES</b>	<b>67.113.356</b>	<b>64.519.145</b>	<b>64.519.145</b>	<b>66.617.597</b>	<b>71.924.443</b>	<b>96,1%</b>	<b>-3,1%</b>	<b>-7,4%</b>	<b>(2.098.452)</b>	<b>(5.306.846)</b>
	<b>INCAPACITAT TEMPORAL</b>	<b>38.686.011</b>	<b>36.892.338</b>	<b>36.892.338</b>	<b>39.378.448</b>	<b>43.841.746</b>	<b>95,4%</b>	<b>-6,3%</b>	<b>-10,2%</b>	<b>(2.486.110)</b>	<b>(4.463.299)</b>
	Risc malaltia	26.009.182	26.006.969	26.006.969	25.013.713	25.816.005	100,0%	4,0%	-3,1%	993.256	(802.292)
	Risc accident	7.084.977	5.171.840	5.171.840	6.162.278	6.586.075	73,0%	-16,1%	-6,4%	(990.438)	(423.798)
	Risc maternitat	5.591.852	5.425.924	5.425.924	4.772.438	5.524.161	97,0%	13,7%	-13,6%	653.486	(751.723)
	Risc pandèmia SARS-Cov2	-	287.604	287.604	3.430.019	5.915.505	-	-91,6%	-42,0%	(3.142.414)	(2.485.486)
	<b>PENSIONS</b>	<b>20.177.614</b>	<b>20.031.403</b>	<b>20.031.403</b>	<b>19.422.123</b>	<b>19.599.903</b>	<b>99,3%</b>	<b>3,1%</b>	<b>-0,9%</b>	<b>609.280</b>	<b>(177.781)</b>
	Invalidesa malaltia	13.201.101	13.108.434	13.108.434	12.837.301	12.961.661	99,3%	2,1%	-1,0%	271.133	(124.360)
	Invalidesa malaltia Cplm NC	1.694.421	1.787.233	1.787.233	1.554.520	1.231.369	105,5%	15,0%	26,2%	232.713	323.151
	Invalidesa accident	4.025.350	3.772.537	3.772.537	3.809.249	4.172.250	93,7%	-1,0%	-8,7%	(36.713)	(363.001)
	Orfenesa	1.256.742	1.363.200	1.363.200	1.221.052	1.234.623	108,5%	11,6%	-1,1%	142.148	(13.571)
	<b>CAPITALS DEFUNCIÓ</b>	<b>138.958</b>	<b>197.299</b>	<b>197.299</b>	<b>156.734</b>	<b>165.651</b>	<b>142,0%</b>	<b>25,9%</b>	<b>-5,4%</b>	<b>40.566</b>	<b>(8.918)</b>
	<b>COTITZACIONS a càrrec de la CASS</b>	<b>8.110.773</b>	<b>7.398.106</b>	<b>7.398.106</b>	<b>7.660.294</b>	<b>8.317.142</b>	<b>91,2%</b>	<b>-3,4%</b>	<b>-7,9%</b>	<b>(262.188)</b>	<b>(656.848)</b>
	Prestacions de salari	5.996.332	5.270.400	5.270.400	5.171.924	5.445.106	87,9%	1,9%	-5,0%	98.476	(273.182)
	Prestacions Salari SAR-Cov2	-	44.418	44.418	485.251	867.960	-	-90,8%	-44,1%	(440.834)	(382.709)
	Prestacions invalidesa	2.114.441	2.083.288	2.083.288	2.003.118	2.004.075	98,5%	4,0%	0,0%	80.169	(957)
<b>I-II</b>	<b>DÈFICIT DE CAIXA (abans de D.E i AF)*</b>	<b>(32.185.792)</b>	<b>(26.092.626)</b>	<b>(26.092.626)</b>	<b>(37.183.366)</b>	<b>(30.960.996)</b>	<b>81,1%</b>	<b>-29,8%</b>	<b>20,1%</b>	<b>11.090.740</b>	<b>(6.222.370)</b>
	* abans despeses estructura i altres actius										
<b>5</b>	<b>Despeses Estructura</b>	<b>8.363.838</b>	<b>6.360.385</b>	<b>6.145.207</b>	<b>6.834.920</b>	<b>6.770.142</b>	<b>73%</b>	<b>-10%</b>	<b>1%</b>	<b>(689.713)</b>	<b>64.778</b>
	Altres despeses - Personal	5.063.366	4.619.208	4.619.208	4.616.306	4.500.757	91,2%	0,1%	2,6%	2.903	115.549
	Altres despeses - Corrents	2.278.152	1.264.718	1.229.315	1.221.359	1.424.542	54,0%	0,7%	-14,3%	7.957	(203.183)
	Altres despeses - Transferències	11.925	11.516	11.516	11.191	11.212	96,6%	2,9%	-0,2%	325	(21)
	Altres despeses - Inversions	1.010.395	464.942	285.168	986.065	833.632	28,2%	-71,1%	18,3%	(700.897)	152.433
<b>I-II-5</b>	<b>DÈFICIT CAIXA (després de D.D.E)*</b>	<b>(40.549.630)</b>	<b>(32.453.011)</b>	<b>(32.237.834)</b>	<b>(44.018.286)</b>	<b>(37.731.139)</b>	<b>79,5%</b>	<b>-26,8%</b>	<b>16,7%</b>	<b>11.780.453</b>	<b>(6.287.148)</b>
	* després de despeses estructura										
<b>6</b>	<b>Variació d'actius i passius financers</b>	<b>1.590.370</b>	<b>(393.283)</b>	<b>(393.283)</b>	<b>1.815.222</b>	<b>750.151</b>	<b>-25%</b>	<b>-122%</b>	<b>142%</b>	<b>(2.208.505)</b>	<b>1.065.071</b>
	Variació d'actius i passius financers - ingressos	(2.043.000)	(3.163.339)	(3.163.339)	(759.275)	(1.436.848)	154,8%	316,6%	-47,2%	(2.404.063)	677.572
	Variació d'actius i passius financers - despeses	3.633.370	2.770.056	2.770.056	2.574.498	2.186.999	76,2%	7,6%	17,7%	195.558	387.499
<b>I-II-5-6</b>	<b>DÈFICIT CAIXA (D.D.E i AF)*</b>	<b>(42.140.000)</b>	<b>(32.059.728)</b>	<b>(31.844.551)</b>	<b>(45.833.509)</b>	<b>(38.481.290)</b>	<b>75,6%</b>	<b>-30,5%</b>	<b>19,1%</b>	<b>13.988.958</b>	<b>(7.352.219)</b>
	* després de despeses estructura i altres actius										
	<b>FINANÇAMENT DEL DÈFICIT</b>	<b>42.140.000</b>	<b>32.059.728</b>	<b>32.059.728</b>	<b>45.989.090</b>	<b>39.608.444</b>	<b>-23,9%</b>	<b>-30,3%</b>	<b>16,1%</b>	<b>(13.929.362)</b>	<b>6.380.646</b>
	Govern transferències liquidades afectat al finançament de l'exercici	42.140.000	32.059.728	32.059.728	45.989.090	39.608.444	76,1%	-30,3%	16,1%	(13.929.362)	6.380.646
	<b>RESULTAT DE CAIXA DEL PRESSUPOST</b>	<b>-</b>	<b>0</b>	<b>215.177</b>	<b>155.581</b>	<b>1.127.153</b>	<b>38,3%</b>	<b>-86,2%</b>	<b>59,597</b>	<b>(971.573)</b>	

BRANCA JUBILACIÓ		Press.Inicial 2022	Compromisos 2022	Execució 2022	Execució 2021	Execució 2020	% Exec Pres.Ini	INC Exe.22/ Exe.21	INC Exe.21/ Exe.20	Var Ex.2022/ Ex.2021	Var Ex.2021/ Ex.2020	
(euros)												
<b>I</b>	<b>INGRESSOS</b>	<b>153.814.616</b>	<b>168.515.703</b>	<b>168.515.703</b>	<b>148.479.326</b>	<b>146.353.314</b>	<b>109,6%</b>	<b>13,5%</b>	<b>1,5%</b>	<b>20.036.377</b>	<b>2.126.012</b>	
<b>1</b>	<b>COTITZACIONS</b>	<b>147.685.304</b>	<b>161.796.274</b>	<b>161.796.274</b>	<b>142.247.617</b>	<b>140.995.931</b>	<b>109,6%</b>	<b>13,7%</b>	<b>0,9%</b>	<b>19.548.657</b>	<b>1.251.686</b>	
	Assalariats	125.506.731	136.624.621	136.624.621	119.760.692	120.740.730	108,9%	14,1%	-0,8%	16.863.929	(980.038)	
	Comptes propis	17.096.920	20.826.151	20.826.151	17.931.317	15.241.738	121,8%	16,1%	17,6%	2.894.834	2.689.579	
	Cotitzacions de pensions i IT (Transf. CASS)	5.081.653	4.345.502	4.345.502	4.555.608	5.013.463	85,5%	-4,6%	-9,1%	(210.106)	(457.855)	
<b>3</b>	<b>TAXES I ALTRES INGRESSOS</b>	<b>197.054</b>	<b>408.417</b>	<b>408.417</b>	<b>473.387</b>	<b>231.783</b>	<b>207,3%</b>	<b>-13,7%</b>	<b>104,2%</b>	<b>(64.970)</b>	<b>241.603</b>	
	Prestacions recuperades	13.377	52.870	52.870	230.297	10.134	395,2%		2172,5%	(177.427)	220.163	
	Recàrrecs i sancions	121.000	287.525	287.525	157.839	146.270	237,6%	82,2%	7,9%	129.687	11.568	
	Altres ingressos	62.677	68.022	68.022	85.251	75.379	108,5%	-20,2%	13,1%	(17.229)	9.872	
<b>4</b>	<b>TRANSFERENCIES A CARREC GOVERN</b>	<b>5.922.258</b>	<b>6.311.011</b>	<b>6.311.011</b>	<b>5.739.890</b>	<b>5.080.656</b>	<b>106,6%</b>	<b>10,0%</b>	<b>13,0%</b>	<b>571.122</b>	<b>659.234</b>	
	Pensions No Contributives article 41	2.446.554	2.207.995	2.207.995	2.484.660	2.855.439	90,2%	-11,1%	-13,0%	(276.665)	(370.779)	
	Complements de jubilació Lleis 4/2006 i 17/2008	1.079.891	1.141.837	1.141.837	1.125.430	1.110.290	105,7%	1,5%	1,4%	16.406	15.141	
	Cplm pensions LP18/2019 art.25bis	2.395.813	2.961.180	2.961.180	2.129.800	1.114.927	123,6%	39,0%	91,0%	831.380	1.014.872	
<b>5</b>	<b>INGRESSOS PATRIMONIALS</b>	<b>10.000</b>	<b>-</b>	<b>-</b>	<b>18.432</b>	<b>44.944</b>	<b>0,0%</b>	<b>-100,0%</b>	<b>-59,0%</b>	<b>(18.432)</b>	<b>(26.511)</b>	
	Altres rendes i interessos	10.000	-	-	18.432	44.944	0,0%	-100,0%	-59,0%	(18.432)	(26.511)	
<b>II</b>	<b>DESPESES</b>	<b>134.924.577</b>	<b>136.659.266</b>	<b>136.571.865</b>	<b>123.654.474</b>	<b>114.670.313</b>	<b>101,2%</b>	<b>10,4%</b>	<b>7,8%</b>	<b>12.917.391</b>	<b>8.984.162</b>	
<b>4</b>	<b>TRANSFERENCIES CORRENTS</b>	<b>132.567.892</b>	<b>134.857.653</b>	<b>134.857.653</b>	<b>121.787.327</b>	<b>112.875.994</b>	<b>101,7%</b>	<b>10,7%</b>	<b>7,9%</b>	<b>13.070.326</b>	<b>8.911.333</b>	
	<b>PENSIONS CONTRIBUTIVES</b>	<b>120.579.225</b>	<b>122.271.291</b>	<b>122.271.291</b>	<b>110.645.814</b>	<b>103.047.257</b>	<b>101,4%</b>	<b>10,5%</b>	<b>7,4%</b>	<b>11.625.477</b>	<b>7.598.558</b>	
	Pensions jubilació i capital jubilació	100.219.258	101.996.695	101.996.695	91.152.954	83.436.310	101,8%	11,9%	9,2%	10.843.741	7.716.644	
	Pensions invalidesa passada a jubilació	6.741.835	6.446.594	6.446.594	6.650.661	7.088.154	95,6%	-3,1%	-6,2%	(204.067)	(437.493)	
	Pensions viduïtat	13.618.132	13.828.002	13.828.002	12.842.199	12.522.793	101,5%	7,7%	2,6%	985.803	319.407	
	<b>PENSIONS NO CONTRIBUTIVES</b>	<b>5.922.258</b>	<b>6.310.871</b>	<b>6.310.871</b>	<b>5.737.367</b>	<b>5.078.730</b>	<b>106,6%</b>	<b>10,0%</b>	<b>13,0%</b>	<b>573.504</b>	<b>658.637</b>	
	Pensions article 41 (jubilació, Invalidesa a jub., viduïtat)	2.446.554	2.207.995	2.207.995	2.484.660	2.855.439	90,2%	-11,1%	-13,0%	(276.665)	(370.779)	
	Complement de vellesa LLEI 4/2006 (Art.35 Bis) i 17/2008 (Art. 184 i 203)	1.079.891	1.141.697	1.141.697	1.122.908	1.108.364	105,7%	1,7%	1,3%	18.789	14.544	
	Complement LP 18/2019 (Art.25 Bis)	2.395.813	2.961.180	2.961.180	2.129.800	1.114.927	123,6%	39,0%	91,0%	831.380	1.014.872	
	<b>COTITZACIONS MALALTIA DE LES PENSIONS a càrrec</b>	<b>6.066.409</b>	<b>6.275.490</b>	<b>6.275.490</b>	<b>5.404.145</b>	<b>4.750.008</b>	<b>103,4%</b>	<b>16,1%</b>	<b>13,8%</b>	<b>871.345</b>	<b>654.138</b>	
<b>I-II</b>	<b>SUPERÀVIT CAIXA (B.A.D.E i AF)*</b>	<b>21.246.725</b>	<b>33.658.050</b>	<b>33.658.050</b>	<b>26.691.999</b>	<b>33.477.320</b>	<b>158,4%</b>	<b>26,1%</b>	<b>-20,3%</b>	<b>6.966.051</b>	<b>(6.785.321)</b>	
	* abans despeses estructura i altres actius											
<b>5</b>	<b>Despeses Estructura</b>	<b>2.356.685</b>	<b>1.801.613</b>	<b>1.714.212</b>	<b>1.867.148</b>	<b>1.794.319</b>	<b>72,7%</b>	<b>-8,2%</b>	<b>4,1%</b>	<b>(152.936)</b>	<b>72.829</b>	
	Altres despeses - Personal	1.266.023	1.171.009	1.171.009	1.162.901	1.076.956	92,5%	0,7%	8,0%	8.108	85.945	
	Altres despeses - Corrents	754.889	475.774	448.298	374.963	437.310	59,4%	19,6%	-14,3%	73.334	(62.347)	
	Altres despeses - Transferències	3.975	3.839	3.839	3.730	3.737	96,6%	2,9%	-0,2%	108	(7)	
	Altres despeses - Inversions	331.798	150.991	91.067	325.553	276.315	27,4%	-72,0%	17,8%	(234.486)	49.237	
<b>I-II-5</b>	<b>SUPERÀVIT CAIXA (D.D.E i AF)*</b>	<b>18.890.040</b>	<b>31.856.437</b>	<b>31.943.838</b>	<b>24.824.851</b>	<b>31.683.001</b>	<b>169,1%</b>	<b>28,7%</b>	<b>-21,6%</b>	<b>7.118.986</b>	<b>(6.858.150)</b>	
	* després de despeses estructura											
<b>6</b>	<b>Variació d'actius i passius financers</b>	<b>-</b>	<b>-</b>	<b>-</b>	<b>-</b>	<b>-</b>						
<b>I-II-5-6</b>	<b>SUPERÀVIT CAIXA (D.D.E i AF)*</b>	<b>18.890.040</b>	<b>31.856.437</b>	<b>31.943.838</b>	<b>24.824.851</b>	<b>31.683.001</b>	<b>169,1%</b>	<b>28,7%</b>	<b>-21,6%</b>	<b>7.118.986</b>	<b>(6.858.150)</b>	
	* després de despeses estructura i altres actius											
<b>7</b>	<b>Transferències de fons pel Fons <sup>(1)</sup></b>	<b>18.890.040</b>	<b>31.922.510</b>	<b>31.922.510</b>	<b>25.083.576</b>	<b>32.345.000</b>	<b>169,0%</b>	<b>27,3%</b>	<b>-22,4%</b>	<b>6.838.934</b>	<b>(7.261.424)</b>	
	Excedent de recursos no transferits	0	(66.073)	21.328	(258.725)	(661.999)			-108,2%	-60,9%	280.052	403.274
	Total excedent generat	18.890.040	31.856.437	31.943.838	24.824.851	31.683.001	169,1%	28,68%	-21,65%	7.118.986	(6.858.150)	

## **Memòria de la liquidació pressupostària**

Els quadres executius per branques es presenten amb comparativa anual de 2020 (durant Covid) i 2021 (post-Covid) per a una millor comprensió de l'evolució de les principals xifres de les branques.

### **La Branca General**

La branca presenta un resultat pressupostari final negatiu de 31.844.551 euros.

Els ingressos propis liquidats de la Branca General han estat de 157.228.516 euros que han resultat insuficients per cobrir la totalitat de les liquidacions de prestacions per un import de 183.321.142 euros. Aquesta situació ha generat un dèficit per a la cobertura dels crèdits liquidats de prestacions de menys 26.092.626 euros, si afegim les despeses de funcionament i les inversions necessàries en desenvolupaments informàtics, tant dels serveis generals i les directament vinculades a la branca, per valor de 6.145.207 euros, i la variació de circulat a causa de les bestretes amb convenis internacionals, per un valor net de 393.283 euros negatius (vegeu capítol 6 i 8), es genera un dèficit de caixa executat de 31.844.551 euros.

Cal destacar que aquest resultat de dèficit de caixa ha estat un 30,3% inferior respecte a l'exercici anterior, un import de 13.929.362 euros. En gran part per l'increment significatiu en la recaptació d'ingressos de cotitzacions, que creixen proporcionalment de forma més significativa malgrat la forta recuperació de l'activitat sanitària que se situa en la tendència alcista i continuista dels darrers anys.

Amb la finalitat de cobrir aquest dèficit l'Administració General, en compliment de l'article 86.2f del Text refós de la Llei de la seguretat social 17/2018, ha compromès transferències per 32.059.728 euros, generant un romanent de tresoreria de 215.177,27 euros en l'exercici corrent, que han estat reconduïts a l'exercici 2023 per satisfer els compromisos pendents de liquidació de 2022.

En virtut de l'article 17 de la Llei 4/2022 de pressupost 2022 sobre el règim de concessió de transferències, l'entitat té reconegut un passiu amb l'Administració General de 3.045.308,81 euros al tancament 2022. L'objecte del passiu és formalitzar la devolució d'ingressos durant l'exercici següent amb l'aprovació de comptes, donat que es tracta d'ingressos obtinguts i no utilitzats i no estan afectats al finançament de venciments ni per cobertura de romanents de tresoreria negatius.

El detall de les transferències d'aquest concepte realitzat per l'Administració General en l'exercici 2022 i basat en les previsions trimestrals ha estat com segueix:

<b>Transferències liquidades a Govern</b>	<b>Compromís 2022</b>	<b>Execució 2022</b>
<b>Dèficit de caixa pressupost</b>	<b>(32.059.727,87)</b>	<b>(31.844.550,60)</b>
<i>Transferències liquidades 1er trimestre 2022</i>	10.482.665,20	10.482.665,20
<i>Transferències liquidades 2on trimestre 2022</i>	10.552.444,92	10.552.444,92
<i>Transferències liquidades 3er trimestre 2022</i>	10.552.444,92	10.552.444,92
<i>Transferències liquidades 4r trimestre 2022</i>	3.517.481,64	3.517.481,64
<i>Minoració - Transf.liquidades 4r trimestre 2022</i>	(3.045.308,81)	(3.045.308,81)
<b>Total transferències liquidades en l'exercici 2022</b>	<b>32.059.727,87</b>	<b>32.059.727,87</b>
<b>Resultat de caixa del pressupost de la Branca general</b>	<b>(0,00)</b>	<b>215.177,27</b>

### **La Branca Jubilació**

La Branca Jubilació ha generat un resultat pressupostari positiu de 31.943.838 euros amb un decrement de 7.118.986 euros respecte a l'exercici 2021. El decrement és conseqüència, principalment, a què els ingressos de cotitzacions s'han incrementat de forma significativa un 14,8% fent que el marge respecte a les transferències corrents es mantingui alt malgrat la tendència alcista d'aquest.

Hem de destacar que la recaptació per cotitzacions de vellesa té un grau de cobertura sobre les prestacions de 118,47% per a l'exercici 2022, 122,57% per a l'exercici 2021, de 130,8% per a l'exercici 2020 i de 143,06% per a l'exercici 2019.

Cal ressaltar que el sistema andorrà de seguretat social es basa en el repartiment per punts i els excedents generats durant l'any 2022 per un import de 31.943.838 euros no incorporen les obligacions futures dels afiliats menors de 65 anys que han cotitzat.

## Finançament de l'Administració general

En el quadre s'expressen les prestacions amb finançament, a càrrec de l'Administració General, presentats als comptes de la CASS:

articulat Llei 17/2008	Finançament de l'Administració General	Pressupost inicial	Execució 2022	Diferència pressupost final i realitzat	Execució 2021	Variació liquidat exercicis anteriors	% Variació liquidat exercicis anteriors	% Execució
art.86.g)	Deficit Branca general	42.140.000,00	32.059.727,87	10.080.272	45.989.089,61	(13.929.362)	-30,3%	76,1%
art.86.f)	Pensions no contributives invalideses	1.289.081,00	1.325.950,03	(36.869)	1.191.691,27	134.259	11,3%	102,9%
art.86.h; i)	Cplm pensions LP18/2019 art.25bis	405.340,00	461.282,62	(55.943)	362.674,95	98.608	27,2%	113,8%
art.86.e)	Complement al 100% rec.econòmics Insuficients	2.601.792,00	2.421.387,80	180.404	2.185.437,39	235.950	10,8%	93,1%
<b>per la Branca general</b>		<b>46.436.213,00</b>	<b>36.268.348,32</b>	<b>10.167.865</b>	<b>49.728.893,22</b>	<b>(13.460.545)</b>	<b>-27,1%</b>	<b>78,1%</b>
art.86.c)	Pensions No Contributives article 41	2.446.554,00	2.207.994,59	238.559	2.484.659,66	(276.665)	-11,1%	90,2%
art.86.d), a) i b)	Complements de jubilació Lleis 4/2006 i 17/2008	1.079.891,00	1.141.836,64	(61.946)	1.125.430,45	16.406	1,5%	105,7%
art.86.h; i)	Cplm pensions LP18/2019 art.25bis	2.395.813,00	2.961.179,97	(565.367)	2.129.799,53	831.380	39,0%	123,6%
<b>per la Branca jubilació</b>		<b>5.922.258,00</b>	<b>6.311.011,20</b>	<b>(388.753)</b>	<b>5.739.889,64</b>	<b>571.122</b>	<b>10,0%</b>	<b>106,6%</b>
<b>Total finançament de l'Administració General</b>		<b>52.358.471,00</b>	<b>42.579.359,52</b>	<b>9.779.111,48</b>	<b>55.468.782,86</b>	<b>(12.889.423)</b>	<b>-23,2%</b>	<b>81,3%</b>
<b>Dèficit suplementari en la branca general</b>		<b>-</b>	<b>215.177</b>		<b>155.581</b>			

La Llei 17/2008 de seguretat social preveu el següent: “Article 86. Fonts de finançament [...] 3. El pressupost de l’Administració general finança les despeses següents del sistema de seguretat social:

- a) Els complements no contributius de les pensions de jubilació atorgats en aplicació de l’article 203 de la Llei 17/2008, del 3 d’octubre, de la seguretat social, i les seves modificacions posteriors.
- b) Els complements no contributius de les pensions de viduïtat atorgats en aplicació de l’article 184.
- c) La part corresponent als imports destinats al pagament dels punts de jubilació atorgats sobre la base de l’article 41 del Reglament tècnic de la seguretat social vigent fins al 31 d’octubre de 2009.
- d) Els complements no contributius de les pensions de vellesa atorgats sobre la base de l’article 2 de la Llei 4/2006, del 7 d’abril, de mesures urgents i puntuals de reforma del sistema de seguretat social vigent fins al 31 d’octubre de 2009.
- e) La part corresponent a la concessió de la prestació de reembossament de fins al 100% de les tarifes de responsabilitat per a les persones a què fa referència l’article 139, apartats 6 i 7.
- f) Els complements no contributius de les pensions d’invalidesa, regulats a l’article 170 bis.
- g) El dèficit pressupostari que es pugui produir a la Branca General i a la Branca Jubilació.
- h) La part corresponent a la diferència entre la revaloració d’acord amb l’índex de preus de consum i l’increment de les pensions reconegudes per la Caixa Andorrana de Seguretat Social d’un import brut inferior a 1.050 euros previst a l’article 25 bis de la Llei del pressupost per a l’exercici del 2019.
- i) La part corresponent a la diferència entre l’increment de les pensions establert en l’article 7 de la Llei 23/2019, del 12 de desembre, de mesures urgents en matèria d’arrendaments d’habitatge i per millorar el poder adquisitiu i la variació percentual de l’índex general de preus al consum (IPC) d’Andorra de l’any 2019.”

## 12-Liquidació del pressupost de despeses i ingressos per programes

**Liquidació de pressupost de despeses. Serveis Generals.** Les despeses de serveis generals s'han executat un 68,4%, un 10,9% menys respecte a l'exercici 2021 i s'han destinat 5,585 milions d'euros a serveis generals. La CASS imputa aquestes despeses a la Branca General i de Jubilació ajustant els recursos i esforços dedicats a cadascuna de les branques valorades en una distribució del 75% a la Branca General i un 25% a la Branca Jubilació.

Capítols	Article	Conceptes	CLASSIFICACIÓ ECONÒMICA	Press. Inicial	Reconduïts	Transferències	Crèdit Ampliable	Press. Definitiu	Autoritzacions	Compromissos	Ex2022	Ex2021	Variació liquidat exercicis	%Exe	Inc. 22/21	Obligacions ordenades	Obligacions pagades	Obligacions pendents de pagament a 31-12-2022	Obligacions pendents de pagament a 31-01-2023
<b>1</b>	<b>DESPESES DE PERSONAL</b>			<b>4.041.171,0</b>	<b>0,00</b>	<b>0,00</b>	<b>0,00</b>	<b>4.041.171,00</b>	<b>3.720.193,91</b>	<b>3.720.193,91</b>	<b>3.720.193,91</b>	<b>3.516.370,34</b>	<b>203.823,57</b>	<b>92,1%</b>	<b>5,8%</b>	<b>3.716.422,91</b>	<b>3.716.582,79</b>	<b>3.771,00</b>	<b>272,00</b>
10	Alts Càrrecs			115.820,0	0,00	830,56	0,00	116.650,56	116.650,56	116.650,56	116.650,56	113.889,28	2.761,28	100,0%	2,4%	116.650,56	116.650,56	0,00	0,00
	100	Remuneracions bàsiques, alts càrrecs		115.820,0	0,00	830,56	0,00	116.650,56	116.650,56	116.650,56	116.650,56	113.889,28	2.761,28	100,0%	2,4%	116.650,56	116.650,56	0,00	0,00
11	Personal Fix			3.318.244,0	0,00	(830,56)	0,00	3.317.413,44	3.062.427,88	3.062.427,88	3.062.427,88	2.735.252,97	327.174,91	92,3%	12,0%	3.062.427,88	3.062.427,88	0,00	0,00
	110	Remuneracions bàsiques, personal fix		3.318.244,0	0,00	(830,56)	0,00	3.317.413,44	3.062.427,88	3.062.427,88	3.062.427,88	2.735.252,97	327.174,91	92,3%	12,0%	3.062.427,88	3.062.427,88	0,00	0,00
13	Personal Eventual			30.586,0	0,00	0,00	0,00	30.586,00	20.225,02	20.225,02	20.225,02	177.518,00	(157.292,98)	66,1%	-88,6%	20.225,02	20.225,02	0,00	0,00
	130	Remuneracions bàsiques, personal eventual		30.586,0	0,00	0,00	0,00	30.586,00	20.225,02	20.225,02	20.225,02	177.518,00	(157.292,98)	66,1%	-88,6%	20.225,02	20.225,02	0,00	0,00
16	Quotes i despeses socials			576.521,0	0,00	0,00	0,00	576.521,00	520.890,45	520.890,45	520.890,45	489.710,09	31.180,36	90,4%	6,4%	517.119,45	517.279,33	3.771,00	272,00
	160	Quotes Seguretat Social		537.021,0	0,00	0,00	0,00	537.021,00	492.652,57	492.652,57	492.652,57	464.685,01	27.967,56	91,7%	6,0%	492.652,57	492.652,57	0,00	0,00
	163	Despeses socials del personal		39.500,0	0,00	0,00	0,00	39.500,00	28.237,88	28.237,88	28.237,88	25.025,08	3.212,80	71,5%	12,8%	24.466,88	24.626,76	3.771,00	272,00
<b>2</b>	<b>CONSUM DE BÉNS CORRENTS I SERVEIS</b>			<b>2.637.812,0</b>	<b>52.080,31</b>	<b>0,00</b>	<b>0,00</b>	<b>2.689.892,31</b>	<b>1.533.040,33</b>	<b>1.533.040,33</b>	<b>1.485.836,77</b>	<b>1.438.483,25</b>	<b>47.353,52</b>	<b>55,2%</b>	<b>3,3%</b>	<b>1.386.959,25</b>	<b>1.386.770,25</b>	<b>98.877,52</b>	<b>25.136,78</b>
20	Lloguers			546.613,0	0,00	7.053,80	0,00	553.666,80	501.617,25	501.617,25	485.535,10	16.082,15	27.967,56	90,6%	3,3%	492.717,97	492.717,97	8.899,28	2.201,81
	202	Lloguer d'edificis i altres construccions		376.468,0	0,00	7.053,80	0,00	383.521,80	383.521,76	383.521,76	383.521,76	371.269,88	12.251,88	100,0%	3,3%	383.521,76	383.521,76	0,00	0,00
	206	Lloguer d'equipaments per informàtica		152.133,0	0,00	0,00	0,00	152.133,00	106.920,47	106.920,47	106.920,47	100.720,28	6.200,19	70,3%	6,2%	98.375,51	98.375,51	8.544,96	2.201,81
	209	Lloguer d'altre immobilitzat material		18.012,0	0,00	0,00	0,00	18.012,00	11.175,02	11.175,02	11.175,02	13.544,94	(2.369,92)	62,0%	-17,5%	10.820,70	10.820,70	354,32	0,00
21	Reparació, manteniment i conservació			1.247.387,0	10.830,03	0,00	0,00	1.258.217,03	532.773,25	532.773,25	527.569,69	529.559,82	(1.990,13)	41,9%	-0,4%	504.537,94	504.537,94	23.031,75	7.020,65
	210	Repar. i conservació de terrenys i béns naturals		1.704,0	0,00	0,00	0,00	1.704,00	1.596,64	1.596,64	1.596,64	1.592,81	3,83	93,7%	0,2%	1.465,47	1.465,47	131,17	0,00
	212	Repar. i conservació edificis i altres contruc.		6.000,0	0,00	0,00	0,00	6.000,00	0,00	0,00	0,00	0,00	0,00	0,0%	0,0%	0,00	0,00	0,00	0,00
	213	Repar. i conservació maquinària i instal.lacions		97.952,0	0,00	0,00	0,00	97.952,00	35.145,55	35.145,55	35.145,55	45.110,34	(9.964,79)	35,9%	-22,1%	30.757,97	30.757,97	4.387,58	1.654,24
	214	Repar. i conservació material de transport		4.969,0	0,00	0,00	0,00	4.969,00	1.535,90	1.535,90	1.535,90	874,18	661,72	30,9%	75,7%	1.529,15	1.529,15	6,75	0,00
	215	Repar. i conservació mobiliari i efectes		14.602,0	0,00	0,00	0,00	14.602,00	243,07	243,07	243,07	1.033,28	(790,21)	1,7%	-76,5%	156,70	156,70	86,37	86,37
	216	Repar. i conservació equipaments informàtica		1.122.160,0	10.830,03	0,00	0,00	1.132.990,03	494.252,09	494.252,09	489.048,53	480.949,21	8.099,32	43,2%	1,7%	470.628,65	470.628,65	18.419,88	5.280,04
22	Materials, subministraments i altres			836.762,0	41.250,28	(7.053,80)	0,00	870.958,48	498.049,73	498.049,73	456.049,73	423.388,33	32.661,40	52,4%	7,7%	389.103,24	388.914,24	66.946,49	15.914,32
	220	Material d'oficina		60.410,0	0,00	(7.053,80)	0,00	53.356,20	23.961,20	23.961,20	23.961,20	29.017,78	(5.056,58)	44,9%	-17,4%	20.056,90	19.867,90	3.904,30	24,33
	221	Suministraments		91.413,0	0,00	6.098,44	0,00	97.511,44	97.208,51	97.208,51	97.208,51	84.127,03	13.081,48	99,7%	15,5%	82.662,96	82.662,96	14.545,55	0,00
	222	Comunicacions		69.357,0	0,00	(6.098,44)	0,00	63.258,56	51.969,09	51.969,09	51.969,09	58.672,04	(6.702,95)	82,2%	-11,4%	49.004,91	49.004,91	2.964,18	0,00
	223	Transport		25.507,0	0,00	10.000,00	0,00	35.507,00	27.903,59	27.903,59	27.903,59	31.388,84	(3.485,25)	78,6%	-11,1%	25.557,17	25.557,17	2.346,42	0,00
	224	Assegurances		4.145,0	0,00	0,00	0,00	4.145,00	3.204,00	3.204,00	3.204,00	3.075,85	128,15	77,3%	4,2%	3.204,00	3.204,00	0,00	0,00
	225	Tributs		913,0	0,00	0,00	0,00	913,00	603,13	603,13	603,13	631,60	(28,47)	66,1%	-4,5%	603,13	603,13	0,00	0,00
	226	Altres serveis		206.841,0	18.000,00	(10.000,00)	0,00	214.841,00	94.950,78	94.950,78	76.950,78	20.207,35	56.743,43	35,8%	280,8%	69.939,54	69.939,54	7.011,24	3.531,58
	227	Treballs realitzats per altres empreses		374.276,0	23.250,28	0,00	0,00	397.526,28	198.249,43	198.249,43	174.249,43	196.267,84	(22.018,41)	43,8%	-11,2%	138.074,63	138.074,63	36.174,80	12.358,41
	229	Imprevistos o insuficiències		3.900,0	0,00	0,00	0,00	3.900,00	0,00	0,00	0,00	0,00	0,00	0,0%	0,0%	0,00	0,00	0,00	0,00
23	Indemnitzacions per serveis			7.050,0	0,00	0,00	0,00	7.050,00	600,10	600,10	600,10	0,00	600,10	8,5%	0,0%	600,10	600,10	0,00	0,00
	230	Reemborsament de dietes		7.050,0	0,00	0,00	0,00	7.050,00	600,10	600,10	600,10	0,00	600,10	8,5%	0,0%	600,10	600,10	0,00	0,00
<b>4</b>	<b>TRANSFERÈNCIES CORRENTS</b>			<b>15.900,0</b>	<b>0,00</b>	<b>0,00</b>	<b>0,00</b>	<b>15.900,00</b>	<b>15.354,55</b>	<b>15.354,55</b>	<b>15.354,55</b>	<b>14.921,61</b>	<b>432,94</b>	<b>96,6%</b>	<b>2,9%</b>	<b>15.354,55</b>	<b>15.354,55</b>	<b>0,00</b>	<b>0,00</b>
	48	Transferències a famílies i institucions sense fi de lucre		15.900,0	0,00	0,00	0,00	15.900,00	15.354,55	15.354,55	15.354,55	14.921,61	432,94	96,6%	2,9%	15.354,55	15.354,55	0,00	0,00
	482	Transferències a famílies i institucions sense fi de lucre		15.900,0	0,00	0,00	0,00	15.900,00	15.354,55	15.354,55	15.354,55	14.921,61	432,94	96,6%	2,9%	15.354,55	15.354,55	0,00	0,00



Capítol	Article	Conceptes	CLASSIFICACIÓ ECONÒMICA	Press. Inicial	Reconduïts	Transferències	Crèdit Ampliable	Press. Definitiu	Autoritzacions	Compromisos	Ex2022	Ex2021	Variació liquidat exercicis	%Exe	Inc. 22/21	Obligacions ordenades	Obligacions pagades	Obligacions pendents de pagament a 31-12-2022	Obligacions pendents de pagament a 31-01-2023
<b>4</b>	<b>TRANSFERÈNCIES CORRENTS</b>			<b>15.900,0</b>	<b>0,00</b>	<b>0,00</b>	<b>0,00</b>	<b>15.900,00</b>	<b>15.354,55</b>	<b>15.354,55</b>	<b>15.354,55</b>	<b>14.921,61</b>	<b>432,94</b>	<b>96,6%</b>	<b>2,9%</b>	<b>15.354,55</b>	<b>15.354,55</b>	<b>0,00</b>	<b>0,00</b>
	48	Transferències a famílies i institucions sense fi de lucre		15.900,0	0,00	0,00	0,00	15.900,00	15.354,55	15.354,55	15.354,55	14.921,61	432,94	96,6%	2,9%	15.354,55	15.354,55	0,00	0,00
	482	Transferències a famílies i institucions sense fi de lucre		15.900,0	0,00	0,00	0,00	15.900,00	15.354,55	15.354,55	15.354,55	14.921,61	432,94	96,6%	2,9%	15.354,55	15.354,55	0,00	0,00
<b>6</b>	<b>INVERSIONS REALS</b>			<b>1.267.193,0</b>	<b>147.787,65</b>	<b>0,00</b>	<b>0,00</b>	<b>1.414.980,65</b>	<b>603.965,91</b>	<b>603.965,91</b>	<b>364.266,44</b>	<b>1.302.211,22</b>	<b>(937.944,78)</b>	<b>25,7%</b>	<b>-72,0%</b>	<b>305.521,04</b>	<b>305.521,04</b>	<b>58.745,40</b>	<b>16.462,38</b>
	60	Inversions noves		120.000,0	0,00	0,00	0,00	120.000,00	39.769,51	39.769,51	39.769,51	11.034,68	28.734,83	33,1%	260,4%	11.684,87	11.684,87	28.084,64	0,00
	603	Maquinaria, instal·lacions i equipament		100.224,0	0,00	0,00	0,00	100.224,00	21.626,78	21.626,78	21.626,78	1.606,75	20.020,03	21,6%	1246,0%	7.654,30	7.654,30	13.972,48	0,00
	605	Mobiliari i estris		19.776,0	0,00	0,00	0,00	19.776,00	18.142,73	18.142,73	18.142,73	9.427,93	8.714,80	91,7%	92,4%	4.030,57	4.030,57	14.112,16	0,00
	61	Inversions de reposició		193.480,0	5.766,60	0,00	0,00	199.246,60	88.479,86	88.479,86	73.615,33	28.100,93	45.514,40	36,9%	162,0%	73.446,33	73.446,33	169,00	0,00
	615	Mobiliari i estris		27.500,0	0,00	0,00	0,00	27.500,00	0,00	0,00	0,00	0,00	0,00	0,0%		0,00	0,00	0,00	0,00
	616	Equipaments per a processos d'informació		165.980,0	5.766,60	0,00	0,00	171.746,60	88.479,86	88.479,86	73.615,33	28.100,93	45.514,40	42,9%	162,0%	73.446,33	73.446,33	169,00	0,00
	64	Immobilitzat immaterial		953.713,0	142.021,05	0,00	0,00	1.095.734,05	475.716,54	475.716,54	250.881,60	1.263.075,61	(1.012.194,01)	22,9%	-80,1%	220.389,84	220.389,84	30.491,76	16.462,38
	640	Immobilitzat immaterial		953.713,0	142.021,05	0,00	0,00	1.095.734,05	475.716,54	475.716,54	250.881,60	1.263.075,61	(1.012.194,01)	22,9%	-80,1%	220.389,84	220.389,84	30.491,76	16.462,38
<b>Total general</b>				<b>7.962.076,0</b>	<b>199.867,96</b>	<b>0,00</b>	<b>0,00</b>	<b>8.161.943,96</b>	<b>5.872.554,70</b>	<b>5.872.554,70</b>	<b>5.585.651,67</b>	<b>6.271.986,42</b>	<b>(686.334,75)</b>	<b>68,4%</b>	<b>-10,9%</b>	<b>5.424.257,75</b>	<b>5.424.228,63</b>	<b>161.393,92</b>	<b>41.871,16</b>

**Liquidació del pressupost de despeses. Branca General.** A 2022, s'han executat un 99,3%, amb un diferencial respecte a l'exercici 2021 de 3,1%. El dèficit de la Branca General s'ha situat en 32.059.727,87 milions d'euros i s'ha generat un romanent afectat de 0,215 milions d'euros que a tancament és aprovisionat i proposat per a la reconducció cap a l'exercici 2023.

Capítols	Article	Conceptes	CLASSIFICACIÓ ECONÒMICA	Press. Inicial	Reconduïts	Transferències	Crèdit Ampliable	Press. Definitiu	Autoritzacions	Compromisos	Ex2022	Ex2021	Variació liquidat exercicis	%Exe	Inc. 22/21	Obligacions ordenades	Obligacions pagades	Obligacions pendents de pagament a 31-12-2022	Obligacions pendents de pagament a 31-01-2023
<b>1</b>	<b>DESPESES DE PERSONAL</b>			<b>2.032.488,0</b>	<b>0,00</b>	<b>0,00</b>	<b>0,00</b>	<b>2.032.488,00</b>	<b>1.829.062,99</b>	<b>1.829.062,99</b>	<b>1.829.062,99</b>	<b>1.979.027,84</b>	<b>(149.964,85)</b>	<b>90,0%</b>	<b>-7,6%</b>	<b>1.827.696,41</b>	<b>1.827.696,41</b>	<b>1.366,58</b>	<b>0,00</b>
11	Personal Fix			1.730.976,0	0,00	0,00	0,00	1.730.976,00	1.581.636,29	1.581.636,29	1.581.636,29	1.720.414,32	(138.778,03)	91,4%	-8,1%	1.581.636,29	1.581.636,29	0,00	0,00
	110 Remuneracions bàsiques, personal fix			1.730.976,0	0,00	0,00	0,00	1.730.976,00	1.581.636,29	1.581.636,29	1.581.636,29	1.720.414,32	(138.778,03)	91,4%	-8,1%	1.581.636,29	1.581.636,29	0,00	0,00
13	Personal Eventual			21.828,0	0,00	0,00	0,00	21.828,00	3.798,06	3.798,06	3.798,06	0,00	3.798,06	17,4%		3.798,06	3.798,06	0,00	0,00
	130 Remuneracions bàsiques, personal eventual			21.828,0	0,00	0,00	0,00	21.828,00	3.798,06	3.798,06	3.798,06	0,00	3.798,06	17,4%		3.798,06	3.798,06	0,00	0,00
16	Quotes i despeses socials			279.684,0	0,00	0,00	0,00	279.684,00	243.628,64	243.628,64	243.628,64	258.613,52	(14.984,88)	87,1%	-5,8%	242.262,06	242.262,06	1.366,58	0,00
	160 Quotes Seguretat Social			271.684,0	0,00	0,00	0,00	271.684,00	235.673,27	235.673,27	235.673,27	256.078,95	(20.405,68)	86,7%	-8,0%	235.673,27	235.673,27	0,00	0,00
	163 Despeses socials del personal			8.000,0	0,00	0,00	0,00	8.000,00	7.955,37	7.955,37	7.955,37	2.534,57	5.420,80	99,4%	213,9%	6.588,79	6.588,79	1.366,58	0,00
<b>2</b>	<b>CONSUM DE BÉNS CORRENTS I SERVEIS</b>			<b>299.793,0</b>	<b>5.679,72</b>	<b>0,00</b>	<b>0,00</b>	<b>305.472,72</b>	<b>114.937,62</b>	<b>114.937,62</b>	<b>114.937,62</b>	<b>142.496,19</b>	<b>(27.558,57)</b>	<b>37,6%</b>	<b>-19,3%</b>	<b>90.896,34</b>	<b>90.896,34</b>	<b>24.041,28</b>	<b>2.480,70</b>
20	Lloguers			3.635,0	0,00	0,00	0,00	3.635,00	0,00	0,00	0,00	0,00	0,00	0,0%		0,00	0,00	0,00	0,00
	206 Lloguer d'equipaments per informàtica			1.607,0	0,00	0,00	0,00	1.607,00	0,00	0,00	0,00	0,00	0,00	0,0%		0,00	0,00	0,00	0,00
	209 Lloguer d'altre immobilitzat material			2.028,0	0,00	0,00	0,00	2.028,00	0,00	0,00	0,00	0,00	0,00	0,0%		0,00	0,00	0,00	0,00
21	Reparació, manteniment i conservació			64.546,0	0,00	0,00	0,00	64.546,00	44.290,40	44.290,40	44.290,40	41.604,93	2.685,47	68,6%	6,5%	42.545,95	42.545,95	1.744,45	1.744,45
	213 Repar. i conservació maquinària i instal·lacions			4.259,0	0,00	0,00	0,00	4.259,00	73,16	73,16	73,16	316,69	(243,53)	1,7%	-76,9%	73,16	73,16	0,00	0,00
	215 Repar. i conservació mobiliari i efectes			1.000,0	0,00	0,00	0,00	1.000,00	20,41	20,41	20,41	198,00	(177,59)	2,0%	-89,7%	20,41	20,41	0,00	0,00
	216 Repar. i conservació equipaments informàtica			59.287,0	0,00	0,00	0,00	59.287,00	44.196,83	44.196,83	44.196,83	41.090,24	3.106,59	74,5%	7,6%	42.452,38	42.452,38	1.744,45	1.744,45
22	Materials, subministraments i altres			230.262,0	5.679,72	0,00	0,00	235.941,72	70.647,22	70.647,22	70.647,22	100.891,26	(30.244,04)	29,9%	-30,0%	48.350,39	48.350,39	22.296,83	736,25
	220 Material d'oficina			24.623,0	0,00	0,00	0,00	24.623,00	9.373,63	9.373,63	9.373,63	12.832,86	(3.459,23)	38,1%	-27,0%	9.373,63	9.373,63	0,00	0,00
	221 Subministraments			1.217,0	0,00	0,00	0,00	1.217,00	0,00	0,00	0,00	0,00	0,00	0,0%		0,00	0,00	0,00	0,00
	222 Comunicacions			1.460,0	0,00	0,00	0,00	1.460,00	220,02	220,02	220,02	1.320,12	(1.100,10)	15,1%	-83,3%	220,02	220,02	0,00	0,00
	223 Transport			6.084,0	0,00	0,00	0,00	6.084,00	0,00	0,00	0,00	0,00	0,00	0,0%		0,00	0,00	0,00	0,00
	226 Altres serveis			72.095,0	0,00	0,00	0,00	72.095,00	6.247,33	6.247,33	6.247,33	15.188,27	(8.940,94)	8,7%	-58,9%	5.490,26	5.490,26	757,07	736,25
	227 Treballs realitzats per altres empreses			121.183,0	5.679,72	0,00	0,00	126.862,72	54.806,24	54.806,24	54.806,24	71.550,01	(16.743,77)	43,2%	-23,4%	33.266,48	33.266,48	21.539,76	0,00
	229 Imprevistos o insuficiències			3.600,0	0,00	0,00	0,00	3.600,00	0,00	0,00	0,00	0,00	0,00	0,0%		0,00	0,00	0,00	0,00
23	Indemnitzacions per serveis			1.350,0	0,00	0,00	0,00	1.350,00	0,00	0,00	0,00	0,00	0,00	0,0%		0,00	0,00	0,00	0,00
	230 Reemborsament de dietes			1.350,0	0,00	0,00	0,00	1.350,00	0,00	0,00	0,00	0,00	0,00	0,0%		0,00	0,00	0,00	0,00

Capítols	Article	Conceptes	CLASSIFICACIÓ ECONÒMICA	Press. Inicial	Reconduïts	Transferències	Crèdit Ampliable	Press. Definitiu	Autoritzacions	Compromissos	Ex2022	Ex2021	Variació liquidat exercicis	%Exe	Inc. 22/21	Obligacions ordenades	Obligacions pagades	Obligacions pendents de pagament a 31-12-2022	Obligacions pendents de pagament a 31-01-2023
<b>4</b>	<b>TRANSFERÈNCIES CORRENTS</b>			<b>175.983.148,8</b>	<b>0,00</b>	<b>0,00</b>	<b>7.337.993,41</b>	<b>183.321.142,16</b>	<b>183.321.142,16</b>	<b>183.321.142,16</b>	<b>183.321.142,16</b>	<b>177.683.499,79</b>	<b>5.637.642,37</b>	<b>100,0%</b>	<b>3,2%</b>	<b>178.182.253,37</b>	<b>177.717.015,97</b>	<b>5.146.179,82</b>	<b>1.946.315,44</b>
	42	Transferències als assegurats i famílies		175.983.148,8	0,00	0,00	7.337.993,41	183.321.142,16	183.321.142,16	183.321.142,16	183.321.142,16	177.683.499,79	5.637.642,37	100,0%	3,2%	178.182.253,37	177.717.015,97	5.146.179,82	1.946.315,44
		421	Per prestacions de branca general	175.983.148,8	0,00	0,00	7.337.993,41	183.321.142,16	183.321.142,16	183.321.142,16	183.321.142,16	177.683.499,79	5.637.642,37	100,0%	3,2%	178.182.253,37	177.717.015,97	5.146.179,82	1.946.315,44
<b>6</b>	<b>INVERSIONS REALS</b>			<b>60.000,0</b>	<b>0,00</b>	<b>0,00</b>	<b>0,00</b>	<b>60.000,00</b>	<b>11.968,06</b>	<b>11.968,06</b>	<b>11.968,06</b>	<b>9.406,16</b>	<b>2.561,90</b>	<b>19,9%</b>	<b>27,2%</b>	<b>9.084,75</b>	<b>9.084,75</b>	<b>2.883,31</b>	<b>0,00</b>
	60	Inversions noves		15.000,0	0,00	1.008,75	0,00	16.008,75	7.818,20	7.818,20	7.818,20	0,00	7.818,20	48,8%		7.818,20	7.818,20	0,00	0,00
		603	Maquinaria, instal·lacions i equipament	10.000,0	0,00	0,00	0,00	10.000,00	1.809,45	1.809,45	1.809,45	0,00	1.809,45	18,1%		1.809,45	1.809,45	0,00	0,00
		605	Mobiliari i estris	5.000,0	0,00	1.008,75	0,00	6.008,75	6.008,75	6.008,75	6.008,75	0,00	6.008,75	100,0%		6.008,75	6.008,75	0,00	0,00
	61	Inversions de reposició		45.000,0	0,00	(1.008,75)	0,00	43.991,25	4.149,86	4.149,86	4.149,86	9.406,16	(5.256,30)	9,4%	-55,9%	1.266,55	1.266,55	2.883,31	0,00
		615	Mobiliari i estris	3.000,0	0,00	0,00	0,00	3.000,00	0,00	0,00	0,00	0,00	0,00	0,0%		0,00	0,00	0,00	0,00
		616	Equipaments per a processos d'informació	42.000,0	0,00	(1.008,75)	0,00	40.991,25	4.149,86	4.149,86	4.149,86	9.406,16	(5.256,30)	10,1%	-55,9%	1.266,55	1.266,55	2.883,31	0,00
<b>8</b>	<b>ACTIUS FINANCERS</b>			<b>3.633.370,0</b>	<b>0,00</b>	<b>0,00</b>	<b>0,00</b>	<b>3.633.370,00</b>	<b>2.770.055,51</b>	<b>2.770.055,51</b>	<b>2.770.055,51</b>	<b>2.574.497,71</b>	<b>195.557,80</b>	<b>76,2%</b>	<b>7,6%</b>	<b>2.700.761,98</b>	<b>2.683.607,20</b>	<b>69.293,53</b>	<b>44.473,94</b>
	83	Concesions de préstecs i bestretes fora del S.P.		3.633.370,0	0,00	0,00	0,00	3.633.370,00	2.770.055,51	2.770.055,51	2.770.055,51	2.574.497,71	195.557,80	76,2%	7,6%	2.700.761,98	2.683.607,20	69.293,53	44.473,94
		831	Préstecs i bestretes a mig i llarg termini fora SP	3.633.370,0	0,00	0,00	0,00	3.633.370,00	2.770.055,51	2.770.055,51	2.770.055,51	2.574.497,71	195.557,80	76,2%	7,6%	2.700.761,98	2.683.607,20	69.293,53	44.473,94
	<b>Total general</b>			<b>182.008.799,8</b>	<b>5.679,72</b>	<b>0,00</b>	<b>7.337.993,41</b>	<b>189.352.472,88</b>	<b>188.047.166,34</b>	<b>188.047.166,34</b>	<b>188.047.166,34</b>	<b>182.388.927,69</b>	<b>5.658.238,65</b>	<b>99,3%</b>	<b>3,1%</b>	<b>182.810.692,85</b>	<b>182.328.300,67</b>	<b>5.243.764,52</b>	<b>1.993.270,08</b>

**Liquidació de despeses. Branca Jubilació.** L'any 2022 s'ha executat el 99,9% i és superior al 13,5% respecte a l'exercici 2021. Les transferències al Fons de reserves s'han incrementat en 6,838 milions d'euros, 27,3% més respecte a l'exercici 2021.

Capítols	Article	Conceptes	CLASSIFICACIÓ ECONÒMICA	Press. Inicial	Reconduïts	Transferències	Crèdit Ampliable	Press. Definitiu	Autoritzacions	Compromissos	Ex2022	Ex2021	Variació liquidat exercicis	%Exe	Inc. 22/21	Obligacions ordenades	Obligacions pagades	Obligacions pendents de pagament a 31-12-2022	Obligacions pendents de pagament a 31-01-2023
<b>1</b>	<b>DESPESES DE PERSONAL</b>			<b>255.730,0</b>	<b>0,00</b>	<b>0,00</b>	<b>0,00</b>	<b>255.730,00</b>	<b>240.960,58</b>	<b>240.960,58</b>	<b>240.960,58</b>	<b>283.808,57</b>	<b>(42.847,99)</b>	<b>94,2%</b>	<b>-15,1%</b>	<b>240.090,58</b>	<b>240.090,58</b>	<b>870,00</b>	<b>0,00</b>
	11	Personal Fix		216.359,0	0,00	0,00	0,00	216.359,00	208.499,98	208.499,98	208.499,98	219.778,40	(11.278,42)	96,4%	-5,1%	208.499,98	208.499,98	0,00	0,00
		110	Remuneracions bàsiques, personal fix	216.359,0	0,00	0,00	0,00	216.359,00	208.499,98	208.499,98	208.499,98	219.778,40	(11.278,42)	96,4%	-5,1%	208.499,98	208.499,98	0,00	0,00
	13	Personal Eventual		0,0	0,00	0,00	0,00	0,00	0,00	0,00	0,00	23.706,11	(23.706,11)	-100,0%		0,00	0,00	0,00	0,00
		130	Remuneracions bàsiques, personal eventual	0,0	0,00	0,00	0,00	0,00	0,00	0,00	0,00	23.706,11	(23.706,11)	-100,0%		0,00	0,00	0,00	0,00
	16	Quotes i despeses socials		39.371,0	0,00	0,00	0,00	39.371,00	32.460,60	32.460,60	32.460,60	40.324,06	(7.863,46)	82,4%	-19,5%	31.590,60	31.590,60	870,00	0,00
		160	Quotes Seguretat Social	33.371,0	0,00	0,00	0,00	33.371,00	31.329,55	31.329,55	31.329,55	37.422,97	(6.093,42)	93,9%	-16,3%	31.329,55	31.329,55	0,00	0,00
		163	Despeses socials del personal	6.000,0	0,00	0,00	0,00	6.000,00	1.131,05	1.131,05	1.131,05	2.901,09	(1.770,04)	18,9%	-61,0%	261,05	261,05	870,00	0,00
<b>2</b>	<b>CONSUM DE BÉNS CORRENTS I SERVEIS</b>			<b>95.436,0</b>	<b>67.792,50</b>	<b>0,00</b>	<b>0,00</b>	<b>163.228,50</b>	<b>92.513,57</b>	<b>92.513,57</b>	<b>76.838,57</b>	<b>15.342,60</b>	<b>61.495,97</b>	<b>47,1%</b>	<b>400,8%</b>	<b>75.810,65</b>	<b>75.810,65</b>	<b>1.027,92</b>	<b>883,50</b>
	20	Lloguers		2.028,0	0,00	0,00	0,00	2.028,00	0,00	0,00	0,00	0,00	0,00	0,0%		0,00	0,00	0,00	0,00
		209	Lloguer d'altre immobilitzat material	2.028,0	0,00	0,00	0,00	2.028,00	0,00	0,00	0,00	0,00	0,00	0,0%		0,00	0,00	0,00	0,00
	21	Reparació, manteniment i conservació		2.217,0	0,00	0,00	0,00	2.217,00	0,00	0,00	0,00	0,00	0,00	0,0%		0,00	0,00	0,00	0,00
		213	Repar. i conservació maquinària i instal.lacions	1.217,0	0,00	0,00	0,00	1.217,00	0,00	0,00	0,00	0,00	0,00	0,0%		0,00	0,00	0,00	0,00
		215	Repar. i conservació mobiliari i efectes	1.000,0	0,00	0,00	0,00	1.000,00	0,00	0,00	0,00	0,00	0,00	0,0%		0,00	0,00	0,00	0,00
	22	Materials, subministraments i altres		89.841,0	67.792,50	0,00	0,00	157.633,50	92.513,57	92.513,57	76.838,57	15.342,60	61.495,97	48,7%	400,8%	75.810,65	75.810,65	1.027,92	883,50
		220	Material d'oficina	9.126,0	0,00	0,00	0,00	9.126,00	0,00	0,00	0,00	0,00	0,00	0,0%		0,00	0,00	0,00	0,00
		221	Suministraments	1.217,0	0,00	0,00	0,00	1.217,00	0,00	0,00	0,00	0,00	0,00	0,0%		0,00	0,00	0,00	0,00
		223	Transport	7.149,0	0,00	0,00	0,00	7.149,00	0,00	0,00	0,00	0,00	0,00	0,0%		0,00	0,00	0,00	0,00
		226	Altres serveis	25.553,0	15.675,00	0,00	0,00	41.228,00	36.726,01	36.726,01	21.051,01	1.062,73	19.988,28	51,1%	1880,8%	20.167,51	20.167,51	883,50	883,50
		227	Treballs realitzats per altres empreses	43.196,0	52.117,50	0,00	0,00	95.313,50	55.787,56	55.787,56	55.787,56	14.279,87	41.507,69	58,5%	290,7%	55.643,14	55.643,14	144,42	0,00
		229	Imprevistos o insuficiències	3.600,0	0,00	0,00	0,00	3.600,00	0,00	0,00	0,00	0,00	0,00	0,0%		0,00	0,00	0,00	0,00
	23	Indemnitzacions per serveis		1.350,0	0,00	0,00	0,00	1.350,00	0,00	0,00	0,00	0,00	0,00	0,0%		0,00	0,00	0,00	0,00
		230	Reemborsament de dietes	1.350,0	0,00	0,00	0,00	1.350,00	0,00	0,00	0,00	0,00	0,00	0,0%		0,00	0,00	0,00	0,00

Capítols	Article	Conceptes	CLASSIFICACIÓ ECONÒMICA	Press. Inicial	Reconduïts	Transferències	Crèdit Ampliable	Press. Definitiu	Autoritzacions	Compromissos	Ex2022	Ex2021	Variació liquidat exercicis	%Exe	Inc. 22/21	Obligacions ordenades	Obligacions pagades	Obligacions pendents de pagament a 31-12-2022	Obligacions pendents de pagament a 31-01-2023
<b>4</b>	<b>TRANSFERÈNCIES CORRENTS</b>			<b>132.567.891,5</b>	<b>0,00</b>	<b>0,00</b>	<b>2.289.761,33</b>	<b>134.857.652,85</b>	<b>134.857.652,85</b>	<b>134.857.652,85</b>	<b>134.857.652,85</b>	<b>121.787.326,55</b>	<b>13.070.326,30</b>	<b>100,0%</b>	<b>10,7%</b>	<b>134.751.678,78</b>	<b>134.681.291,88</b>	<b>105.974,07</b>	<b>0,00</b>
	42		Transferències als assegurats i famílies	132.567.891,5	0,00	0,00	2.289.761,33	134.857.652,85	134.857.652,85	134.857.652,85	134.857.652,85	121.787.326,55	13.070.326,30	100,0%	10,7%	134.751.678,78	134.681.291,88	105.974,07	0,00
		423	Per prestacions de branca jubilació	132.567.891,5	0,00	0,00	2.289.761,33	134.857.652,85	134.857.652,85	134.857.652,85	134.857.652,85	121.787.326,55	13.070.326,30	100,0%	10,7%	134.751.678,78	134.681.291,88	105.974,07	0,00
<b>6</b>	<b>INVERSIONS REALS</b>			<b>15.000,0</b>	<b>0,00</b>	<b>0,00</b>	<b>0,00</b>	<b>15.000,00</b>	<b>0,00</b>	<b>0,00</b>	<b>0,00</b>	<b>0,00</b>	<b>0,00</b>	<b>0,0%</b>		<b>0,00</b>	<b>0,00</b>	<b>0,00</b>	<b>0,00</b>
	60		Inversions noves	15.000,0	0,00	0,00	0,00	15.000,00	0,00	0,00	0,00	0,00	0,00	0,0%		0,00	0,00	0,00	0,00
		603	Maquinària, instal·lacions i equipament	10.000,0	0,00	0,00	0,00	10.000,00	0,00	0,00	0,00	0,00	0,00	0,0%		0,00	0,00	0,00	0,00
		605	Mobiliari i estris	5.000,0	0,00	0,00	0,00	5.000,00	0,00	0,00	0,00	0,00	0,00	0,0%		0,00	0,00	0,00	0,00
<b>7</b>	<b>TRANSFERÈNCIES DE CAPITAL</b>			<b>18.890.039,7</b>	<b>0,00</b>	<b>0,00</b>	<b>13.032.470,20</b>	<b>31.922.509,93</b>	<b>31.922.509,93</b>	<b>31.922.509,93</b>	<b>31.922.509,93</b>	<b>25.083.575,88</b>	<b>6.838.934,05</b>	<b>100,0%</b>	<b>27,3%</b>	<b>31.922.509,93</b>	<b>31.922.509,93</b>	<b>0,00</b>	<b>0,00</b>
	71		Transferències de capital S.P.	18.890.039,7	0,00	0,00	13.032.470,20	31.922.509,93	31.922.509,93	31.922.509,93	31.922.509,93	25.083.575,88	6.838.934,05	100,0%	27,3%	31.922.509,93	31.922.509,93	0,00	0,00
		711	Transferències de capital S.P.	18.890.039,7	0,00	0,00	13.032.470,20	31.922.509,93	31.922.509,93	31.922.509,93	31.922.509,93	25.083.575,88	6.838.934,05	100,0%	27,3%	31.922.509,93	31.922.509,93	0,00	0,00
<b>Total general</b>				<b>151.824.097,3</b>	<b>67.792,50</b>	<b>0,00</b>	<b>15.322.231,53</b>	<b>167.214.121,28</b>	<b>167.113.636,93</b>	<b>167.113.636,93</b>	<b>167.097.961,93</b>	<b>147.170.053,60</b>	<b>19.927.908,33</b>	<b>99,9%</b>	<b>13,5%</b>	<b>166.990.089,94</b>	<b>166.919.703,04</b>	<b>107.871,99</b>	<b>883,50</b>

## Liquidació d'ingressos. Serveis Generals

Capítols	Article	Conceptes	CLASSIFICACIÓ ECONÒMICA	Press. Inicial	Reconduïts	Transferències	Crèdit Ampliable	Press. Definitiu	Ex2022	Ex2021	Variació liquidat exercicis	%Exe	Inc. 22/21	Cobraments	Drets Pendent de Cobrament a 31-12-2022	Drets Pendent de Cobrament a 31-01-2023
<b>3</b>	<b>TAXES I ALTRES INGRESSOS</b>			<b>250.709,00</b>	<b>0,00</b>	<b>0,00</b>	<b>0,00</b>	<b>250.709,00</b>	<b>268.512,57</b>	<b>263.817,74</b>	<b>4.694,8</b>	<b>107,1%</b>	<b>1,8%</b>	<b>268.512,57</b>	<b>-</b>	<b>-</b>
	31	Prestació de serveis		250.709,00	0,00	0,00	0,00	250.709,00	268.512,57	263.817,74	4.694,8	107,1%	1,8%	268.512,57	-	-
		319	Prestacions de serveis de gestió	250.709,00	0,00	0,00	0,00	250.709,00	268.512,57	263.817,74	4.694,8	107,1%	1,8%	268.512,57	-	-
<b>4</b>	<b>TRANSFERÈNCIES CORRENTS</b>			<b>0,00</b>	<b>0,00</b>	<b>0,00</b>	<b>0,00</b>	<b>0,00</b>	<b>3.575,62</b>	<b>77.186,25</b>	<b>(73.610,6)</b>	<b>-95,4%</b>	<b>-95,4%</b>	<b>3.575,62</b>	<b>-</b>	<b>-</b>
	42	Transferències del Govern d'Andorra		0,00	0,00	0,00	0,00	0,00	3.575,62	77.186,25	(73.610,6)	-95,4%	-95,4%	3.575,62	-	-
		420	Subvenció S.Ocupació	0,00	0,00	0,00	0,00	0,00	3.575,62	77.186,25	(73.610,6)	-95,4%	-95,4%	3.575,62	-	-
<b>Total general</b>				<b>250.709,00</b>	<b>0,00</b>	<b>0,00</b>	<b>0,00</b>	<b>250.709,00</b>	<b>272.088,19</b>	<b>341.003,99</b>	<b>(68.915,8)</b>	<b>108,5%</b>	<b>-20,2%</b>	<b>272.088,19</b>	<b>-</b>	<b>-</b>

## Liquidació d'ingressos. Branca General

Capítols	Article	Conceptes	CLASSIFICACIÓ ECONÒMICA	Press. Inicial	Reconduïts	Transferències	Crèdit Ampliable	Press. Definitiu	Ex2022	Ex2021	Variació liquidat exercicis	%Exe	Inc. 22/21	Cobraments	Drets Pendent de Cobrament a 31-12-2022	Drets Pendent de Cobrament a 31-01-2023
<b>1</b>	<b>COTITZACIONS SOCIALS</b>			<b>138.042.112,00</b>	<b>0,00</b>	<b>0,00</b>	<b>7.337.993,41</b>	<b>145.380.105,41</b>	<b>150.750.432,89</b>	<b>134.681.317,41</b>	<b>16.069.115,5</b>	<b>103,7%</b>	<b>11,9%</b>	<b>150.750.432,89</b>	-	-
	12		Cotitzacions Socials	138.042.112,00	0,00	0,00	7.337.993,41	145.380.105,41	150.750.432,89	134.681.317,41	16.069.115,5	103,7%	11,9%	150.750.432,89	-	-
			121 Cotitzacions branca general	138.042.112,00	0,00	0,00	7.337.993,41	145.380.105,41	150.750.432,89	134.681.317,41	16.069.115,5	103,7%	11,9%	150.750.432,89	-	-
<b>3</b>	<b>TAXES I ALTRES INGRESSOS</b>			<b>1.271.000,00</b>	<b>0,00</b>	<b>0,00</b>	<b>0,00</b>	<b>1.271.000,00</b>	<b>2.065.396,51</b>	<b>1.823.259,31</b>	<b>242.137,2</b>	<b>162,5%</b>	<b>13,3%</b>	<b>2.009.439,57</b>	<b>55.956,94</b>	<b>52.426,58</b>
	33		Ingressos per reintegraments	1.150.000,00	0,00	0,00	0,00	1.150.000,00	1.794.727,22	1.679.460,90	115.266,3	156,1%	6,9%	1.738.770,28	55.956,94	52.426,58
			331 Reintegraments de prestacions branca g	1.150.000,00	0,00	0,00	0,00	1.150.000,00	1.794.727,22	1.679.460,90	115.266,3	156,1%	6,9%	1.738.770,28	55.956,94	52.426,58
	34		Altres ingressos	121.000,00	0,00	0,00	0,00	121.000,00	270.669,29	143.798,41	126.870,9	223,7%	88,2%	270.669,29	-	-
			341 Recàrrecs	121.000,00	0,00	0,00	0,00	121.000,00	270.669,29	143.798,41	126.870,9	223,7%	88,2%	270.669,29	-	-
<b>4</b>	<b>TRANSFERÈNCIES CORRENTS</b>			<b>46.436.213,00</b>	<b>0,00</b>	<b>0,00</b>	<b>0,00</b>	<b>46.436.213,00</b>	<b>36.268.348,32</b>	<b>49.728.893,22</b>	<b>(13.460.544,9)</b>	<b>78,1%</b>	<b>-27,1%</b>	<b>38.372.928,68</b>	<b>(2.104.580,36)</b>	<b>(2.104.580,36)</b>
	42		Transferències del Govern d'Andorra	46.436.213,00	0,00	0,00	0,00	46.436.213,00	36.268.348,32	49.728.893,22	(13.460.544,9)	78,1%	-27,1%	38.372.928,68	(2.104.580,36)	(2.104.580,36)
			421 Per prestacions de branca general	46.436.213,00	0,00	0,00	0,00	46.436.213,00	36.268.348,32	49.728.893,22	(13.460.544,9)	78,1%	-27,1%	38.372.928,68	(2.104.580,36)	(2.104.580,36)
<b>8</b>	<b>ACTIUS FINANCERS</b>			<b>2.043.000,00</b>	<b>155.580,70</b>	<b>0,00</b>	<b>0,00</b>	<b>2.198.580,70</b>	<b>3.163.338,50</b>	<b>759.275,26</b>	<b>2.404.063,2</b>	<b>143,9%</b>	<b>316,6%</b>	<b>3.163.338,50</b>	-	-
	83		Reintegrament de préstecs i bestretes fora S.P.	2.043.000,00	0,00	0,00	0,00	2.043.000,00	3.163.338,50	759.275,26	2.404.063,2	154,8%	316,6%	3.163.338,50	-	-
			831 Reintegrament de préstecs i bestretes fo	2.043.000,00	0,00	0,00	0,00	2.043.000,00	3.163.338,50	759.275,26	2.404.063,2	154,8%	316,6%	3.163.338,50	-	-
	87		Romanents de tresoreria	0,00	155.580,70	0,00	0,00	155.580,70	0,00	0,00	-	0,0%		0,00	-	-
			870 Romanents de tresoreria	0,00	155.580,70	0,00	0,00	155.580,70	0,00	0,00	-	0,0%		0,00	-	-
<b>Total general</b>				<b>187.792.325,00</b>	<b>155.580,70</b>	<b>0,00</b>	<b>7.337.993,41</b>	<b>195.285.899,11</b>	<b>192.247.516,22</b>	<b>186.992.745,20</b>	<b>5.254.771,0</b>	<b>98,4%</b>	<b>2,8%</b>	<b>194.296.139,64</b>	<b>(2.048.623,42)</b>	<b>(2.052.153,78)</b>

## Liquidació d'ingressos. Branca Jubilació

Capítols	Article	Conceptes	CLASSIFICACIÓ ECONÒMICA	Press. Inicial	Reconduïts	Transferències	Crèdit Ampliable	Press. Definitiu	Ex2022	Ex2021	Variació liquidat exercicis	%Exe	Inc. 22/21	Cobraments	Drets Pendent de Cobrament a 31-12-2022	Drets Pendent de Cobrament a 31-01-2023
<b>1</b>	<b>COTITZACIONS SOCIALS</b>			<b>147.685.304,00</b>	<b>0,00</b>	<b>0,00</b>	<b>14.933.618,13</b>	<b>162.618.922,13</b>	<b>161.796.274,25</b>	<b>142.247.617,02</b>	<b>19.548.657,2</b>	<b>99,5%</b>	<b>13,7%</b>	<b>161.796.274,25</b>	<b>-</b>	<b>-</b>
	12	Cotitzacions Socials		147.685.304,00	0,00	0,00	14.933.618,13	162.618.922,13	161.796.274,25	142.247.617,02	19.548.657,2	99,5%	13,7%	161.796.274,25	-	-
		123	Cotitzacions branca jubilació	147.685.304,00	0,00	0,00	14.933.618,13	162.618.922,13	161.796.274,25	142.247.617,02	19.548.657,2	99,5%	13,7%	161.796.274,25	-	-
<b>3</b>	<b>TAXES I ALTRES INGRESSOS</b>			<b>134.377,00</b>	<b>0,00</b>	<b>0,00</b>	<b>0,00</b>	<b>134.377,00</b>	<b>340.395,24</b>	<b>388.135,85</b>	<b>(47.740,6)</b>	<b>253,3%</b>	<b>-12,3%</b>	<b>340.395,24</b>	<b>-</b>	<b>-</b>
	33	Ingressos per reintegraments		13.377,00	0,00	0,00	0,00	13.377,00	52.869,92	230.297,13	(177.427,2)	395,2%	-77,0%	52.869,92	-	-
		332	Reintegrants de prestacions branca jubilació	13.377,00	0,00	0,00	0,00	13.377,00	52.869,92	230.297,13	(177.427,2)	395,2%		52.869,92	-	-
	34	Altres ingressos		121.000,00	0,00	0,00	0,00	121.000,00	287.525,32	157.838,72	129.686,6	237,6%	82,2%	287.525,32	-	-
		341	Recàrrecs	121.000,00	0,00	0,00	0,00	121.000,00	287.525,32	157.838,72	129.686,6	237,6%	82,2%	287.525,32	-	-
<b>4</b>	<b>TRANSFERÈNCIES CORRENTS</b>			<b>5.922.258,00</b>	<b>0,00</b>	<b>0,00</b>	<b>388.613,40</b>	<b>6.310.871,40</b>	<b>6.311.011,20</b>	<b>5.739.889,64</b>	<b>571.121,6</b>	<b>100,0%</b>	<b>10,0%</b>	<b>5.204.671,75</b>	<b>1.106.339,45</b>	<b>930.724,50</b>
	42	Transferències del Govern d'Andorra		5.922.258,00	0,00	0,00	388.613,40	6.310.871,40	6.311.011,20	5.739.889,64	571.121,6	100,0%	10,0%	5.204.671,75	1.106.339,45	930.724,50
		423	Per prestacions de branca jubilació	5.922.258,00	0,00	0,00	388.613,40	6.310.871,40	6.311.011,20	5.739.889,64	571.121,6	100,0%	10,0%	5.204.671,75	1.106.339,45	930.724,50
<b>5</b>	<b>INGRESSOS PATRIMONIALS</b>			<b>10.000,00</b>	<b>0,00</b>	<b>0,00</b>	<b>0,00</b>	<b>10.000,00</b>	<b>0,00</b>	<b>18.432,17</b>	<b>(18.432,2)</b>	<b>0,0%</b>	<b>-100,0%</b>	<b>0,00</b>	<b>-</b>	<b>-</b>
	52	Interessos de dipòsits i comptes bancaris		10.000,00	0,00	0,00	0,00	10.000,00	0,00	18.432,17	(18.432,2)	0,0%	-100,0%	0,00	-	-
		524	Interessos de comptes bancaris	10.000,00	0,00	0,00	0,00	10.000,00	0,00	18.432,17	(18.432,2)	0,0%	-100,0%	0,00	-	-
<b>8</b>	<b>ACTIUS FINANCERS</b>			<b>0,00</b>	<b>117.759,48</b>	<b>0,00</b>	<b>0,00</b>	<b>117.759,48</b>	<b>0,00</b>	<b>0,00</b>	<b>-</b>	<b>0,0%</b>		<b>0,00</b>	<b>-</b>	<b>-</b>
	87	Romanents de tresoreria		0,00	117.759,48	0,00	0,00	117.759,48	0,00	0,00	-	0,0%		0,00	-	-
		870	Romanents de tresoreria	0,00	117.759,48	0,00	0,00	117.759,48	0,00	0,00	-	0,0%		0,00	-	-
<b>Total general</b>				<b>153.751.939,00</b>	<b>117.759,48</b>	<b>0,00</b>	<b>15.322.231,53</b>	<b>169.191.930,01</b>	<b>168.447.680,69</b>	<b>148.394.074,68</b>	<b>20.053.606,0</b>	<b>99,6%</b>	<b>13,5%</b>	<b>167.341.341,24</b>	<b>1.106.339,45</b>	<b>930.724,50</b>



## PART II: MEMÒRIA FINANCERA

### 1. Estat de situació financera a 31 de desembre del 2022 i 2021 (expressat en euros)

ACTIU	Notes	Exercici 31/12/2022	Exercici 31/12/2021
<b>Efectiu i equivalents a l'efectiu</b>	<b>Nota 17</b>	<b>17.241.120,18</b>	<b>11.442.235,22</b>
Efectiu i equivalents a l'efectiu		17.241.120,18	11.442.235,22
Altres actius líquids equivalents		0,00	0,00
<b>Comptes per cobrar provinents de transaccions sense contraprestació</b>	<b>Nota 18</b>	<b>36.342.950,11</b>	<b>32.732.884,41</b>
<b>Comptes per cobrar amb afiliats i altres obligats</b>		<b>32.833.803,38</b>	<b>29.501.380,53</b>
Deutors per cotitzacions i taxes		32.057.031,41	28.549.911,56
Deutors per copagament de prestacions sanitàries		235.802,44	369.546,94
Deutors per prestacions recuperades		540.969,53	581.922,03
<b>Comptes per cobrar amb l'Administració general</b>		<b>3.509.146,73</b>	<b>3.231.503,88</b>
Deutors per transferències pensions no contributives		3.509.146,73	1.031.503,88
Deutors per transferències dèficits branca general		0,00	2.200.000,00
<b>Comptes a cobrar provinents de transaccions amb contraprestació</b>		<b>6.997.236,03</b>	<b>7.503.004,34</b>
<b>Comptes per cobrar amb Organismes de Seguretat social</b>	<b>Nota 19</b>	<b>6.997.236,03</b>	<b>7.503.004,34</b>
Deutor Seg.Social estrangers		6.997.236,03	7.503.004,34
<b>Comptes per cobrar amb altres deutors</b>		<b>0,00</b>	<b>0,00</b>
Deutors diversos		0,00	0,00
<b>Inventaris</b>	<b>Nota 20</b>	<b>25.298,26</b>	<b>33.533,42</b>
Inventaris en altres aprovisionaments		25.298,26	33.533,42
<b>Altres actius corrents</b>	<b>Nota 21</b>	<b>56.973,61</b>	<b>117.248,29</b>
Altres actius corrents		56.973,61	117.248,29
<b>Total actiu corrent</b>		<b>60.663.578,19</b>	<b>51.828.905,68</b>
<b>Altres deutors a llarg termini</b>	<b>Nota 25</b>	<b>1.437.417,34</b>	<b>1.324.932,02</b>
Crèdits a tercers a ll/t, altres Organismes de Seguretat social		1.437.417,34	1.324.932,02
<b>Actius financers</b>	<b>Nota 24</b>	<b>800,00</b>	<b>800,00</b>
<b>Propietats, planta i equipament</b>	<b>Nota 22</b>	<b>310.818,03</b>	<b>293.753,39</b>
Instal·lacions tècniques i altres instal·lacions		177.114,46	182.488,92
Equips per a processaments de l'informació		104.723,84	91.025,29
Altres immobilitzat material		28.979,73	20.239,18
<b>Actius intangibles</b>	<b>Nota 23</b>	<b>2.374.051,51</b>	<b>2.379.153,09</b>
Immobilitzat en curs i acomptes		2.117.041,59	2.068.985,10
Aplicacions informàtiques		257.009,92	310.167,99
Altres immobilitzat intangible		0,00	0,00
<b>Total actiu no corrent</b>		<b>4.123.086,88</b>	<b>3.998.638,50</b>
<b>TOTAL ACTIU</b>		<b>64.786.665,07</b>	<b>55.827.544,18</b>

PASSIU	Notes	Exercici 31/12/2022	Exercici 31/12/2021
<b>Comptes a pagar</b>	<b>Nota 26</b>	<b>31.007.865,59</b>	<b>24.968.522,54</b>
<b>Comptes a pagar a afiliats i beneficiaris</b>		<b>22.209.771,65</b>	<b>19.965.257,59</b>
Creditors per prestacions a afiliats		9.014.531,14	7.026.080,68
Creditors per prestacions retornades d'afiliats		220.133,68	201.685,93
Creditors per prestacions amb prestadors		195.802,34	644.335,98
Creditors per pensions		117.205,37	0,00
Creditors per pensions contributives compromeses		12.662.099,12	12.093.155,00
<b>Comptes a pagar a Organismes de Seguretat social</b>		<b>5.147.857,21</b>	<b>3.951.273,11</b>
Creditors Seg.Socials per convenis internacionals per actes		1.478.884,57	434.288,89
Creditors Seg.Socials per convenis internacionals per quotes		0,00	0,00
Creditors Seg.Socials per convenis internacionals per quotes aprovionades		3.668.972,64	3.516.986,22
<b>Comptes a pagar a altres acreedors</b>		<b>3.650.236,73</b>	<b>1.051.991,84</b>
Altres comptes a pagar		0,00	0,00
Altres comptes a pagar per devolució d'ingressos		3.045.308,81	179.526,97
Proveïdors de serveis i subministres		389.793,84	641.021,75
Pagaments rebuts per anticipat		215.134,08	231.443,12
<b>Impostos</b>	<b>Nota 27</b>	<b>41.470,33</b>	<b>30.466,92</b>
Altres deutes amb les Administracions Públiques		41.470,33	30.466,92
<b>Passius financers a curt termini</b>		<b>96.074,71</b>	<b>122.105,33</b>
Creditors per arrendament financer		0,00	0,00
Altres passius financers	<b>Nota 28</b>	96.074,71	122.105,33
<b>Total passiu corrent</b>		<b>31.145.410,63</b>	<b>25.121.094,79</b>
<b>Provisions a llarg termini</b>		<b>0,00</b>	<b>0,00</b>
<b>Total passiu no corrent</b>		<b>0,00</b>	<b>0,00</b>
<b>PATRIMONI NET</b>			
<b>Fons Propis</b>		<b>30.706.449,39</b>	<b>26.515.230,24</b>
<b>Reserves</b>		<b>14.193.097,29</b>	<b>11.487.222,15</b>
Reserves tècniques branca general		2.016.709,96	2.005.785,71
Reserves tècniques branca general - immobilitzades		13.828.482,56	12.355.101,61
Reserves tècniques branca jubilació		668.159,58	667.120,77
<b>Resultat de l'exercici</b>		<b>2.934.805,05</b>	<b>4.191.219,15</b>
Resultat de l'exercici Branca general		1.651.955,82	2.716.799,39
Resultat de l'exercici Branca jubilació		1.282.849,23	1.474.419,76
<b>Total actius nets/patrimoni</b>		<b>33.641.254,44</b>	<b>30.706.449,39</b>
<b>Diferències negatives de consolidació</b>		<b>0,00</b>	<b>0,00</b>
<b>TOTAL PATRIMONI NET I PASSIU</b>		<b>64.786.665,07</b>	<b>55.827.544,18</b>

## 2. Estat de rendiment financer de l'exercici anual acabat el 31 de desembre de 2022 i 2021 (expressat en euros)

OPERACIONS CONTINUADES	Notes	Exercici 31/12/2022	Exercici 31/12/2021
<b><i>Ingressos de transaccions sense contraprestació</i></b>		<b>359.497.183,52</b>	<b>336.590.603,79</b>
Cotitzacions socials	Nota 5	319.551.779,76	281.648.486,21
Multes, Penalitzacions i gravàmens	Nota 6	558.247,26	301.637,13
Prestacions Reintegrades	Nota 7	1.827.045,68	1.887.826,29
Transferències, Subvencions i donacions	Nota 8	42.582.935,14	55.545.969,11
Variació de provisions		(5.022.824,32)	(2.793.314,95)
<b><i>Ingressos de transaccions amb contraprestació</i></b>		<b>289.011,38</b>	<b>304.120,42</b>
Prestació de serveis	Nota 9	268.512,57	263.817,74
Ingressos financers	Nota 10	0,00	18.370,94
Altres ingressos de gestió corrent	Nota 11	20.498,81	21.931,74
<b><i>Despeses</i></b>		<b>(356.282.445,73)</b>	<b>(331.574.233,06)</b>
Transferències per prestacions i pensions	Nota 12	(316.466.794,94)	(298.554.508,52)
Transferències a d'altres entitats públiques i parapúbliques	Nota 13	(31.922.509,93)	(25.083.575,88)
Despeses de personal	Nota 14	(5.790.217,48)	(5.777.123,97)
Amortització i depreciació	Nota 22/23	(364.271,44)	(504.629,68)
Despeses generals	Nota 15	(1.738.529,49)	(1.654.395,01)
Despeses financeres	Nota 16	(122,45)	0,00
<b><i>Altres Ingressos i despeses</i></b>		<b>(568.944,12)</b>	<b>(1.129.272,00)</b>
Variació de provisions	Nota 26(a)	(568.944,12)	(1.129.272,00)
<b>RESULTAT ABANS D'IMPOSTOS</b>		<b>2.934.805,05</b>	<b>4.191.219,15</b>
Branca general		1.651.955,82	2.716.799,39
Branca jubilació		1.282.849,23	1.474.419,76
Impost sobre beneficis (exempta)		0,00	0,00
<b>RESULTAT DE L'EXERCICI</b>		<b>2.934.805,05</b>	<b>4.191.219,15</b>

### 3. Estat de Canvis del actius nets/Patrimoni de l'exercici anual acabat el 31 de desembre de 2022 i 2021 (expressat en euros)

	Euros						Total actius nets/Patrimoni
	Capital Aportat	Reserves de la branca de Jubilació	Reserves de la branca general	Altres reserves		Resultats acumulats (estalvi o desestalvi)	
				Immo. Br. Jubilació	Immo. Br. General		
<b>Saldo a 01 de gener de 2021</b>	<b>0,00</b>	<b>14.905.245,25</b>	<b>11.050.202,15</b>	<b>465.903,44</b>	<b>1.400.015,33</b>	<b>(1.306.135,93)</b>	<b>26.515.230,24</b>
<b>Correccions i canvis en polítiques comptables (nota 2(f))</b>	<b>0,00</b>	<b>0,00</b>	<b>0,00</b>	<b>0,00</b>	<b>0,00</b>	<b>0,00</b>	<b>0,00</b>
<b>Saldo reexpressat</b>	<b>0,00</b>	<b>14.905.245,25</b>	<b>11.050.202,15</b>	<b>465.903,44</b>	<b>1.400.015,33</b>	<b>(1.306.135,93)</b>	<b>26.515.230,24</b>
<b>Ingr. i Despeses totals reconeguts durant el període</b>	<b>0,00</b>	<b>0,00</b>	<b>0,00</b>	<b>0,00</b>	<b>0,00</b>	<b>4.191.219,15</b>	<b>4.191.219,15</b>
Ingr. nets reconeg. Direct. en els actius nets/Patrimoni	0,00	0,00	0,00	0,00	0,00	0,00	0,00
Resultats positiu (Estalvi) del període	0,00	0,00	0,00	0,00	0,00	4.191.219,15	4.191.219,15
<b>Canvis en els actius nets/Patrimoni per al 2021</b>	<b>0,00</b>	<b>(2.550.143,64)</b>	<b>437.020,00</b>	<b>201.217,33</b>	<b>605.770,38</b>	<b>1.306.135,93</b>	<b>0,00</b>
Aportacions	0,00	(201.217,33)	(605.770,38)	0,00	0,00	0,00	(806.987,71)
Pèrdues per revaluació d'Inversions	0,00	0,00	0,00	201.217,33	605.770,38	0,00	806.987,71
Altres moviments	0,00	(2.348.926,31)	1.042.790,38	0,00	0,00	1.306.135,93	0,00
<b>Saldos a 31/12/2021</b>	<b>0,00</b>	<b>12.355.101,61</b>	<b>11.487.222,15</b>	<b>667.120,77</b>	<b>2.005.785,71</b>	<b>4.191.219,15</b>	<b>30.706.449,39</b>
<b>Correccions i canvis en polítiques comptables</b>	<b>0,00</b>	<b>0,00</b>	<b>0,00</b>	<b>0,00</b>	<b>0,00</b>	<b>0,00</b>	<b>0,00</b>
<b>Saldo reexpressat</b>	<b>0,00</b>	<b>12.355.101,61</b>	<b>11.487.222,15</b>	<b>667.120,77</b>	<b>2.005.785,71</b>	<b>4.191.219,15</b>	<b>30.706.449,39</b>
<b>Ingr. i Despeses totals reconeguts durant el període</b>	<b>0,00</b>	<b>0,00</b>	<b>0,00</b>	<b>0,00</b>	<b>0,00</b>	<b>2.934.805,05</b>	<b>2.934.805,05</b>
Ingr. nets reconeg. Direct. en els actius nets/Patrimoni	0,00	0,00	0,00	0,00	0,00	0,00	0,00
Resultats positiu (Estalvi) del període	0,00	0,00	0,00	0,00	0,00	2.934.805,05	2.934.805,05
<b>Canvis en els actius nets/Patrimoni per al 2022</b>	<b>0,00</b>	<b>1.473.380,95</b>	<b>2.705.875,14</b>	<b>1.038,81</b>	<b>10.924,25</b>	<b>(4.191.219,15)</b>	<b>0,00</b>
Aportacions	0,00	(1.038,81)	(10.924,25)	0,00	0,00	0,00	(11.963,06)
Pèrdues per revaluació d'Inversions	0,00	0,00	0,00	1.038,81	10.924,25	0,00	11.963,06
Altres moviments	0,00	1.474.419,76	2.716.799,39	0,00	0,00	(4.191.219,15)	0,00
<b>Saldo a 31 de desembre de 2022</b>	<b>0,00</b>	<b>13.828.482,56</b>	<b>14.193.097,29</b>	<b>668.159,58</b>	<b>2.016.709,96</b>	<b>2.934.805,05</b>	<b>33.641.254,44</b>

#### 4. Estat de Fluxos d'Efectiu de l'exercici anual acabat el 31 de desembre de 2022 i 2021 en el mètode directe (expressat en euros)

<b>FLUXOS D'EFECTIU DE LES ACTIVITATS D'OPERACIÓ</b>	<b>2022</b>	<b>2021</b>
<b><u>Cobraments</u></b>	<b><u>389.043.762,82</u></b>	<b><u>341.602.346,11</u></b>
Cotitzacions	312.555.977,04	276.888.129,92
Recàrrecs i sancions	502.680,69	278.096,36
Venda de béns i serveis	296.041,23	118.075,75
Transferències i subvencions	48.711.910,12	60.334.316,86
Interessos rebuts	-	18.432,17
Altres cobraments	26.977.153,74	3.965.295,05
<b><u>Pagaments</u></b>	<b><u>(382.640.585,37)</u></b>	<b><u>(340.201.235,15)</u></b>
Costos dels treballadors	(5.709.915,60)	(5.767.424,59)
Prestacions afiliats	(241.061.645,16)	(228.840.704,14)
Prestacions prestadors andorra	(25.176.181,54)	(20.740.532,12)
Prestacions prestadors andorra SAAS	(34.593.028,26)	(32.178.677,38)
Prestacions Govern per protecció social	(62.946,18)	(85.579,31)
Prestacions prestadors estrangers	(23.196.210,36)	(24.149.490,01)
Altres serveis i subministres	(1.729.355,21)	(1.563.857,55)
Transferències i subvencions	(31.922.509,93)	(25.083.575,88)
Interessos pagats	-	-
Altres pagaments	(19.188.793,13)	(1.791.394,17)
<b>Fluxos d'efectiu nets de les activitats d'operació</b>	<b>6.403.177,45</b>	<b>1.401.110,96</b>
<b>FLUXOS D'EFECTIU DE LES ACTIVITATS D'INVERSIÓ</b>		
Compra de planta i equipament	(604.292,49)	(805.586,29)
Cobraments per venda de planta i equipament	-	-
Cobraments per venda d'inversions	-	-
Compra de valors en moneda estrangera	-	-
Dipòsits cc	-	-
<b>Fluxos d'efectiu nets de les activitats d'inversió</b>	<b>(604.292,49)</b>	<b>(805.586,29)</b>
<b>FLUXOS D'EFECTIU DE LES ACTIVITATS DE FINANÇAMENT</b>		
Efectiu rebut per préstecs	-	-
Reemborsament de préstecs	-	-
Distribució/dividends al govern	-	-
<b>Fluxos d'efectiu nets de les activitats de finançament</b>		
<b>Increment/(Disminució) neta en l'efectiu i equivalents a l'efectiu</b>	<b>5.798.884,96</b>	<b>595.524,67</b>
<b>Efectiu i equivalents a l'efectiu al principi del període</b>	<b>11.442.235,22</b>	<b>10.846.710,55</b>
<b>Efectiu i equivalents a l'efectiu al final del període</b>	<b>17.241.120,18</b>	<b>11.442.235,22</b>

## NOTES EXPLICATIVES

### (1) Informació general

La Caixa Andorrana de Seguretat Social (d'ara endavant la CASS) és una entitat parapública creada l'any 1966 (Ordinació núm. 4 del Consell General de 12 juliol de 1966), que té com a missió assegurar la gestió administrativa, tècnica i financera del sistema andorrà de seguretat social, sota el control del Govern. Les seves funcions es regeixen, principalment, en la Llei 17/2008, del 3 d'octubre, de la seguretat social o per qualsevol altra normativa i/o modificació posterior.

Les seves principals funcions entre d'altres es detallen a continuació:

- Formalitzar inscripcions, altes, baixes i variacions de dades;
- Percebre les cotitzacions socials;
- Fer efectives les prestacions;
- Assumir les tasques d'inspecció i de control inherents a la seva missió;
- Gestionar el contenciós fins a la recaptació de les sumes degudes i/o fins a l'aplicació de les sancions corresponents;
- Citar i reclamar per via judicial els deutors i els infractors;

Està facultada per aplicar les normes tècniques i administratives dels tractats i dels convenis internacionals referents a la seguretat social i pot crear les comissions que s'estimin necessàries per al desenvolupament de les seves funcions. El règim jurídic de les comissions es crea per reglament.

L'estructura del sistema andorrà de seguretat social es compon de dues branques:

- **Branca General**: Cobreix les prestacions de reembossament, d'incapacitat temporal, de maternitat, de paternitat, de risc durant l'embaràs, d'invalidesa, de capital per defunció i les pensions d'orfenesa.
- **Branca Jubilació**: Cobreix la situació de pèrdua d'ingressos per cessament del treball o l'activitat econòmica derivada de l'edat i està integrada per la pensió de jubilació i les pensions de viduïtat temporals i vitalícies.

Per a l'acompliment de la seva missió, la CASS té personalitat jurídica pròpia i plena capacitat d'obrar, amb la plenitud de drets i obligacions que li són inherents.

El 12 de febrer de 2015, el Fons de reserva de jubilació (d'ara endavant FRJ) inicia la seva activitat coincidint amb l'entrada en vigor de la Llei 6/2015. L'esmentada Llei tenia una sèrie de disposicions transitòries, en virtut de les quals la CASS va transferir els actius corresponents al FRJ amb efectes l'1 de gener de 2016.

L'objecte del FRJ és la gestió del patrimoni de la Branca Jubilació de la CASS, tal com li és conferit en la Llei 6/2015. Tot i que el FRJ és una entitat pública de dret públic constituïda amb total independència de la CASS, la titularitat dels seus recursos es correspon als beneficiaris de la Branca Jubilació. Els resultats, que obtingui cada exercici el FRJ en la gestió de les seves inversions, s'integren en l'estat de situació financera i passen a formar part del patrimoni del FRJ. Així mateix, la CASS realitza trimestralment aportacions ordinàries al FRJ, fruit de l'abonament dels excessos per superàvit en la Branca Jubilació.

No obstant, a través de la Llei de pressupost de 2023, queda modificat l'article 84 de la Llei 17/2008 on es reconeix que la Branca de Jubilació pot disposar dels superàvits generats, per tenir un fons de maniobra no inferior a un mes i no superior a dos mesos per fer front a les despeses de prestacions de jubilació i de gestió administrativa. Així mateix, en aquesta línia, l'article 19 de la Llei 6/2015, també, fou modificat i es reconeix que la Branca de Jubilació disposa d'una reserva per garantir l'operativitat funcional, i deixa lliure l'obligació de transferir les reserves tècniques restants en el moment de constituir el FRJ.

Els reembossaments a càrrec del patrimoni del FRJ, només, estan permesos per complir amb les obligacions de la CASS en el pagament de prestacions de la Branca Jubilació, quan ho requereixi i d'acord amb la legislació vigent.

Anualment, el Consell d'Administració de la CASS aprova l'avantprojecte de pressupost a proposta de la Direcció i el tramet al Govern d'Andorra, acompanyat dels documents que preveu la Llei General de les Finances Públiques, a la qual està sotmès.

## (2) Bases de presentació

### a. Bases d'elaboració dels Estats Financers

Els estats financers de l'exercici 2022 han estat formulats de conformitat amb el Pla Marc per al sector públic estatal del Principat d'Andorra (endavant el Pla Marc) aprovat pel Decret del 22 de desembre del 2016 i amb les instruccions emeses per la Intervenció General, tal com es preveu en l'esmentat Decret, amb l'objectiu de mostrar la imatge fidel del patrimoni de la CASS, de la seva situació financera, dels resultats de les seves operacions, dels seus fluxos d'efectiu i dels canvis en el seu patrimoni net a 31 de desembre del 2022.

L'esmentat Decret aprova l'adopció de les Normes Internacionals de Comptabilitat del Sector Públic (NICSP) emeses per la Federació Internacional de Comptables (IFAC) amb caràcter de Pla Marc i addicionalment, l'article 5 estableix que la Intervenció General, en l'exercici de les seves funcions, dictarà les instruccions i circulars escaients per vetllar pel compliment del règim de comptabilitat pública que estableix el Decret, les quals tenen caràcter subsidiari i són d'obligat compliment. Així mateix, el Pla Marc incorpora tant les NICSP com les instruccions i circulars de la Intervenció General. D'acord amb aquest marc comptable s'inclou informació comparativa en els presents estats financers.

Els estats financers de l'exercici 2017 van ser els primers que es van preparar de conformitat amb aquest Pla Marc, raó per la qual es va aplicar la NICSP 33 "Adopció per primera vegada de les normes Internacionals de Comptabilitat del Sector Públic", així com les instruccions emeses per la Intervenció General. Els estats financers de la CASS d'exercicis anteriors es preparaven de conformitat amb el Pla de Comptabilitat Pública del 19 de desembre de 1996 i la Llei General de les Finances Públiques. Aquest Marc normatiu difereix del Pla Marc per al Sector Públic estatal del Principat d'Andorra.

**b. Nous pronunciaments de les NICSP**

A la data de formulació d'aquests estats financers, les normes, modificacions i interpretacions més significatives que han estat publicades per l'IFAC, però que encara no han entrat en vigor, perquè la seva data efectiva és posterior a la data dels estats financers, són les que es detallen a continuació:

NICSP 41- Instruments financers	Substitueix la NICSP 29 si bé proporciona a les entitats una opció de transició per a continuar aplicant els requeriments de la comptabilitat de cobertures de la NICSP 29. Estableix els requeriments per al reconeixement i mesura d'instruments financers, i està basada en la NIIF 9.	1 de gener de 2023
NICSP 42 – Beneficis Socials	Després de setze anys de discussió, s'ha assolit arribar a un acord per tal de que, els Governos que apliquin la normativa, hagin de reconèixer un passiu corresponent a la valoració del proper pagament que s'hagi de fer en concepte de beneficis socials per pensions, plans de desocupació,..	
Modificació NICSP 1 – Classificació de passius.	Clarificació respecte a la presentació de passius com corrents o no corrents.	1 de gener de 2025
NICSP 43 - Arrendaments	La majoria dels arrendaments hauran de ser reconeguts com un actiu per "Dret d'ús" amb un passiu relacionat, similar al model d'arrendament financer.	
NICSP 44 - Actius no corrents mantinguts per a la venda i operacions interrompudes	Es detalla com comptabilitzar els actius mantinguts per a la venda i els requisits de presentació i divulgació de les operacions interrompudes.	

La CASS -segons recomanacions del Comitè d'Assessorament sobre Normes Comptables (NICSP)<sup>11</sup> – va decidir aplicar en els comptes anuals acabats a 31 de desembre de 2021, de forma anticipada i retroactiva, les modificacions corresponents a la NICSP42 de beneficis socials i relatius a les pensions contributives del sistema de seguretat social, veure nota 2(f).

**c. Moneda funcional i de presentació**

Els estats financers es presenten en euros, que és la moneda funcional de la CASS. Aquests estats financers s'han preparat d'acord amb el cost històric. L'estat de fluxos d'efectiu s'ha preparat utilitzant el mètode directe.

**d. Comparació de la informació**

Els estats financers presenten a efectes comparatius, en cada una de les partides de l'estat de situació financera, de l'estat de rendiment financer, de l'estat de canvis dels actius nets/patrimoni, de l'estat de fluxos d'efectiu, de l'estat de comparació dels imports pressupostats i realitzats i de la memòria, a més de les xifres de l'exercici 2022, les corresponents a l'exercici anterior que formaven part dels estats financers de l'exercici 2021 aprovats pel Consell d'administració en data 29 de març de 2022.

<sup>11</sup> Article 4. Comitè d'Assessorament sobre Normes Comptables. Decret d'aprovació del Reglament relatiu a l'adopció de les Normes internacionals de comptabilitat del sector públic amb el caràcter de Pla marc per al sector públic estatal del Principat d'Andorra



**e. Estimacions i judicis**

La preparació dels estats financers de conformitat amb el Pla Marc requereix l'aplicació d'estimacions comptables rellevants i la realització de judicis, estimacions i hipòtesis en el procés d'aplicació de les polítiques comptables. En aquest sentit, es resumeix a continuació un detall dels aspectes que han implicat un major grau de judici, complexitat o on les hipòtesis i estimacions són significatives per a la preparació dels estats financers:

- Per donar compliment amb el principi de meritació establert per les NICSP, la CASS corregeix els ingressos de cotització de l'exercici. Quantifica en un determinat moment, posterior al tancament, el resultat net de treure els ingressos per cotització de gener i que corresponen al mes de desembre de l'exercici anterior, i de sumar les de gener de l'exercici posterior que corresponen a les de desembre de l'exercici dels comptes, donant un assentament que tindrà efectes en el resultat i en deutors per cotitzacions. Immediatament posterior a l'obertura del nou exercici, aquest s'anul·la.
- Les despeses per quotes de la Seguretat Social Espanyola de l'exercici dels presents comptes anuals, són estimats sobre la base de preus i quantitats històrics.
- En la confecció dels estats financers segmentats per branques, s'ha procedit a assignar a cada branca aquells saldos, clarament, identificables, i quan no ha estat possible, l'assignació s'ha fet tenint en compte les estimacions històriques, estimacions raonables, així com, en la mesura del possible, segons percentatge de repartició entre branques.
- En línia amb la NICSP 42, la CASS aprovisiona en data de tancament la quantia real i fiable que cal pagar en la propera mensualitat de pensions de jubilació. Aquesta provisió és revertida en l'exercici següent, i se'n dota una de nova que correspondria al mateix període, però de l'exercici següent. A l'excepció del primer any, en els exercicis posteriors, l'impacte en pèrdues i guanys tindrà repercutida la variació neta de l'operació esmentada.



f. Canvis en criteris comptables i correcció d'errors

Durant l'exercici anual acabat a 31 de desembre de 2021, la CASS va aplicar de forma anticipada i retroactiva sobre els saldos acabats a 31 de desembre de 2020 les modificacions següents per entrar en conformitat amb les disposicions de la NICSP 42:

- En referència a les observacions del Tribunal de Comptes respecte a la comptabilització dels ingressos per cotitzacions, la CASS procedeix a efectuar les correccions oportunes, que impliquen incrementar, per valor de 27.622.928,20 euros corresponents a la cotització meritada de desembre de 2019, però comptabilitzada el gener de 2020, els saldos deutors, així com, de reserves. Aquesta correcció implicarà que a l'actiu, li quedarà l'efecte 13 de mensualitat de cotització en 2020 i que en els exercicis següents, els impactes contra Pèrdues i Guanyos seran per la variació neta de desdotar aquest import, i dotar el que correspondria de l'exercici següent.

Un detall de la correcció aplicada en el saldo de 2020 és com segueix:

	Dèbit	Crèdit
Altres reserves tècniques BJ disponibles		15.067.051,75
Altres reserves tècniques BG disponibles		12.555.876,45
Deutors per cotitzacions	27.622.928,20	
<b>Total</b>	<b>27.622.928,20</b>	<b>27.622.928,20</b>

- Vist que a partir de l'1 de gener de 2023 és obligatòria l'aplicació de la NICSP 42, que fa referència a les obligacions derivades de beneficis socials, la CASS procedeix a aplicar anticipadament la norma en l'exercici dels presents comptes anuals, així com en els saldos de l'exercici passat a efectes comparatius.

Els beneficis socials reconeguts en el passiu - per obligacions presents que compleixen amb els criteris d'elegibilitat a tancament - són els que aplicant la millor estimació possible seran certs i reals en el pròxim pagament, és a dir, a un mes vista i comprenen les pensions contributives de la Branca Jubilació i de la Branca General pel que fa a pensions d'invalidesa.

A 31 de desembre de 2020, la CASS quantifica les pensions contributives, que cal pagar de la propera mensualitat en 10.963.883,00 euros (9.324.289 de pensions de Branca Jubilació i 1.639.594,00 euros de pensions de la Branca General), així com les cotitzacions, en el primer any d'aplicació d'aquesta norma, que tindrà l'efecte de 13 mensualitats en concepte de pensions, i en els propers exercicis, l'impacte en Pèrdues i Guanyos serà el resultat de desposseir la provisió de l'exercici passat i dotar la nova de l'exercici següent.

Un detall de la correcció aplicada en el saldo de 2020 és com segueix:

	<b>Dèbit</b>	<b>Crèdit</b>
Altres reserves tècniques BJ disponibles	9.324.289,00	
Altres reserves tècniques BG disponibles	1.639.594,00	
Creditors per pensions contributives BG		1.639.594,00
Creditors per pensions contributives BJ		9.324.289,00
<b>Total</b>	<b>10.963.883,00</b>	<b>10.963.883,00</b>

Un resum de les partides de balanç afectades pels canvis de polítiques comptables en l'exercici 2020 és com segueix:

	<b>Abans 31/12/2020</b>	<b>Re-expressat 31/12/2020</b>	<b>Variació</b>
<b>Comptes a pagar a afiliats i beneficiaris</b>	<b>7.048.737,16</b>	<b>18.012.620,16</b>	<b>10.963.883,00</b>
Creditors per prestacions a afiliats	6.102.157,20	6.102.157,20	0,00
Creditors per prestacions retornades d'afiliats	355.182,32	355.182,32	0,00
Creditors per prestacions amb prestadors	474.084,21	474.084,21	0,00
Creditors per pensions	117.313,43	117.313,43	0,00
<i>Creditors per pensions contributives compromeses</i>	<i>0,00</i>	<i>10.963.883,00</i>	<i>10.963.883,00</i>
<b>Comptes per cobrar amb afiliats i altres obligats</b>	<b>(1.562.029,61)</b>	<b>26.060.898,59</b>	<b>27.622.928,20</b>
<i>Deutors per cotitzacions i taxes</i>	<i>(2.417.392,25)</i>	<i>25.205.535,95</i>	<i>27.622.928,20</i>
Deutors per copagament de prestacions sanitàries	227.975,63	227.975,63	0,00
Deutors per prestacions recuperades	627.387,01	627.387,01	0,00
<b>Reserves</b>	<b>11.162.320,97</b>	<b>27.821.366,17</b>	<b>16.659.045,20</b>
<i>Reserves tècniques branca general</i>	<i>133.919,70</i>	<i>11.050.202,15</i>	<i>10.916.282,45</i>
Reserves tècniques branca general - immobilitzades	1.400.015,33	1.400.015,33	0,00
<i>Reserves tècniques branca jubilació</i>	<i>9.162.482,50</i>	<i>14.905.245,25</i>	<i>5.742.762,75</i>
Reserves tècniques branca jubilació - immobilitzades	465.903,44	465.903,44	0,00

### (3) Distribució dels resultats

El detall de distribució del resultat de l'exercici 2022 a proposta del Consell d'Administració de la CASS és:

	<u>Euros</u>
<i>Base d'aplicació</i>	
Resultat de l'activitat de la Branca General	1.651.955,82
Resultat de l'activitat de la Branca Jubilació	<u>1.282.849,23</u>
Estalvi	2.934.805,05
<i>Aplicació</i>	
Patrimoni Net ( Reserves)	<u><u>2.934.805,05</u></u>

### (4) Normes comptables significatives

Els principals principis comptables i normes de valoració aplicats en l'elaboració d'aquests comptes anuals són els següents:

#### a. Normes de valoració i reconeixement

Els principals principis comptables i normes de valoració aplicats en l'elaboració d'aquests comptes anuals són els següents:

- Ingressos de transaccions sense contraprestació
  - Cotitzacions, recàrrecs i sancions

Les cotitzacions ingressades en el període reglamentari d'ingrés es registren en la comptabilitat econòmic-patrimonial i en el Pressupost d'Ingressos amb efectes del mes en què són ingressades. Una vegada s'ha tractat la informació i documentat la recaptació, esdevenen drets de contret simultani. Malgrat que la llei de la seguretat social (Text refós de la Llei 17/2008, del 3 d'octubre, de la seguretat social) especifiqui que les corresponents cotitzacions han d'ingressar-se dins dels 15 dies del mes següent a què correspon la seva meritació, la CASS corregeix els ingressos de cotització de l'exercici per donar compliment al principi de meritació establert per les NICSP.

Els altres ingressos sense contraprestació, com els derivats del règim sancionador, recàrrecs i sancions, es reconeixen quan és probable que flueixin a l'entitat els beneficis econòmics futurs o el potencial de servei associat a l'actiu i que puguin ser mesurats de forma fiable.

- Transferència d'altres entitats governamentals

Els ingressos de transaccions sense contraprestació amb altres entitats governamentals es mesuren a valor raonable i es reconeixen quan s'obté el control sobre l'actiu (caixa, béns, serveis i propietat) si la transferència està lliure de condicions i si és probable que els beneficis econòmics o el potencial de servei associat a l'actiu flueixin a l'Entitat i es puguin mesurar de forma fiable.

- Ingressos de transaccions amb contraprestació

- Prestació de serveis

L'entitat reconeix els ingressos per prestació de serveis en relació amb l'estat d'execució quan el resultat de la transacció pot ser estimat de forma fiable. Quan el resultat del contracte no pot ser mesurat de forma fiable, l'ingrés es reconeix, només, en la mesura en què les despeses incorregudes siguin recuperables.

- Venda de béns

Els ingressos de la venda de béns es reconeixen quan els riscos significatius i els beneficis inherents a la propietat de l'actiu han estat transferits al comprador, normalment en el moment en què s'entreguen els béns, quan l'import de l'ingrés es pot mesurar de forma fiable i quan és probable que els beneficis econòmics o el potencial de servei associat amb la transacció flueixin a l'Entitat.

**b. Impostos**

- Impost sobre la renda dels no-residents fiscals a Andorra:

D'acord amb el Decret legislatiu del 29/04/2015 de publicació del text refós de la Llei 29/2010, el Decret del 23/09/2015 i el Decret 207/2021 del 23/06/2021, sobre l'impost que grava la renda dels no-residents fiscals a Andorra, aquest impost s'aplica sobre aquelles factures de serveis estrangers prestats en el país i que, a més, no estiguin contemplades en un conveni internacional per evitar la doble imposició.

- Impost sobre Societats:

L'activitat de la CASS queda totalment exempta segons l'apartat 1 de l'article 8 de la Llei 95/2010, del 29 de desembre, de l'impost sobre societats, modificada per la Llei 17/2011, de l'1 de desembre.

▪ Impost General Indirecte:

El Consell General del Principat d'Andorra, en la seva sessió del 21 de juny de 2012, va aprovar la Llei de l'Impost General Indirecte (IGI) que va entrar en vigor l'1 de gener de 2013. Aquesta Llei fou posteriorment modificada per la Llei 29/2012 del 18 d'octubre i per la Llei 11/2013 del 23 de maig, de modificació de la Llei 11/2012.

L'Impost General Indirecte grava els lliuraments de béns, les prestacions de serveis i les importacions realitzades en el territori andorrà per empresaris o professionals, a títol onerós, amb caràcter habitual o ocasional, en el desenvolupament de la seva activitat econòmica o en cada operació en particular i inclús de la condició de l'importador. El tipus de gravamen general és de 4,5%, amb un tipus superreduït del 0%, un reduït de l'1% i un tipus incrementat del 9,5%, que s'aplica només a les prestacions de serveis bancaris i financers. Les operacions que realitza l'entitat són operacions no subjectes en virtut a què estableix l'article 6.7 del Decret legislatiu del text refós de la Llei 11/2012 del 21 de juny de l'IGI i la disposició final primera de la Llei 9/2015, del 16 de juliol, de modificació de la Llei 6/2015, del 15 de gener, del Fons de reserva de jubilació, on menciona:

*“ s'afegeix un nou apartat, número 19, a l'article 6 de la Llei 11/2012, del 21 de juny, de l'impost general indirecte, amb el contingut següent:  
19. El lliurament de béns, l'arrendament de béns immobles i les prestacions de serveis recurrents remunerats realitzades recíprocament entre la Caixa Andorrana de Seguretat Social i el Fons de reserva de jubilació.”*

c. Propietat, planta i equipament

• Valoració

Les correccions valoratives només són reconegudes quan suposen una minusvàlua de l'actiu i es comptabilitzen amb càrrec contra resultat. Les plusvàlues són reconegudes en el moment de la baixa del bé quan el preu de venda és superior al valor net comptable en llibres.

Quan es tracti de béns adquirits a títol gratuït, o que hagin estat rebuts en cessió es considera com a preu d'adquisició el valor venal d'aquests en el moment de la incorporació patrimonial. En el cas de béns rebuts en adscripció, es pren com a preu d'adquisició el valor net d'aquests béns en la comptabilitat de l'adscrint en el mateix moment de l'adscripció.

Amb caràcter general, les eines que no formin part d'una màquina i el període d'utilització dels quals s'estimi que no és superior a un any es carreguen com a despesa de l'exercici. Si el seu període d'utilització és superior a un any, s'efectua un procediment de regularització anual per mitjà del seu recompte físic; les adquisicions es carreguen al compte de l'immobilitzat, amb regularització al final de l'exercici d'acord amb l'inventari efectuat, amb baixa raonable per demèrit.

Els costos de renovació, ampliació o millora dels béns d'immobilitzat material s'incorporen a l'actiu, com a major valor del bé en la mesura que impliquen un augment de la seva capacitat o productivitat, o un allargament de la seva vida útil i sempre que és possible saber o estimar raonablement el valor net comptable dels elements, que per haver estat substituïts, han de ser donats de baixa de l'inventari.

Amb caràcter general, podran excloure's els elements de propietat planta o instal·lacions i, per tant, considerar-se despesa de l'exercici, aquells béns mobles i petit material en què el preu unitari dels quals i importància relativa, dins de la massa patrimonial, així ho aconsellin.

- Preu d'adquisició

El preu d'adquisició inclou, a més de l'import facturat pel venedor, totes les despeses addicionals que es produeixin fins a la posada dels béns en condicions de funcionament: despeses d'esplanació i enderrocament, transports, drets aranzelaris, assegurances, instal·lació, muntatge i altres similars.

Les despeses financeres s'inclouen en el preu d'adquisició, sempre que compleixen els requisits següents:

- Que existeixi una relació directa i objectiva entre l'operació d'endeutament que origina les despeses financeres i el bé al qual hauran d'incorporar-se com a valor d'adquisició les despeses financeres.
- Que les despeses financeres s'hagin produït abans de la posada en condicions de funcionament del bé d'actiu.
- Els impostos indirectes que graven els elements d'immobilitzat material només s'inclouen en el preu d'adquisició quan no siguin directament recuperables del Tresor Públic.

En el supòsit que l'entitat reporti despeses provinents de la seva pròpia organització, solament es consideraran les que formen part del preu d'adquisició si compleixen totes les condicions següents:

- Són directament atribuïbles a l'adquisició o posada en condicions de servei de l'element patrimonial.
- Poden ser mesurades i imputades amb fiabilitat, aplicant un criteri estricte de seguiment i control.
- Siguin necessàries per a l'adquisició o posada en condicions del servei, de tal forma que, de no haver utilitzat mitjans propis, hagués estat imprescindible incórrer en una despesa externa a l'entitat.

- Valor venal

S'entén per valor venal d'un bé, béns que són adquirits de manera gratuïta o han estat rebuts en cessió, el preu que es presumeix que un adquirent eventual estaria disposat a pagar-ne tenint en compte l'estat d'aquest bé i el lloc on és.

El valor venal està determinat per la situació de l'entitat i, generalment, en la hipòtesi de la continuïtat de l'explotació del bé.

El valor venal d'un bé es podrà determinar mitjançant taxació feta per pèrits especialitzats, valors mitjans de mercats organitzats o altres procediments generalment acceptats.

- Normes particulars sobre immobilitzat material

En relació amb els béns indicats en cada cas, s'apliquen les normes següents:

- Solars sense edificar. S'inclou en el seu preu d'adquisició les despeses de condicionament, com ara tancaments, moviments de terres, obres de sanejament i drenatge, així com les d'enderrocament de construccions quan calgui fer-ho per poder-hi efectuar obres de nova planta, i també les despeses d'inspecció i aixecament de plànols quan s'efectuïn amb caràcter previ a l'adquisició.
- Construccions. Formen part del seu preu d'adquisició o cost de producció, a més de totes les instal·lacions i tots els elements que hi tinguin caràcter de permanència, les taxes inherents a la construcció i els honoraris facultatius del projecte i direcció d'obra. Hi figuren separatament el valor del terreny i els edificis i altres construccions.
- Instal·lacions tècniques, maquinària i utilitatge. La seva valoració aplega totes les despeses d'adquisició, o de fabricació i construcció, fins a la seva posada en condicions de funcionament.
- Els utensilis incorporats a elements mecànics resten sotmesos a les normes valoratives i d'amortització aplicables a aquests elements.

L'amortització dels elements de les immobilitzacions es realitza sobre el valor de cost, seguint el mètode lineal durant els següents períodes de vida útil estimada:

<i>Descripció</i>	<i>Anys de vida útil</i>
<i>Edificis i altres construccions</i>	25-40
<i>Instal·lacions tècniques</i>	3-10
<i>Maquinària</i>	5-12
<i>Utiltatge i altres instal·lacions</i>	3-5
<i>Mobiliari</i>	3-10
<i>Equipament informàtic</i>	2
<i>Elements de transport</i>	3-10

- Desemborsaments posteriors en elements de l'immobilitzat material

Els desemborsaments posteriors al registre inicial han d'afegir-se a l'import del valor comptable quan sigui probable que dels mateixos es derivin rendiments econòmics futurs o un potencial de servei, addicionals als originalment avaluats per a l'actiu existent, tals com:

- modificació d'un element per ampliar la seva vida útil o per incrementar la seva capacitat productiva.
- posada al dia de components de l'element, per aconseguir un increment substancial en la qualitat dels productes o serveis oferts; i adopció de processos de producció nous que permeten una reducció substancial en els costos d'operació estimats prèviament.

d. Actius intangibles

Els actius intangibles adquirits es reconeixen al cost. El cost d'un actiu intangible adquirit en una transacció sense contraprestació és el seu valor raonable a la data de la transacció. Posteriorment al reconeixement inicial, els actius intangibles es registren al cost menys l'amortització acumulada i les pèrdues per deteriorament. Els actius intangibles generats internament, excepte els costos de desenvolupament activables, no es capitalitzen i una despesa es registra com a superàvit o dèficit al període en què s'incorre en la despesa.

La vida útil dels actius intangibles s'avalua com a finita o infinita.

En els actius intangibles amb una vida útil finita es realitza una avaluació de deteriorament si hi ha indicis de gastament.



El període d'amortització i el mètode d'amortització, per als actius intangibles amb una vida útil finita, es revisen al tancament de cada exercici. Els canvis en la vida útil o en el patró esperat de consum dels beneficis econòmics que es desprenen de l'actiu modifiquen el període o el mètode d'amortització i es tracten com a canvis en les estimacions comptables. La despesa per amortització d'un actiu intangible amb una vida útil finita es reconeix com un superàvit o un dèficit.

Els guanys o pèrdues que sorgeixen de la baixa en comptes d'un actiu intangible es mesuren com la diferència entre els ingressos obtinguts de la baixa i el seu valor en llibres es reconeixen com un superàvit o un dèficit quan es dona de baixa.

- Aplicacions informàtiques:

S'inclourà en l'actiu l'import satisfet pels programes informàtics, el dret a l'ús d'aquests, o el cost de producció dels elaborats per la mateixa entitat, quan estigui prevista la seva utilització en diversos exercicis.

Els programes informàtics integrats en un equip, que no puguin funcionar sense aquest equip, seran tractats com a elements de l'immobilitzat material. El mateix s'aplica al sistema operatiu d'un ordinador.

En cap cas podran figurar en l'actiu les despeses de manteniment de l'aplicació informàtica.

<i>Descripció</i>	<i>Anys de vida útil</i>
<i>Aplicacions informàtiques</i>	<i>2-5</i>

- Desemborsaments posteriors en elements intangibles

Els desemborsaments posteriors a l'adquisició d'intangibles han d'incorporar-se com a més import en l'actiu només quan sigui possible que aquest desemborsament hagi de permetre a l'actiu generar rendiments econòmics futurs o un potencial de servei i el desemborsament pugui estimar-se i atribuir-se directament a aquest. Qualsevol altre desemborsament posterior ha de reconèixer-se com una despesa en el resultat de l'exercici.

#### e. Efectiu i equivalents

L'efectiu i equivalents a l'efectiu inclouen caixa i efectiu als bancs, dipòsits a curt termini i inversions altament líquides amb un venciment original de tres mesos o menys, que són convertibles ràpidament a quantitats conegudes d'efectiu i que estan subjectes a risc de canvi de valor insignificant. Per al propòsit de l'estat de fluxos d'efectiu consolidat, l'efectiu i els seus equivalents inclouen efectiu i dipòsits a curt termini tal com s'han definit anteriorment, nets de descoberts bancaris.

#### f. Inventaris

L'inventari es mesura al cost al moment del reconeixement inicial. En el cas que l'inventari es rebés en transaccions sense contraprestació (de forma gratuïta o a un preu inferior), el cost de l'inventari és el seu valor raonable a la data d'adquisició.

Els costos incorreguts per portar cada producte al seu lloc i condició presents es registren com segueix:

- Subministraments: els costos de compra utilitzant el mètode del preu mitjà ponderat.

Posteriorment al reconeixement inicial, l'inventari es mesura al mínim entre cost i valor net realitzable. Així i tot, si alguna classe d'inventari es distribuís sense cap despesa o amb una despesa nominal, aquesta classe d'inventari es mesura com el mínim entre el cost i el cost de reposició actual.

El valor net realitzable és el preu de venda estimat en el curs ordinari de les operacions, menys els costos d'execució estimats i els costos estimats per realitzar la venda, intercanvi o distribució.

Els inventaris es reconeixen com una despesa quan s'utilitzen o es consumeixen en el curs ordinari de les operacions de l'entitat.

#### g. Provisions

Les provisions es reconeixen quan l'entitat té l'obligació present com a resultat de successos passats, la cancel·lació de les quals és probable que origini una sortida de recursos, però que resulta indeterminada en el seu import i/o moment de cancel·lació, tot i que es pot realitzar una estimació fiable de l'import de l'obligació.

Si l'entitat espera que alguna o totes les provisions siguin reemborsades, per exemple, sota un contracte d'assegurança, el reemborsament es reconeix com un actiu separat només quan el reemborsament és virtualment cert.

La despesa relacionada amb qualsevol provisió es presenta a l'estat de rendiment financer net de qualsevol reemborsament.

#### h. Transaccions en moneda estrangera

La moneda funcional de la CASS és l'euro, així com la presentació dels Estats Financers.

Els actius i passius, on el valor es presenta en divises diferents a l'euro s'han convertit i comptabilitzat a euros a partir dels tipus de canvi del mercat vigent en la data de meritació.

#### i. Arrendaments

- L'entitat com a arrendatari
  - Els arrendaments es classifiquen com a arrendaments financers sempre que de les seves condicions es dedueixi que es transfereixen a l'arrendatari substancialment els riscos i beneficis inherents a la propietat de l'actiu objecte del contracte. Els actius classificats com a arrendaments financers es registren a l'inici de l'arrendament al valor raonable de la propietat arrendada o, si és inferior, al valor present dels pagaments mínims futurs. L'entitat també reconeix el passiu per arrendament associat a l'inici de l'arrendament. El passiu registrat es mesura com el valor present dels pagaments mínims futurs de l'arrendament al moment inicial.
  - Posteriorment al reconeixement inicial, els pagaments per arrendament es reparteixen entre càrregues financeres i reducció del passiu per arrendament per tal d'arribar a un tipus d'interès constant del saldo pendent del passiu. Les càrregues financeres es reconeixen com a superàvit o dèficit i com a costos financers.
  - Els actius que es posseeixen sota un arrendament financer s'amortitzen durant la seva vida útil. De totes maneres, si no es té la certesa que l'entitat obtindrà la propietat de l'actiu al final del període d'arrendament, l'actiu s'amortitza en el menor termini entre la vida útil estimada de l'actiu i la durada de l'arrendament.

j. Parts Relacionades

L'Òrgan de màxima representació de la CASS és el Consell d'Administració i consta de vuit membres:

- quatre membres nomenats pel Govern, proposats respectivament pel ministre encarregat de la política social, el ministre encarregat de la política laboral i el ministre de les finances.
- dos membres elegits en representació del col·legi electoral de les persones assalariades i assimilades.
- un membre elegit en representació del col·legi electoral de les persones pensionades.
- un membre elegit en representació del col·legi electoral dels empresaris i de les persones que realitzen una activitat per compte propi.

Fins al 21 de juny de 2022, el Consell d'Administració de la CASS estava compost pels membres següents:

- Sr. Albert Font Massip, membre nomenat pel Govern;
- Sra. Montserrat Capdevila Pallarés, membre nomenada pel Govern;
- Sr. Jordi Cinca Mateos, membre nomenat pel Govern;
- Sra. Carla Guerrero Ruiz, membre nomenat pel Govern;
- Sra. Montserrat Neras Sanahuja, representant dels assalariats;
- Sra. Pilar Tomàs Flores, representant dels assalariats;
- Sr. Jacint Risco Subirà, representant dels pensionistes;
- Sr. Francesc Zamora Puigcercós, representant dels empresaris.

Durant aquest període van presidir el Consell d'Administració, el senyor Albert Font Massip fins del 21 de juny del 2021 al 31 de març de 2022, el senyor Jacint Risco Subirà de l'1 d'abril al 26 d'abril del 2022, i posteriorment la senyora Montserrat Capdevila.

El 22 de juny de 2022 se celebren les eleccions del Consell d'Administració de la Caixa Andorrana de Seguretat, i l'integren els membres següents:

- Sra. Jacqueline Caubet Bringué, representant dels assalariats;
- Sra. Montserrat Capdevila Pallarés, membre nomenada per Govern i Presidenta del Consell d'Administració
- Sr. Jordi Cinca Mateos, membre nomenat pel Govern;
- Sra. Carla Guerrero Ruiz, membre nomenada pel Govern;
- Sra. Montserrat Martínez Vecina, representant dels assalariats;
- Sr. Jacint Risco Subirà, representant dels pensionistes;
- Sra. Pilar Serrano Gascon, membre nomenada pel Govern;
- Sr. Francesc Zamora Puigcercós, representant dels empresaris.

L'interventor delegat de Govern és el Sr. Josep M<sup>a</sup> Altimir Farrando.

La Secretària del Consell d'Administració és la Sra. Carme Saboya Mandicó.

La composició de l'equip directiu a 31 de desembre de 2022 és la següent:

- *Directora general*: Sra. Joaquina Sol i Ordis;
- *Director de Sistemes d'Informació*: Sr. Xavier Morera Martínez;
- *Directora d'Administració i Finances*: Sra. Carolina Vich Redondo;
- *Director de Prestacions*: Dr. Ignasi Arbusà Gusi;
- *Director d'Atenció al Públic, Pensions i Convenis*: Sr. David Caubet Elfa.

k. Informació pressupostària

El pressupost anual es prepara aplicant el principi de caixa i difereix del principi comptable de meritació utilitzat per preparar l'estat de situació financera i l'estat de rendiment de la CASS.

El Consell d'Administració de la CASS ha de trametre el pressupost al ministeri encarregat de les finances amb l'antelació suficient perquè pugui ser integrat en una secció específica del Projecte de Llei del pressupost general que es trameta al Consell General per a l'aprovació.

El Govern no pot modificar la proposta de pressupost, i les observacions que pugui formular han de ser considerades pel Consell d'Administració de la CASS, el qual, si ho considera oportú, les tindrà en compte i formularà una nova proposta de pressupost.

l. Altres aspectes crítics de la valoració i estimació de la incertesa

La preparació dels estats financers de la CASS, de conformitat amb les NICSP, requereix que els gestors realitzin judicis, estimacions i assumpcions que afecten els imports presentats d'ingressos, despeses, actius i passius, i el desglossament de passius contingents quan es tanca l'exercici. Tot i això, la incertesa d'aquestes estimacions i assumpcions podria provocar que els resultats requereixin ajustaments materials a l'import en llibres dels actius o passius afectats en períodes futurs.

- Transferències de la Branca Jubilació al Fons de Reserva de Jubilació

La valoració i registre de les transferències que realitza la CASS al Fons de reserva de jubilació, es realitza segons l'establert a la Instrucció núm. 2/2017 de la Intervenció General de l'Estat, en l'exercici de les competències i funcions que li confereix l'article 44 de la LFP i, en especial, l'article 3 del Decret del 22/12/2016 del Reglament Relatiu a l'adopció de Normes Internacionals de Comptabilitat del Sector Públic, l'entitat ha enregistrat les transferències que realitza al fons i en funció a l'establert a la NICSP 23 "Ingressos de transaccions sense contraprestació", com una transacció sense contraprestació, enregistrada com una despesa per transferència de fons en la comptabilitat financera i pressupostària.

- Contractes d'arrendament operatiu – Grup com a arrendatari

L'entitat té contractes d'arrendament operatius d'acord amb els criteris establerts en la NICSP 13, se'ls reconeix com una despesa de forma lineal, durant el transcurs del termini de l'arrendament. Tots els arrendaments que l'entitat té en vigor són de caràcter operatiu i poden ser rescindits en qualsevol moment i de forma unilateral segons el preavis acordat per contracte en base a allò que s'estableix en l'última actualització de la Llei d'arrendaments.

- Vides útils i valors residuals

Les vides útils i els valors residuals dels actius s'avaluen utilitzant els indicadors per obtenir el potencial d'ús futur i el valor de disposició següents:

- La condició de l'actiu basat en l'avaluació d'experts que treballen per a la CASS.
- La natura de l'actiu, la seva susceptibilitat i adaptabilitat a canvis en la tecnologia i els processos.
- La natura dels processos on s'utilitza l'actiu.
- Disponibilitat de fons per reemplaçar l'actiu.
- Canvis en el mercat en relació amb l'actiu.

- Deteriorament d'actius no financers – actius generadors d'efectiu

Els imports recuperables de les unitats generadores d'efectiu i els actius individuals es determinen basant-se en el major entre el càlcul del valor en ús i el valor raonable menys costos de venda. Aquests càlculs requereixen la utilització d'estimacions i assumpcions. És raonablement possible que aquestes assumpcions canviïn, i això tindria un impacte en les estimacions realitzades i requeririen un ajustament material en el valor en llibres de l'immobilitzat material.

La CASS revisa i testeja el valor en llibres dels actius quan successos o canvis en les circumstàncies suggereixen que el valor en llibres pot no ser recuperable. Els actius generadors d'efectiu s'agrupen al mínim nivell pel

qual fluxos d'efectiu identificables són independents de fluxos d'efectiu d'altres actius i passius. Si existeixen indicadors d'un possible deteriorament, es preparen estimacions dels fluxos d'efectiu futurs esperats per a cada grup d'actius. Els fluxos d'efectiu futurs esperats utilitzats per determinar el valor en ús dels immobilitzats materials són incerts per naturalesa i podrien canviar de forma material al llarg del temps.

- Deteriorament d'actius financers - actius no generadors d'efectiu

L'entitat revisa i testeja el valor en llibre dels actius no generadors d'efectiu quan successos o canvis en les circumstàncies suggereixen que hi pot haver una reducció en el potencial de servei futur que es pot esperar de forma raonable que es derivi de l'actiu. Quan existeixen indicadors d'aquest possible deteriorament, l'entitat realitza tests de deteriorament, que requereixen la determinació del valor raonable de l'actiu i l'import del servei recuperable. L'estimació d'aquests imports per al càlcul requereix estimacions i assumpcions. Qualsevol canvi posterior en els factors que suporten aquestes estimacions i assumpcions pot tenir un impacte en l'import en llibres de l'actiu.

- Préstecs, comptes a cobrar i inversions al cost amortitzat

L'entitat avalua els préstecs i comptes a cobrar (inclosos comptes a cobrar de clients) i les inversions registrades al cost amortitzat quan es tanca l'exercici. A l'hora de determinar si s'hauria de reconèixer una pèrdua per deteriorament al superàvit o dèficit de l'exercici, l'entitat avalua els indicadors presents en el mercat per determinar si aquests indicadors suggereixen un deteriorament en els préstecs, comptes a cobrar i inversions registrades al cost amortitzat.

Si no s'identifiquen deterioraments específics, s'elabora una anàlisi del deteriorament dels préstecs, comptes a cobrar i inversions registrades al cost amortitzat d'acord amb una cartera d'actius financers, basant-se en ràtios històriques ajustades per les condicions i altres indicadors econòmics, tant nacionals com dels sectors específics, presents a la data de tancament que estan relacionats amb les desviacions de la cartera d'actius.

m. Crèdits i altres drets a cobrar no pressupostaris

Es registraran per l'import lliurat. En el cas de crèdits, la diferència entre aquest import i el nominal del crèdit s'haurà de computar com a ingrés per interessos en l'exercici en què es produeixin, seguint un criteri financer. El crèdit per interessos es reconeix a l'actiu del balanç.

Els crèdits per venda d'immobilitzat seran valorats pel preu de venda excoent-ne, en tot cas, els interessos incorporats al nominal del crèdit, els quals seran imputats i registrats tal com s'indica al paràgraf anterior.

n. Deutes i altres obligacions no pressupostàries.

Figuraran en el balanç pel seu valor de reemborsament. La diferència entre aquest valor i la quantitat rebuda figurarà separatament a l'actiu del balanç; aquesta diferència s'ha d'imputar anualment a resultats per les quantitats pertinents, d'acord amb un criteri financer.

Els deutes per compra d'immobilitzat seran valorats pel seu valor nominal. Els interessos incorporats al valor nominal excoent-ne els que hagin estat integrats en el valor de l'immobilitzat, figuraran separatament a l'actiu del balanç i s'imputaran anualment a resultats per les quantitats pertinents, d'acord amb un criteri financer.

o. Drets pressupostaris a cobrar i obligacions pressupostàries

Els drets pressupostaris a cobrar figuren a l'actiu del balanç per l' import a percebre.

Els drets a cobrar procedents d'ingressos de dret públic es valoren per l'import determinat en l'acte de liquidació que els ha generat, tant si es refereixen a ingressos sense contraprestació i d'exacció obligatòria, com de prestacions de serveis, de realització d'activitats o d'utilització privativa o aprofitament especial del domini públic.

Els drets a cobrar derivats de la venda de béns conceptuats com a existències es registren per l'import de la contraprestació a percebre per la venda, i no inclouen els impostos legalment repercutibles, ni les despeses satisfetes per compte del deutor. Aquestes s'integren en altres comptes a cobrar no pressupostaris.

Els drets a cobrar derivats d'altres prestacions de serveis i cessions de béns patrimonials, efectuades en règim de dret privat, es registren per l'import de la contraprestació a percebre, seguint els mateixos criteris que en el paràgraf anterior pel que fa als impostos legalment repercutibles i a les despeses satisfetes per compte del deutor.



Les obligacions pressupostàries figuren per l'import a abonar. El valor que figura en el balanç, que correspon a la quantitat a pagar en el moment del seu venciment, està format pel principal del deute més les retribucions implícites possiblement pactades en el finançament de l'operació.

En el cas d'obligacions per compra d'existències o de serveis figuren per l'import de la contraprestació a realitzar. L'esmentat import no comprèn els impostos legalment deduïbles, que es registren en comptes a pagar no pressupostaris.

- Valoració posterior

Els crèdits i partides a cobrar es valoraran pel seu cost amortitzat. Els interessos reportats es comptabilitzaran com a resultats de l'exercici utilitzant el mètode del tipus d'interès efectiu.

No obstant això, les partides a cobrar que, sense tipus d'interès contractual, s'hagin valorat inicialment pel seu valor nominal, continuaran valorant-se per aquest import, tret que s'haguessin deteriorat.

- Deteriorament

Com a mínim quan es tanca l'exercici, hauran d'efectuar-se les correccions valoratives necessàries, sempre que existeixi evidència objectiva que el valor d'un crèdit o d'un grup de crèdits amb similars característiques de risc valorats col·lectivament, s'ha deteriorat com a resultat d'un o més successos que hagin succeït després del seu reconeixement inicial i que ocasionin una reducció o retard en els fluxos d'efectiu benvolguts futurs, com pot ser la insolvència del deutor.

La deterioració de valor d'aquests actius financers serà la diferència entre el valor comptable i el valor actual dels fluxos d'efectiu futurs que s'estima es generaran, descomptat el tipus d'interès efectiu calculat quan es produeixi el reconeixement inicial. Per als crèdits a tipus d'interès variable, s'emprarà el tipus d'interès efectiu que correspongui d'acord amb les condicions contractuals a la data de tancament de l'exercici.

Les correccions valoratives per deteriorament, així com la seva reversió, es reconeixeran com una despesa o un ingrés, respectivament, en el resultat de l'exercici. La reversió del deteriorament tindrà, com a límit, el valor comptable que tindria el crèdit en la data de reversió si no s'hagués registrat la deterioració de valor.

p. Ajustaments per periodificació

Els comptes de periodificació inclouen els conceptes denominats “pagaments anticipats” i “cobraments anticipats”. Els pagaments anticipats són aquells efectuats en l'exercici tancat per despeses corresponents als pròxims exercicis. Els cobraments anticipats són aquells realitzats en un exercici i imputables en l'exercici següent.

q. Transferències corrents

La CASS rep diferents tipus de transferències per part de Govern, que són reconeguts com a ingrés financer i pressupostari. Part d'aquestes transferències com són les pensions no contributives i els complements per recursos econòmics insuficients (nota 8 (b, c, d, e, f i h)) tenen un efecte nul en l'estat financer i en la liquidació pressupostària, ja que, per la mateixa quantia i concepte, hi ha una despesa.

Altres transferències que es reben de Govern són les que cobreixen el dèficit generat per la Branca General (vegeu nota 8(a)). Aquestes transferències es reconeixen en el compte de resultat econòmic patrimonial i en el pressupost d'ingressos per a cada mes. Quan finalitza l'exercici, i la CASS determina el resultat de la Branca General, si és negatiu, reclama el saldo a Govern fins a deixar el valor a 0, si és positiu, reconeix una obligació de pagament per la diferència de 0 a l'esmentada entitat.

r. Passius contingents

L'entitat avalua i reconeix, si s'escau, els passius contingents presentant el detall de qualsevol contingència a les notes dels estats financers, excepte si es produeix la possibilitat d'una sortida de recursos que incorporin beneficis econòmics o el potencial de servei sigui remota.

s. Actius contingents

L'entitat no reconeix els actius contingents, però presenta, a les notes dels estats financers, els detalls d'actius possibles dels quals l'existència és contingent tant si succeeixen com si no, un o més successos futurs incerts que no estan completament sota control de l'entitat. Els actius contingents s'avaluen de forma contínua per assegurar que estan presentats de forma apropiada als Estats Financers. Si s'ha considerat, virtualment, cert que l'entrada de beneficis econòmics o potencial de servei es produirà i el valor de l'actiu es pot mesurar de forma fiable, l'actiu i el benefici relacionat es reconeixen als estats financers en el període en què el canvi succeeixi.

t. Passius financers

• Reconeixement inicial i mesurament

Els passius financers dins de l'abast de la NICSP 29 es classifiquen com a passius financers a valor raonable amb canvis a resultats o com a passius financers a cost amortitzat. L'entitat determina la classificació dels passius financers en el moment del reconeixement inicial.

Tots els passius financers es reconeixen, inicialment, al valor raonable i, en el cas dels passius financers a cost amortitzat, s'afegeixen els costos de transacció directament atribuïbles.

Els passius financers de l'entitat inclouen comptes a pagar i altres creditors.

• Passius financers al cost amortitzat

Posteriorment al reconeixement inicial, els préstecs i deutes que meriten interessos es mesuren al cost amortitzat utilitzant el mètode del tipus d'interès efectiu. Els guanys i pèrdues es reconeixen al superàvit o dèficit de l'exercici quan els passius es donen de baixa i, també, a través del procés d'amortització del mètode del tipus d'interès efectiu.

El cost amortitzat es calcula tenint en compte qualsevol descompte o prima en el moment d'adquisició i les comissions i costos que formen part integral del tipus d'interès efectiu.

• Baixa en comptes

Un passiu financer es dona de baixa quan l'obligació del passiu disminueix, es cancel·la o expira.

Quan un passiu financer existent es reemplaça per un altre del mateix prestador en condicions substancialment diferents, o les condicions d'un passiu existent es modifiquen de forma substancial. Aquest canvi o modificació es tracta com una baixa en comptes del passiu original i el reconeixement d'un nou passiu, i la diferència dels valors en llibres respectius es reconeix al superàvit o dèficit de l'exercici.

u. Natura i propòsit de les reserves

L'entitat manté unes reserves tècniques operatives per afrontar les possibles obligacions contingents exigibles a curt termini, atesa la condició d'afectació dels fons obtinguts per les branques i que conformen la contrapartida a la gestió autònoma dels elements d'actiu i passiu circulat i d'inversions de funcionament necessaris.

- Reserves de la Branca General (RFBG):

Les reserves de la Branca General són de caràcter facultatiu, i el patrimoni de la branca s'equilibra amb els actius i passius de circulat, fonamentalment amb drets en vers seguretats socials estrangeres, i amb una liquiditat a mig termini, i la resta de partides de circulat són exigibles a curt termini. La part immobilitzada es correspon al valor net comptable dels equipaments finançats per la branca.

- Reserves disponibles Branca Jubilació (RDBJ):

Es tracta de la part qualificada de disponible en les reserves de la Branca Jubilació, corresponent als actius i passius circulants afectats a la gestió operativa de la branca, elements que cobreixen possibles contingències en la seva gestió autònoma de les obligacions a curt termini que ha de cobrir i la feaent determinació dels ingressos de la branca. La part immobilitzada es correspon al valor net comptable dels equipaments finançats per la branca.

(5) Ingressos d'impostos i cotitzacions socials

El detall dels ingressos per impostos i cotitzacions socials a 31 de desembre de 2022 i 2021 és el següent:

Impostos i Cotitzacions Socials	Euros	
<b>Branca general</b>	<b>2022</b>	<b>2021</b>
Cotitzacions Socials Assalariats	118.309.544,86	105.025.171,65
Cotitzacions Socials Comptes propis	19.913.386,80	17.913.257,20
Cotitzacions Socials Altres Règims	12.527.501,23	11.742.888,56
Cotitzacions Socials meritades	2.456.648,15	1.381.515,19
<b>Total</b>	<b>153.207.081,04</b>	<b>136.062.832,60</b>
<b>Branca jubilació</b>	<b>2022</b>	<b>2021</b>
Cotitzacions Socials Assalariats	139.442.541,60	121.796.234,12
Cotitzacions Socials Comptes propis	21.171.946,15	18.229.653,18
Cotitzacions Socials Altres Règims	1.181.786,50	2.221.729,72
Cotitzacions Socials meritades	4.548.424,47	3.338.036,59
<b>Total</b>	<b>166.344.698,72</b>	<b>145.585.653,61</b>
<b>Total Cotitzacions Socials</b>	<b>319.551.779,76</b>	<b>281.648.486,21</b>

Les cotitzacions socials “**d’Assalariats**” s’originen a través d’empresaris o patrons domèstics els quals han d’assegurar a la persona treballadora a la CASS des de l’inici de la relació laboral, i han d’efectuar les declaracions i pagar les cotitzacions, mentre prestin un servei a l’empresa. La declaració es fa efectiva per mensualitat vençuda i el pagament de les cotitzacions s’efectua de l’1 al 15 del mes immediatament posterior. En cas d’incapacitat temporal, la CASS és qui es subroga en la cotització patronal.

Si no es presenta el document d’afiliació o alta, els subjectes passius que han de dur a terme la cotització no queden eximits.

Les cotitzacions socials per “**Compte Propi**” s’originen des de l’inici i fins al cessament de l’activitat econòmica. La declaració es presenta per mensualitat vençuda i el pagament de les cotitzacions s’efectua de l’1 al 15 del mes immediatament posterior. La quota que s’ha de pagar s’estableix segons el salari global mensual mitjà cotitzat pel conjunt de persones assalariades a la CASS de l’any natural immediatament anterior. D’altra banda, el treballador per compte propi pot demanar que s’adapti la quota que ha de pagar en funció dels requisits previstos per la Llei en vigor i que pot variar del 25% fins al 137,5% del salari global mensual mitjà.

Les cotitzacions socials “**Altres Règims**” provenen d’aquelles persones que es troben en una situació o activitat que a causa de la seva naturalesa o de les seves particularitats no poden ser incloses en el règim general. El subjecte obligat pot ser Govern contra despesa pública o el propi assegurat. A títol d’exemple es poden trobar:

- Els orfes de pare i mare i altres persones, la tutela o guarda de les quals es confia a l'Estat
- Estudiants de 25 a 30 anys
- Interns en centres penitenciaris
- Persones amb discapacitat
- ...

(6) Multes, penalitzacions i gravàmens

El detall d'ingressos de multes, penalitzacions i gravàmens a 31 de desembre de 2022 i 2021 és el següent:

Multes, penalitzacions i gravàmens	Euros	
<b>Branca general</b>	<b>2022</b>	<b>2021</b>
Recàrrecs	209.455,97	128.312,27
Multes i sancions	20.967,18	15.242,03
Interessos legals	40.492,30	244,11
<b>Total</b>	<b>270.915,45</b>	<b>143.798,41</b>
<b>Branca jubilació</b>	<b>2022</b>	<b>2021</b>
Recàrrecs	231.416,13	142.303,33
Multes i sancions	21.583,98	15.242,45
Interessos legals	34.331,70	292,94
<b>Total</b>	<b>287.331,81</b>	<b>157.838,72</b>
<b>Total Multes, penalitzacions i gravàmens</b>	<b>558.247,26</b>	<b>301.637,13</b>

Durant l'exercici dels presents comptes anuals, s'ha produït un canvi en el càlcul de meritació dels **Recàrrecs** :

- De l'1 de gener i fins al 30 de setembre s'originen durant els 6 primers mesos d'impagament, es calculen aplicant- el 0,05% per cada dia de retard sobre l'import de les cotitzacions degudes. Transcorregut el termini de sis mesos, s'aplica un recàrrec del 20% sobre l'import impagat. Aquest import, a partir de la data de l'inici del procediment de constrenyiment i fins a la data de pagament del deute, merita un interès moratori equivalent al doble de l'interès legal establert per a cada any a la Llei de pressupost general.
- De l'1 de juliol i fins a la data, si ha transcorregut un termini inferior o igual a un mes, el recàrrec és del 5% de l'import ingressat fora de termini. Si ha transcorregut un termini comprès entre un mes i un dia i sis mesos, el recàrrec és del 10% de l'import ingressat fora de termini. Si ha transcorregut un termini superior a sis mesos, el recàrrec és del 20% de l'import ingressat fora de termini. Si la persona responsable del pagament presenta una sol·licitud d'ajornament o de fraccionament del deute en el termini d'un mes a comptar del venciment del termini de pagament, sempre que la CASS aprovi aquesta sol·licitud i que la persona responsable del pagament doni compliment a les condicions establertes s'aplica un recàrrec del 5% de l'import de la cotització ajornada o fraccionada.

Les **Multes i Sancions** poden originar-se per diferents motius detallats en la Llei en vigor i s'identifiquen 3 nivells:

- **Faltes Lleus:** Advertència o multa d'un import equivalent al preu de venda del punt de jubilació d'entre 25 i 50 punts.
- **Faltes Greus:** Multa d'un import equivalent al preu de venda del punt de jubilació d'entre 51 i 500 punts.
- **Faltes molt Greus:** Multa d'un import equivalent al preu de venda del punt de jubilació d'entre 501 i 20.000 punts.

(7) Prestacions reintegrades

Els saldos a 31 de desembre de 2022 així com de 2021 de prestacions reintegrades es detallen a continuació:

<b>Prestacions recuperades de 3er responsable i altres</b>	<b>Euros</b>		<b>%</b>	<b>Var.</b>
	<b>2022</b>	<b>2021</b>	<b>Inc.</b>	<b>Var.</b>
Ingressos per rescabament d'accidents de circulació	1.056.138,10	1.037.944,85	1,8%	18.193,25
Ingressos per rescabament de responsabilitat civil	139.350,15	63.051,39	121,0%	76.298,76
Ingressos per rescabament d'accidents laborals	20.427,13	52.199,91	-60,9%	(31.772,78)
Ingressos per prestacions mèdiques indegudes	359.772,86	527.071,47	-31,7%	(167.298,61)
Ingressos per facturacions de prestadors abonades	223.872,63	207.558,67	7,9%	16.313,96
Ingressos per rescalament de lesions doloses	27.484,81	-	-	27.484,81
<b>Total</b>	<b>1.827.045,68</b>	<b>1.887.826,29</b>	<b>-3,2%</b>	<b>(60.780,61)</b>

Les prestacions reintegrades són, principalment, prestacions recuperades per tercer responsable en accidents i recuperacions de prestacions indegudes.

(8) Transferències, subvencions i donacions

El detall de les Transferències, subvencions i donacions a 31 de desembre de 2022 i 2021 és el següent:

<b>Transferències, subvencions i donacions</b>	<b>Euros</b>	
<b>Branca general</b>	<b>2022</b>	<b>2021</b>
Govern. Transferències dèficit Art.86.f Llei 17/2008	32.059.727,87	45.989.089,61
Govern. Transferències Cplm PNC Invalideses Art.59 Llei 18/2014	1.325.950,03	1.191.691,27
Govern. Servei d'Ocupació	3.575,62	77.186,25
Govern. Transferències Cplm PE LLP 18/2019 art 25 IPC	461.282,62	362.674,95
Govern. Transferències CPL Recursos Econo Insuficients 100%	2.421.387,80	2.185.437,39
<b>Total</b>	<b>36.271.923,94</b>	<b>49.806.079,47</b>
<b>Branca jubilació</b>	<b>2022</b>	<b>2021</b>
Govern. Transferències Cplm PNC Llei 17/2008, art.203 (art.86.3.a)	44.787,19	43.631,40
Govern. Transferències Cplm PNC Llei 17/2008, art.184 (art.86.3.b)	25.879,19	30.495,49
Govern. Transferències Cplm PNC Llei 4/2006, art.35bis (art.86.3.d)	1.071.170,26	1.051.303,56
Govern. Transferències Cplm PNC RT 1967, art.41 (art.86.3.c)	2.207.994,59	2.484.659,66
Govern. Transferències Cplm PE LLP 18/2019 art 25 IPC	2.961.179,97	2.129.799,53
<b>Total</b>	<b>6.311.011,20</b>	<b>5.739.889,64</b>
<b>Total Transferències, subvencions i donacions</b>	<b>42.582.935,14</b>	<b>55.545.969,11</b>



Els ingressos per transferències de Govern són les dotacions econòmiques previstes al text consolidat de la Llei 17/2008, del 3 d'octubre, de la seguretat social, l'article 86.3, que tracta les fons de finançament de les despeses de seguretat social a càrrec de l'Administració General, i que s'apliquen a les dues branques de gestió de l'entitat, tal com segueix:

a. Govern. Transferències dèficit art 86.f Llei 17/2008

L'Administració finança la diferència entre els ingressos i despeses a assumir per la Branca General en l'execució del seu pressupost (nota18(e)).

Aquest pressupost de la Branca General comprèn:

- Per la part dels ingressos, les cotitzacions socials, recàrrecs i sancions, i altres ingressos per rescabament de despeses incorregudes per danys causats a càrrec de tercers responsables.
- Per la part de la despesa, les prestacions de reemborsament als afiliats i prestadors per la cobertura de les despeses derivades de l'assistència mèdica i sanitària, les prestacions econòmiques per causa de la minva de guany en els casos d'incapacitats temporals i d'invalidesa derivades d'accident laboral o malaltia professional o d'invalideses derivades d'accident no laboral o malaltia comuna i les despeses de funcionament pròpies de la branca i de gestió general dels serveis de l'entitat.

b. Govern. Transferències Cplm PNC Invalideses Art 59 Llei 18/2014

La pensió d'invalidesa és una prestació econòmica que, en la seva modalitat contributiva, tracta de cobrir la pèrdua de rendes salarials o professionals que pateix un assegurat, quan està en un procés patològic o traumàtic derivat de malaltia o accident, i veu reduïda o anul·lada la seva capacitat laboral de manera presumiblement definitiva.

Reunits els requisits previstos a la norma vigent, en els casos d'invalidesa no laboral o malaltia comuna s'atorga un complement, a aquesta prestació econòmica contributiva, als assegurats que mantinguin la seva residència en el Principat d'Andorra i no tinguin dret a una pensió de solidaritat prevista a la legislació social.

Aquest complement garanteix una prestació econòmica per invalidesa del 40% del salari mínim en el cas d'invalidesa compatible amb activitat laboral o professional, o bé del 80% del salari mínim en cas d'invalidesa incompatible amb el desenvolupament d'activitat laboral o professional, i es percep sempre que es pagui la pensió d'invalidesa de caràcter contributiu.

Per valorar el dret i l'import a percebre com a complement no contributiu es consideraran les pensions d'invalidesa rebudes d'altres països.

c. Govern. Transferències Cplm PNC Llei 17/2008, art 203

Per a les prestacions de jubilació reconegudes amb l'entrada en vigor de la Llei 17/2008, es regula, en l'article 203, un complement no contributiu a la pensió principal per a aquells assegurats, que en el moment de fer efectiu el seu dret a pensió compleixin els requisits que estableix i que mantinguin residència al Principat d'Andorra.

Aquest complement garanteix la diferència entre la part contributiva pels punts adquirits per l'assegurat i el 50% del salari mínim mensual oficial vigent, que pot arribar fins al 100% del salari mínim en funció dels mesos cotitzats a comptar del 240 mensualitats mínimes per tenir dret.

d. Govern. Transferències Cplm PNC Llei 17/2008, art 184

Les pensions de viduitat són prestacions de reversió destinades a compensar la pèrdua de guanys resultants de la defunció de la persona assegurada directa.

Per a les prestacions de reversió reconegudes amb l'entrada en vigor de la Llei 17/2008, es regula en l'article 184 un complement no contributiu fins als 59 anys per als beneficiaris de l'assegurat difunt que en el moment del fet causant compleixen els requisits regulats i que garanteixen al supervivent gaudir de, com a mínim, el 50% del salari mínim oficial, sempre que mantinguin la residència al Principat d'Andorra.

e. Govern. Transferències Cplm PNC Llei 04/2006, art 35bis

La prestació per vellesa o jubilació, en la seva modalitat contributiva, cobreix la pèrdua d'ingressos que pateix un assegurat quan per edat cessa la seva activitat professional o laboral en els termes legalment establerts.

La Llei 4/2006, del 7 d'abril, article 2 introdueix un nou article al Reglament tècnic, 35bis, on s'incorporen mesures de protecció addicional per als assegurats que han de ser protegits perquè els recursos econòmics són insuficients per a la seva subsistència, tot i que no haguessin cotitzat el temps suficient per assolir les prestacions de modalitat contributiva, legalment establertes.

Reunits els requisits previstos a la norma s'atorga un complement als assegurats que acreditin la seva residència al Principat d'Andorra i quan la quantia de la pensió de vellesa, en la seva modalitat contributiva, resulta inferior al 50% del salari mínim fixat pel Govern.

Aquest complement garanteix una prestació econòmica de fins al 50% del salari mínim fixat pel Govern amb una graduació en funció del temps de cotització i es reconeix per a les prestacions de vellesa atorgades en el moment de l'entrada en vigor d'aquesta Llei 4/2006.

f. Govern. Transferències Cplm RT 1967, art 41

L'antiga secció vellesa, regulada pel Reglament Tècnic de 1967, garantia als assegurats gaudir de pensions de jubilació i avantatges de reversió d'acord amb els límits establerts a l'article 41.

Aquest article estipulava que les pensions definides no podien ser inferiors a un mínim de 5.000 punts de vellesa, segons unes condicions i exclusions, fixades d'acord amb els temps de cotització i d'activitat assalariada regular acreditada des de la posada en funcionament del règim andorrà de seguretat social el primer d'abril de 1968.

g. Govern. Transferències Cplm PE LLP 18/2019 art 25 IPC

Fan referència a l'increment de l'IPC de 3,2% de les pensions d'import brut inferior a 1.050 euros, recollides en l'article 25 bis de la Llei de pressupost de l'exercici 2019.

h. Govern. Transferències CPL Recursos Econòmics Insuficients 100%

Els complements per recursos econòmics insuficients són els que s'estableixen en el Reglament Regulador de les Prestacions de Reemborsament fins al 100% de les Tarifes de Responsabilitat de la CASS publicat al BOPA núm. 12 – Any 23 del 23 de febrer de 2011.

Les despeses derivades de les prestacions efectuades o prescrites com a conseqüència d'un accident laboral o d'una malaltia professional s'abonen el 100% de les tarifes de responsabilitat, sempre d'acord amb la nomenclatura vigent, (nota 12).

(9) Prestació de serveis

El detall de prestacions de serveis a 31 de desembre de 2022 i 2021 és el següent:

Prestació de serveis	Euros	
	2022	2021
Conveni amb el Fons de reserves de jubilació. Gestió immobles	218.216,25	213.871,06
Conveni amb el Fons de reserves de jubilació. Gestió administratives	50.296,32	49.946,68
<b>Total Prestació de serveis conveni</b>	<b>268.512,57</b>	<b>263.817,74</b>

Els ingressos per prestació de serveis al Fons de reserva de jubilació corresponen a les gestions que l'Entitat realitza als immobles i a altres gestions administratives i de serveis generals establertes per contracte el 22 de desembre de 2015.

Els preus establerts es van fonamentar sobre la base dels recursos mínims que cal posar a disposició per al correcte funcionament de l'ens beneficiari dels serveis i el seu valor raonable en organismes que compleixen condicions anàlogues, segons un estudi econòmic contractat a un expert independent.

En data de 30 de setembre de 2022, s'afegeix una addenda al conveni de col·laboració on es detallen canvis en la gestió administrativa i financera, entre d'altres, i una actualització de l'import pels serveis acordats.

(10) Ingressos Financers

Els ingressos financers es corresponen als rendiments derivats dels comptes corrents que la CASS posseeix en diferents bancs del país. Els esmentats ingressos són reconeguts a la Branca Jubilació.

Ingressos financers	Euros	
	2022	2021
<b>Branca jubilació</b>		
Interessos de comptes corrents	-	18.370,94
<b>Total interessos de comptes corrents</b>	<b>-</b>	<b>18.370,94</b>

(11) Altres ingressos de gestió corrent

El detall de l'epígraf "d'Altres ingressos de gestió corrent" a 31 de desembre de 2022 i 2021 és:

Ingressos de gestió corrent	Euros	
	2022	2021
Ingressos per taxes de serveis i certificats d'afiliats i prestadors	20.498,81	21.931,24
Ingressos per litigi	-	0,50
Altres	-	-
<b>Total ingressos de gestió corrent</b>	<b>20.498,81</b>	<b>21.931,74</b>

Els ingressos per taxes de serveis i certificats d'afiliats i prestadors fan referència a les facturacions d'atenció al públic pel lliurament de certificats i fotocòpies que no formen part de l'activitat ordinària de l'Entitat.

(12) Transferències per prestacions i pensions

El detall de prestacions a 31 de desembre de 2022 i 2021 és:

Transferències, subvencions i donacions	Euros	
<b>Branca general</b>	<b>2022</b>	<b>2021</b>
Famílies i institucions. Prestacions reemborsament	117.089.996,88	110.149.584,61
Famílies i institucions. Prestacions econòmiques	42.404.454,76	45.192.356,33
Famílies i institucions. Prestacions pensions invalideses	20.031.402,86	19.422.122,62
Famílies i institucions. Drets Incapacitats i Invalideses	2.083.287,59	2.003.118,41
<b>Total</b>	<b>181.609.142,09</b>	<b>176.767.181,97</b>
<b>Branca jubilació</b>	<b>2022</b>	<b>2021</b>
Famílies i institucions. Pensions	108.443.288,84	97.803.614,88
Famílies i institucions. Viudetat	13.828.002,42	12.842.199,49
Famílies i institucions. Pensions NC	6.310.871,40	5.737.367,00
Famílies i institucions. Drets Malaltia Pensions	6.275.490,19	5.404.145,18
<b>Total</b>	<b>134.857.652,85</b>	<b>121.787.326,55</b>
<b>Total Multes, penalitzacions i gravàmens</b>	<b>316.466.794,94</b>	<b>298.554.508,52</b>

Per a la gestió de la Branca General es liquiden les següents cobertures:

Les **prestacions de reemborsament** són destinades a compensar a les persones assegurades en els casos de:

- Despeses sanitàries efectuades per cadascun dels professionals de la salut, d'acord amb el sistema de nomenclatura;
- Despeses hospitalàries o d'internament, tant del sojorn com dels actes sanitaris efectuats;
- Despeses de desplaçament i/o d'allotjament de la persona malalta i d'un acompanyant, en les condicions que s'estableixen per reglament.
- Demandes del 100% per recursos econòmics insuficients (nota 8 (h)).

Les **prestacions econòmiques** són les derivades per:

- Malalties
- Accidents de treball
- Prestacions per maternitat/paternitat
- Capital defunció

I que es caracteritzen per suplir el salari de l'assegurat durant el període en què no presta serveis a l'empresari.

La **Invalidesa** derivada d'accident no laboral o malaltia comuna és la situació que resulta d'una deterioració prematura de l'organisme, mèdicament comprovada. Per determinar la pensió d'invalidesa per malaltia comuna o accident no laboral, es tenen en compte els punts de jubilació reals adquirits fins al moment en què es té dret a pensió, més els punts que la persona interessada hagués generat eventualment fins a la data en què compleixi l'edat d'accés ordinari a la pensió de jubilació.

El concepte de "**Drets Incapacitats i Invalideses**" fa referència a les cotitzacions de les prestacions de salari i de les pensions d'invalidesa.

Per a la gestió de la Branca Jubilació es liquiden les següents cobertures:

- L'atorgament de la prestació de jubilació consisteix en una pensió vitalícia o un capital dependent del nombre de mensualitats cotitzades. Cobreix la situació de pèrdua d'ingressos per cessament del treball o l'activitat econòmica derivada de l'edat.
- Les pensions de reversió o viduïtat estan destinades a compensar la pèrdua de guanys resultants de la defunció de la persona assegurada directa.
- Les pensions no contributives són aquelles esmentades en:
  - o l'art 35 Llei 4/2006 i l'art 203 Llei 17/2008: jubilació i viduïtat
  - o l'art 41 de la Llei 07/2008: de vellesa i viduïtat
  - o l'art 184 de la Llei 17/2008: de viduïtat
  - o l'art 25bis de la Llei 18/2019i que són re facturades al Govern d'Andorra (vegeu nota 8).

El concepte de "**Drets Malaltia Pensions**" fa referència a les cotitzacions de les prestacions de pensions de jubilació i viudetat vitalícia, sempre i quan la part de la pensió contributiva de jubilació sigui igual o superior als 500 punts i de 250 punts per a la viduïtat.

(13) Transferències a d'altres entitats públiques i parapúbliques

Es tracta de les aportacions que la CASS realitza al FRJ fruit de l'abonament dels excessos per superàvit en la Branca Jubilació, com a mínim cada tres mesos. Els reemborsaments a càrrec del patrimoni del Fons de reserva de jubilació estan únicament permesos per complir les obligacions de la CASS pel que fa al pagament de pensions en la modalitat contributiva de la Branca Jubilació quan ho requereixi, amb els límits que s'estableixen a l'apartat 4 de l'article 19 de la Llei 6/2015, de l'article 83.2 del text consolidat de la Llei 17/2008 del 3 d'octubre, de la seguretat social i la Llei de pressupost de 2023, on es modifica els articles 84 de la Llei 17/2008 i 19 de la Llei 6/2015.

A 31 de desembre de 2022, la quantitat transferida al FRJ és de 31.922.510 d'euros i de 25.083.576 euros en l'exercici 2021.

(14) Despeses de personal

El saldo dels comptes "Despeses de personal" dels exercicis acabats a 31 de desembre de 2022 i 2021 presenta la distribució següent:

Despeses de personal	Euros	
	2022	2021
Sous i Salaris	4.890.806,47	4.879.019,32
Quotes Seguretat Social	759.655,39	758.186,93
Altres despeses de personal	139.755,62	139.917,72
<b>Total</b>	<b>5.790.217,48</b>	<b>5.777.123,97</b>

El detall del nombre de treballadors per tipologia a 31 de desembre de 2022 i 2021, així com el seu moviment durant l'exercici és el següent:

Grup funcional i Nivell de classificació	Ocupació professional tipus	Plantilla Total 2021	Plantilla Fixa 2021	Moviment en 2022				Plantilla Fixa 2022
				Incorporacions		Promocions		
				Altes	Baixes	Altes	Baixes	
C6	Suport i Oficis	11	4	0	-1	0	0	3
C5	Administratiu	44	40	10	-4	0	-3	43
C4	Tècnic administratiu	37	38	2	0	3	-4	39
B3	Tècnic professional	19	18	2	0	4	-3	21
B2	Comandaments i Metge	17	17	4	-4	3	0	20
A1	Directors	5	5	0	0	0	0	5
	<b>Total general</b>	<b>133</b>	<b>122</b>	<b>18</b>	<b>-9</b>	<b>10</b>	<b>-10</b>	<b>131</b>

Cal destacar que el 31 de desembre de 2022, el nombre de treballadors fixes és de 131 amb contracte de durada indefinida a més de 2 contractes d'interinitat, 2 contractes de continuïtat de la vida laboral i 2 persones en excedència amb reserva de plaça.

En el detall de despeses de personal s'inclouen els membres del Consell d'Administració i l'Alta direcció i equip directiu, membres de comitè de direcció, el detall s'estructura com segueix (NICSP 20):

	Euros	
	2022	2021
Remuneracions del Consell d'Administració	116.650,56	113.889,28
Remuneració del Comitè de Direcció	504.443,54	474.418,24
<b>Total</b>	<b>621.094,10</b>	<b>588.307,52</b>
S.S. Remuneracions del Consell d'Administració	17.318,13	17.652,53
S.S. Remuneració del Comitè de Direcció	78.188,75	73.534,83
<b>Total</b>	<b>95.506,88</b>	<b>91.187,36</b>

Les remuneracions dels membres del Consell d'Administració són una base fixa determinada per Govern.



(15) Despeses generals

El detall de despeses generals a 31 de desembre de 2022 i 2021 és el següent:

<b>Despeses generals</b>	<b>Euros</b>	
	<b>2022</b>	<b>2021</b>
Arrendaments i cànon	510.951,39	494.011,76
Reparacions i conservació	570.885,61	613.801,69
Serveis professionals independents	214.819,24	250.295,83
Transport	607,20	316,59
Primes d'assegurances	988,76	787,40
Serveis bancaris i similars	1.427,03	1.232,83
Publicitat, propaganda i RRPP	11.976,54	5.614,54
Subministraments	100.885,63	87.804,15
Comunicació i altres serveis	323.201,73	197.631,17
Tributs	2.786,36	2.879,05
Altres	0,00	20,00
<b>Total</b>	<b>1.738.529,49</b>	<b>1.654.395,01</b>

En arrendaments i cànon, la principal despesa correspon al contracte de lloguer amb el Fons de reserva de jubilació de l'edifici social on la CASS desenvolupa la seva activitat diària.

Les despeses de reparació i conservació són, principalment, despeses en serveis de reparació i manteniment per a l'Àrea d'Informàtica.

En serveis professionals independents destaca la despesa relacionada amb l'Estudi actuarial de les pensions, les assessories del Sr. Herce en matèria de sostenibilitat de les pensions, l'enquesta de satisfacció i la defensora a l'afiliat, entre d'altres.

Els saldos que es presenten a comunicació i altres serveis està format en gran part per despeses relacionades amb les eleccions dels nous membres del Consell d'Administració.

(16) Despeses financeres

El 31 de desembre de 2022, el saldo s'associa als interessos legals meritats associats al pagament d'una pensió que estava subjecte a estudi. En confirmar-se l'obligació de pagament de la pensió a un pensionista en específic, aquesta es regularitza i es paguen els interessos legals calculats en base a les pensions que no s'havien fet efectives fins a la data de pagament.

(17) Efectiu i equivalents d'efectiu

El detall de saldos d'efectiu i equivalents d'efectiu a 31 de desembre de 2022 i 2021 és el següent:

Efectiu i equivalent	Euros	
	2022	2021
Caixes	1.485,50	566,78
Bancs	17.239.634,68	11.441.668,44
<b>Total</b>	<b>17.241.120,18</b>	<b>11.442.235,22</b>

(18) Comptes per cobrar transaccions sense contraprestació

El detall de saldos a cobrar de transaccions sense contraprestació a 31 de desembre de 2022 i 2021 és:

	Euros	
Comptes per cobrar d'afiliats i altres obligats	2022	2021
Deutors per cotitzacions i taxes	32.057.980,26	28.550.860,41
Deutors per copagament de prestacions sanitàries	235.802,44	369.546,94
Deutors per prestacions recuperades	540.969,53	581.922,03
Altres Deutors pendents d'aplicació	(948,85)	(948,85)
<b>Total</b>	<b>32.833.803,38</b>	<b>29.501.380,53</b>
Comptes per cobrar amb l'Administració general	2022	2021
Deutors per transferències pensions no contributives	3.509.146,73	1.031.503,88
Deutors per transferències dèficits branca general	-	2.200.000,00
<b>Total</b>	<b>3.509.146,73</b>	<b>3.231.503,88</b>
<b>Total cptes per cobrar prov. de trans. sense contra.</b>	<b>36.342.950,11</b>	<b>32.732.884,41</b>

a. Deutors per cotitzacions i taxes

El saldo a 31 de desembre de 2022 i 2021 de deutors per cotitzacions i taxes, així com les provisions aplicades és:

	Euros	
	2022	2021
Deutors de cotitzacions	57.975.330,04	50.948.915,58
Deutors de recàrrecs	6.808.548,39	6.295.127,44
Deutors de sancions	59.820,17	42.303,68
<b>Total</b>	<b>64.843.698,60</b>	<b>57.286.346,70</b>
Provisions de cotitzacions	(25.917.349,78)	(22.398.055,17)
Provisions de recàrrecs	(6.808.548,39)	(6.295.127,44)
Provisions de sancions	(59.820,17)	(42.303,68)
<b>Total</b>	<b>(32.785.718,34)</b>	<b>(28.735.486,29)</b>
<b>Valor Net Comptable</b>	<b>32.057.980,26</b>	<b>28.550.860,41</b>

El detall d'ingressos per cotitzacions, així com les seves definicions es detallen en la nota 5 dels presents comptes anuals.

Els conceptes de recàrrecs i sancions es defineixen en la nota 6, així com el detall d'ingressos durant l'esmentat exercici.

La CASS aplica per principi de prudència la provisió per la mateixa quantia de saldo pendent de cobrament de cotitzacions, recàrrecs i sancions.

El Valor Net Comptable representa l'ajust afluorant després d'aplicar la correcció per meritació de les cotitzacions que les NICSP recomana en els saldos materials. Aquesta correcció consisteix en disminuir els ingressos de cotitzacions de desembre de l'exercici anterior reconeguts en l'exercici actual i sumar els ingressos de desembre de l'exercici actual reconeguts en l'exercici següent. Durant l'exercici 2020 s'aplica una correcció molt significativa en l'Actiu de 27.622.928 euros contra reserves (veure nota 2(f)) i quedarà d'aquesta manera al llarg de l'activitat de la CASS amb variacions segons les meritacions de cada exercici. Durant l'exercici 2022, la correcció per meritació ascendeix a 32.057.980 euros i és una variació positiva de 3.507.119,85 euros respecte a l'exercici 2021.

b. Deutors per copagaments de prestacions sanitàries

El saldo, a 31 de desembre de 2022 i 2021, de deutors per copagaments de prestacions sanitàries, recull els deutes pendents de cobrament relacionats amb la despesa d'assistència sanitària servida per centres convençionats, públics o privats, estrangers, per un coeficient del 25% i/o 10% de la despesa total als afiliats de la CASS.

c. Deutors per prestacions recuperades

El saldo a 31 de desembre de 2022 i 2021 de deutors per prestacions recuperades es correspon a saldos pendents de cobrament per tercer responsable per accidents i recuperacions de prestacions indegudes detallades en la nota 7 dels presents comptes anuals.

d. Deutors per transferències de pensions no contributives

El saldo a 31 de desembre de 2022 i 2021 representa el saldo pendent de cobrar del Govern d'Andorra en concepte de pensions no contributives (vegeu nota 8(b,c,d,e,f,g,h)).

e. Deutors per transferències de dèficit de la Branca General

El saldo a 31 de desembre de 2021 representa el saldo pendent de cobrar del Govern d'Andorra en concepte de finançament del dèficit de la Branca General (vegeu nota 8(a)).

(19) Comptes a cobrar de transaccions amb contraprestació

Els saldos, a 31 de desembre de 2022 i 2021, de comptes a cobrar per transaccions amb contraprestació és:

	Euros	
	2022	2021
Seguretat Social Espanyola	4.715.904,49	5.377.757,91
Seguretat Social Francesa	1.412.917,34	1.373.452,56
Seguretat Social Portuguesa	868.414,20	751.793,87
<b>Total</b>	<b>6.997.236,03</b>	<b>7.503.004,34</b>

Els saldos amb les seguretats socials estrangeres es corresponen a les despeses sanitàries dels assegurats estrangers en el marc del conveni amb Espanya, França i Portugal.

L'assegurat estranger, en consumir un servei sanitari cobert per la CASS, és tractat com un resident nacional i paga la part no coberta i la resta va a càrrec de la CASS. La despesa assumida per la CASS, generalment del 75% sobre el cost del servei, es refactura a les seguretats socials estrangeres com a destinataris finals del deute.

Els saldos presentats en l'actiu del balanç són drets reconeguts prèvia anàlisi del servei competent de la CASS i es meriten tan bon punt es dona conformitat.

(20) Inventaris

El detall d'inventaris, a 31 de desembre de 2022 i 2021, és:

Inventaris	Euros	
	2022	2021
Materials consumibles	25.298,26	33.533,42
<b>Total</b>	<b>25.298,26</b>	<b>33.533,42</b>

Els materials consumibles es componen d'impresos que l'Entitat utilitza per a l'expedició de xecs, correspondència, notificacions, entre d'altres, s'ha avaluat el seu deteriorament, i no s'aplica cap ajust.

(21) Altres actius corrents

El saldo, a 31 de desembre de 2022 i 2021, d'altres actius corrents es correspon, principalment, a periodificacions de despesa anticipada, de contractes de manteniment, així com, a assegurances i altres serveis de gestió corrent.

(22) Propietat, planta i equipament

Un resum de propietat, planta i equipament, a 31 de desembre del 2022, així com el seu moviment durant l'exercici, és:

	Euros				Saldo a 31/12/22
	Saldo a 01/01/2022	Altes	Baixes	Traspassos	
Instal·lacions tècniques	398.588,57	23.436,23	-	-	422.024,80
Instal·lacions tècniques en curs	-	-	-	-	-
Mobiliari, utilatge i equips d'informació	3.091.082,62	101.916,67	-	-	3.192.999,29
Altres immobilitzats	57.872,44	-	-	-	57.872,44
<b>Total actius fixos</b>	<b>3.547.543,63</b>	<b>125.352,90</b>	-	-	<b>3.672.896,53</b>
A.A. Instal·lacions tècniques	(216.099,65)	(28.810,69)	-	-	(244.910,34)
A.A. Mobiliari, utilatge i equips d'informació	(2.979.818,15)	(79.477,57)	-	-	(3.059.295,72)
<b>Total Amort. Acumulada</b>	<b>( 3.195.917,80)</b>	<b>( 108.288,26)</b>	-	-	<b>( 3.304.206,06)</b>
Prov. Altres immobilitzats	(57.872,44)	-	-	-	(57.872,44)
<b>Total Provisions deteriorament</b>	<b>( 57.872,44)</b>	-	-	-	<b>( 57.872,44)</b>
<b>Valor net comptable</b>	<b>293.753,39</b>	<b>17.064,64</b>	-	-	<b>310.818,03</b>

Un resum de propietat, planta i equipament a 31 de desembre del 2021, així com el seu moviment durant l'exercici, és el següent:

	Euros				Saldo a 31/12/2021
	Saldo a 01/01/2021	Altes	Baixes	Traspassos	
Instal·lacions tècniques	396.981,82	1.606,75	-	-	398.588,57
Instal·lacions tècniques en curs	-	-	-	-	-
Mobiliari, utilatge i equips d'informació	3.052.884,90	46.935,02	(8.737,30)	-	3.091.082,62
Altres immobilitzats	57.872,44	-	-	-	57.872,44
<b>Total actius fixos</b>	<b>3.507.739,16</b>	<b>48.541,77</b>	<b>( 8.737,30)</b>	-	<b>3.547.543,63</b>
A.A. Instal·lacions tècniques	(187.769,67)	(28.329,98)	-	-	(216.099,65)
A.A. Mobiliari, utilatge i equips d'informació	(2.810.208,58)	(178.346,87)	8.737,30	-	(2.979.818,15)
<b>Total Amort. Acumulada</b>	<b>( 2.997.978,25)</b>	<b>( 206.676,85)</b>	<b>8.737,30</b>	-	<b>( 3.195.917,80)</b>
Prov. Altres immobilitzats	(57.872,44)	-	-	-	(57.872,44)
<b>Total Provisions deteriorament</b>	<b>( 57.872,44)</b>	-	-	-	<b>( 57.872,44)</b>
<b>Valor net comptable</b>	<b>451.888,47</b>	<b>(158.135,08)</b>	-	-	<b>293.753,39</b>

En altres immobilitzats es troben identificats els elements artístics i culturals denominats obres d'art. Ja que els esmentats actius no són actius generadors d'efectiu, d'acord amb el que s'estableix en la NICSP 21, s'ha procedit a deteriorar durant l'exercici dels presents comptes anuals el seu valor net comptable a 0.

A 31 de desembre del 2022, el valor dels béns de l'immobilitzat material en ús totalment amortitzats ascendeix a 3.116.358,35 euros (2.800.454,13 euros a 31 de desembre de 2021).

(23) Actius intangibles

Un resum d'actius intangibles a 31 de desembre del 2022, així com el seu moviment durant l'exercici, és el següent:

	Euros				Saldo a 31/12/22
	Saldo a 01/01/2022	Altes	Baixes	Traspassos	
Aplicacions Informàtiques	4.859.145,54	202.825,11	-	-	5.061.970,65
Aplicacions Informàtiques en curs	2.068.985,10	48.056,49	-	-	2.117.041,59
<b>Total actius fixos</b>	<b>6.928.130,64</b>	<b>250.881,60</b>	-	-	<b>7.179.012,24</b>
A.A. Aplicacions Informàtiques	(4.548.977,55)	(255.983,18)	-	-	(4.804.960,73)
<b>Total Amort. Acumulada</b>	<b>(4.548.977,55)</b>	<b>(255.983,18)</b>	-	-	<b>(4.804.960,73)</b>
<b>Valor net comptable</b>	<b>2.379.153,09</b>	<b>(5.101,58)</b>	-	-	<b>2.374.051,51</b>

Així mateix, un resum a 31 de desembre del 2021, així com el seu moviment durant l'exercici, és el següent:

	Euros				Saldo a 31/12/2021
	Saldo a 01/01/2021	Altes	Baixes	Traspassos	
Aplicacions Informàtiques	4.466.793,68	392.351,86	-	-	4.859.145,54
Aplicacions Informàtiques en curs	1.198.261,35	870.723,75	-	-	2.068.985,10
<b>Total actius fixos</b>	<b>5.665.055,03</b>	<b>1.263.075,61</b>	-	-	<b>6.928.130,64</b>
A.A. Aplicacions Informàtiques	(4.251.024,72)	(297.952,83)	-	-	(4.548.977,55)
<b>Total Amort. Acumulada</b>	<b>(4.251.024,72)</b>	<b>(297.952,83)</b>	-	-	<b>(4.548.977,55)</b>
<b>Valor net comptable</b>	<b>1.414.030,31</b>	<b>965.122,78</b>	-	-	<b>2.379.153,09</b>

A 31 de desembre del 2022, el valor dels béns de l'immobilitzat intangible en ús totalment amortitzats ascendeix 4.545.799,34 euros (4.347.792,96 euros a 31 de desembre de 2021).

(24) Actius financers

El saldo, a 31 de desembre de 2022 i 2021, es correspon als dipòsits constituïts durant l'exercici 2018 per l'adquisició de TPV's per a atenció al públic.

(25) Altres deutors a llarg termini

Un resum d'altres deutors a llarg termini, a 31 de desembre de 2022 i 2021, és:

	Euros	
	2022	2021
Bestretes per Prest Conv. Pend de Fact SSE	808.755,04	698.077,73
Bestretes per Prest Conv. Pend de Fact SSF	545.020,00	567.877,04
Bestretes per Prest Conv. Pend de Fact SSP	83.642,30	58.977,25
<b>Total</b>	<b>1.437.417,34</b>	<b>1.324.932,02</b>

Els saldos inclouen els avenços de fons o bestretes per prestacions de convenis internacionals amb les seguretats socials estrangeres. Corresponen a les liquidacions avançades als assegurats de l'altra part per l'assistència sanitària prestada al país de residència, segons els formularis d'autorització de l'organisme competent, rebuts en el marc del conveni.

Els dossiers i factures pendents de tramitar a l'ens d'enllaç, en compliment de les disposicions administratives dels convenis, són d'emissió semestral amb acreditació de la despesa real assumida per la CASS i els corresponents formularis d'obertura de drets o d'autorització de l'altra part. És, en aquest moment, quan el deute esdevé reconegut per la Seguretat Social estrangera i es tracta com a deute exigible d'acord amb els terminis del conveni (vegeu nota 19).

La despesa real acreditada es liquida als assegurats segons les tarifes de responsabilitat que estipula la legislació andorrana.

L'entitat, quan tanca totes les reclamacions formals requerides per a la liquidació als assegurats de l'altra part, aplica a pressupost al capítol 8 de despesa, la bestreta generada i efectua el pagament a l'assegurat (o al prestador executant que va atendre la demanda de prestació).



(26) Comptes a pagar

Comptes a pagar	Euros	
	2022	2021
Creditors per prestacions a afiliats	9.014.531,14	7.026.080,68
Creditors per prestacions retornades d'afiliats	220.133,68	201.685,93
Creditors per prestacions amb prestadors	195.802,34	644.335,98
Creditors per pensions	117.205,37	-
Creditors per pensions contributives compromeses	12.662.099,12	12.093.155,00
<b>Comptes a pagar a afiliats i beneficiaris</b>	<b>22.209.771,65</b>	<b>19.965.257,59</b>
Creditors Seg.Socials per convenis internacionals per actes	1.478.884,57	434.286,89
Creditors Seg.Socials per convenis internacionals per quotes	-	-
Creditors Seg.Socials per convenis internacionals per quotes aprovisionades	3.668.972,64	3.516.986,22
<b>Comptes a pagar a Organismes de Seguretat social</b>	<b>5.147.857,21</b>	<b>3.951.273,11</b>
Altres comptes a pagar	-	-
Altres comptes a pagar per devolució d'ingressos	3.045.308,81	179.526,97
Proveïdors de serveis i subministres	389.793,84	641.021,75
Pagaments rebuts per anticipat	215.134,08	231.443,12
<b>Comptes a pagar a altres acreedors</b>	<b>3.650.236,73</b>	<b>1.051.991,84</b>
<b>Total</b>	<b>31.007.865,59</b>	<b>24.968.522,54</b>

a. Comptes a pagar a afiliats i beneficiaris

Els diferents saldos, a 31 de desembre de 2022 i 2021, a pagar a afiliats i beneficiaris corresponen a prestacions i pensions meritades i reconegudes, pendents de pagar durant l'exercici posterior al tancament dels presents comptes anuals.

Durant l'exercici anual de 2021, la CASS ha procedit a aplicar de forma anticipada i sobre els saldos, a 31 de desembre de 2021, així com en la reexpressió dels saldos a 31 de desembre de 2020, la NICSP 42 que consisteix en aprovisionar el pròxim pagament de pensions (vegeu nota 2(f)). L'efecte net de desproveir la provisió de l'exercici 2021, i dotar el que correspondria de 2022, que és de 568.944,12 euros positius.

b. Comptes a pagar a organismes de seguretat social

i. Actes

Els saldos, a 31 de desembre de 2022 i 2021, de creditors de seguretats socials per convenis per actes es corresponen a saldos pendents de pagament de prestacions mèdiques efectuades en els països estrangers per convenis d'assegurats nacionals.

En primera instància, la CASS assumeix el percentatge establert segons la legislació del país on s'ha generat la despesa, i, posteriorment, la diferència entre la cobertura de la CASS i el preu total, es reclama a l'assegurat nacional.

ii. Quotes

Les quotes, a 31 de desembre de 2022 i 2021, es corresponen a saldos pendents de pagament de quotes o preu fet per cobrir les cobertures sanitàries per cada assegurat nacional i els seus beneficiaris amb residència en un país de conveni, essencialment a Espanya.

Un detall de preus de quotes aplicats per la Seguretat Social Estrangera (SSE) per l'exercici és el següent:

Euros			
Exercici	Preu Quota E/AND 9	Preu Quota E/AND 21	
2017	70,48	315,59	
2018	71,18	326,79	
2019	72,65	347,15	
2020	82,57	379,19	
2021	74,22	342,18	Estimada
2022	74,22	342,18	Estimada

El preu de les quotes són oficialment comunicats per la SSE excepte la quota de l'exercici 2022 i 2022, on s'ha efectuat una estimació mitjana d'exercicis anteriors. L'estimació del càlcul s'utilitza per aplicar la provisió de despesa sota l'esmentat concepte, ja que les notificacions arriben un o dos anys més tard a la data de meritació.

c. Comptes a pagar a altres creditors

i. Altres comptes a pagar de devolucions d'ingressos

El saldo, a 31 de desembre de 2022 i 2021, es correspon a excessos d'ingrés de Govern derivats de diferents conceptes, principalment, de finançament del dèficit de la Branca General i que la CASS ha de retornar fruit de romanents generats en la Branca General a través de la liquidació pressupostària. Cal destacar que el saldo de 2022 es correspon a excedent per aportació de finançament al dèficit de la Branca General mencionats en la nota 8 a).

ii. Proveïdors de serveis i subministraments

Els saldos presentats, a 31 de desembre de 2022 i 2021, es corresponen, principalment, a despeses generals per serveis i subministraments pendents de pagament a proveïdors (vegeu nota 15).

iii. Pagaments rebuts per anticipat

Els pagaments rebuts per anticipat a 31 de desembre de 2022 i 2021 es corresponen a avançaments del Govern d'Andorra en concepte de pensions no contributives.

(27) Impostos

Un resum d'Impostos a 31 de desembre de 2022 i 2021 és:

Impostos	Euros	
	2022	2021
Administració pública creditora per IRPF/IRNRF (Pensions)	16.094,50	0,00
Administració pública creditora per retencions IRPF (Incapacitats i personal)	25.375,83	30.466,92
<b>Total</b>	<b>41.470,33</b>	<b>30.466,92</b>

Les retencions d'IRPF/IRNRF pendents de pagament són originàries de les pensions pagades als assegurats, de prestacions d'incapacitats temporals i nòmines dels treballadors.

Per a més detall sobre les bases d'aplicació a la CASS a nivell impositiu vegeu nota 4 b).

(28) Altres passius financers a curt termini

A 31 de desembre de 2022 i 2021, el saldo d'altres passius financers a curt termini es corresponen a fiances rebudes de diversos concursos públics que la CASS ha organitzat en els darrers exercicis.

(29) Parts vinculades

a. En el paràmetre de consolidació públic

Es tracta d'entitats i empreses de caràcter públic on la CASS no té cap participació i/o influència significativa en els Consells d'Administració, però que entra en el paràmetre de consolidació del Govern d'Andorra.

Un detall de moviments així com de saldos a l'exercici anual acabat a 31 de desembre de 2022 és:

**i. Operacions deutores**

Entitat	Aportacions Dèficit	Cotitzacions Declarants	Deut. Prestacions recuperades	Deutors Varis	Prestacions sanitàries100%	Pensions de Solidaritat	Pensions no contributives	Recàrrecs	Total Ingressos
M.I. GOVERN	32.059.727,87	26.545.237,97	-	3.575,62	2.421.387,80	2.421.387,80	8.098.243,85	1.481,10	71.551.042,01
SAAS	-	8.984.406,67	-	-	-	-	-	88,42	8.984.495,09
ANDORRA TELECOM SAU	-	2.623.888,26	-	-	-	-	-	-	2.623.888,26
FEDA	-	1.198.158,30	-	-	-	-	-	306,76	1.198.465,06
RADIO I TELEVISIO D'ANDORRA S.A	-	545.248,52	-	-	-	-	-	-	545.248,52
UNIVERSITAT D'ANDORRA	-	490.686,29	-	-	-	-	-	-	490.686,29
I.N.A.F.	-	368.573,23	61.529,57	-	-	-	-	11,31	430.114,11
FRJ	-	137.249,98	-	268.512,57	-	-	-	-	405.762,55
CENTRE DE TRACTAMENT DE RESIDUS D'A	-	254.324,00	-	-	-	-	-	2,41	254.326,41
ANDORRA TURISME	-	229.837,57	-	-	-	-	-	-	229.837,57
AREB	-	105.691,86	-	-	-	-	-	-	105.691,86
ANDORRA DESENVOLUPAMENT I INVERSIO	-	103.235,23	-	-	-	-	-	446,92	103.682,15
ESC.DE FORMACIO DE PROFESSIONS ESP	-	51.380,55	-	-	-	-	-	-	51.380,55
CONSELL REGULADOR ANDORRA DEL JOC	-	39.480,69	-	-	-	-	-	-	39.480,69
RAMADERS D'ANDORRA S.A	-	31.105,60	-	-	-	-	-	-	31.105,60
SDADV	-	9.713,29	-	-	-	-	-	-	9.713,29
INSTITUT ESTUDIS AND.	-	465,99	-	-	-	-	-	-	465,99
<b>Total Ingressos</b>	<b>32.059.727,87</b>	<b>41.718.684,00</b>	<b>61.529,57</b>	<b>272.088,19</b>	<b>2.421.387,80</b>	<b>2.421.387,80</b>	<b>8.098.243,85</b>	<b>2.336,92</b>	<b>87.055.386,00</b>

**ii. Operacions creditores**

Entitat	Arrendaments	Impostos, Taxes i retencions tributàries	Romanents de Tresoreria	Subministrament	Transferències	Actes mèdics prestacions/ pensions	Total Despeses
GOVERN	-	(739,88)	(215.177,27)	-	-	-	(215.917,15)
SAAS - PRESS.GLOBAL PROSPECTIU	-	-	-	(299,98)	-	(34.387.444,16)	(34.387.744,14)
SAAS - ALTRES PROGRAMES ASSISTENCIALS	-	-	-	-	-	(400.768,76)	(400.768,76)
SAAS - XARXA ASSISTENCIAL	-	-	-	-	-	(443.961,51)	(443.961,51)
SAAS - SOCIOANITARI EL CEDRE	-	-	-	-	-	(1.526.018,32)	(1.526.018,32)
FRJ	(383.521,76)	-	-	-	(31.922.509,93)	-	(32.306.031,69)
ANDORRA TELECOM SAU	(76.117,80)	-	-	(29.140,17)	-	-	(105.257,97)
FEDA	-	-	-	(78.498,44)	-	-	(78.498,44)
RADIO I TELEVISIO D'ANDORRA, S.A,	-	-	-	(6.813,45)	-	-	(6.813,45)
<b>Total Despeses</b>	<b>(459.639,56)</b>	<b>(739,88)</b>	<b>(215.177,27)</b>	<b>(114.752,04)</b>	<b>(31.922.509,93)</b>	<b>(36.758.192,75)</b>	<b>(69.471.011,43)</b>

**iii. Saldos**

Entitat	Saldo Deutor	Saldo Creditor
GOVERN	1.835.342,34	(3.045.308,81)
SAAS	-	(1.986.366,77)
FRJ	-	-
ANDORRA TELECOM SAU	-	(8.678,81)
FEDA	-	(8.205,99)
<b>Total</b>	<b>1.835.342,34</b>	<b>(5.048.560,38)</b>

(30) Compromisos i contingències

a. Compromisos de capital

El detall de compromisos de capital efectuats durant l'exercici 2022 es detalla en la memòria pressupostària sota el concepte de "compromisos reconduïts".

b. Arrendaments operatius

Durant l'exercici anual acabat a 31 de desembre de 2022, la CASS no posseeix arrendaments del tipus operatiu en caràcter d'arrendador.

Però, en tant que arrendatari, la CASS té un contracte d'arrendament de l'edifici seu social i d'un arxiu a l'edifici Prada Casadet amb el FRJ (vegeu nota 15).

c. Contingències

A 31 de desembre de 2022, la CASS no presenta passius contingents que puguin generar una obligació de pagament significativa i certa en el futur.

Però, durant l'exercici 2019 i fins a la data d'aprovació dels presents comptes anuals, el Sr. José Manuel Rodríguez reclama 15.610.220,21 euros davant el Tribunal Superior de Madrid, en relació amb les comissions pactades en dos acords signats el 10 de desembre de 1992 amb qui era en aquell moment director de la CASS.

Segons opinió de l'advocat representant de la CASS, QUADRIGAS ABOGADOS, la demanda del Sr. Rodríguez hauria de ser desestimada, ja que té carències de base, així la probabilitat de fer efectiu l'esmentat import és poc probable. Per tant, la CASS, davant d'aquesta situació, no ha escaigut aprovisionar aquest import, i ha deixat sense efecte aquesta causa en els estats financers dels presents comptes anuals.

(31) Informació segmentada

Un detall del resultats obtinguts a 31 de desembre de 2022 segmentat per línies de gestió es presenta a continuació:

**a. Estat de situació financera segmentat per branques**

<b>ACTIU</b>	<b>2022 B.General</b>	<b>2022 B.Jubilació</b>	<b>2022 Total</b>
<b>Efectiu i equivalents a l'efectiu</b>	<b>9.362.910,91</b>	<b>7.878.209,27</b>	<b>17.241.120,18</b>
Efectiu i equivalents a l'efectiu	9.362.910,91	7.878.209,27	17.241.120,18
Altres actius líquids equivalents	-	-	-
<b>Comptes per cobrar provinents de transaccions sense contraprestació</b>	<b>17.571.624,17</b>	<b>18.771.325,93</b>	<b>36.342.950,10</b>
<b>Comptes per cobrar amb afiliats i altres obligats</b>	<b>15.171.712,72</b>	<b>17.662.090,65</b>	<b>32.833.803,37</b>
Deutors per cotitzacions i taxes	14.571.377,67	17.485.653,73	32.057.031,40
Deutors per copagament de prestacions sanitàries	235.802,44	-	235.802,44
Deutors per prestacions recuperades	364.532,61	176.436,92	540.969,53
Deteriorament de valor de crèdits	-	-	-
<b>Comptes per cobrar amb l'Administració general</b>	<b>2.399.911,45</b>	<b>1.109.235,28</b>	<b>3.509.146,73</b>
Deutors per transferències pensions no contributives	2.399.911,45	1.109.235,28	3.509.146,73
Deutors per transferències dèficits branca general	-	-	-
<b>Comptes a cobrar provinents de transaccions amb contraprestació</b>	<b>6.997.236,03</b>	<b>0,00</b>	<b>6.997.236,03</b>
<b>Comptes per cobrar amb Organismes de Seguretat :</b>	<b>6.997.236,03</b>	<b>0,00</b>	<b>6.997.236,03</b>
Deutor Seg.Social espanyola per prestacions sanitàries	4.715.904,49	-	4.715.904,49
Deutor Seg.Social francesa per prestacions sanitàries	1.412.917,34	-	1.412.917,34
Deutor Seg.Social portuguesa per prestacions sanitàries	868.414,20	-	868.414,20
<b>Comptes per cobrar amb altres deutors</b>	<b>0,00</b>	<b>0,00</b>	<b>0,00</b>
Deutors diversos	-	-	-
<b>Inventaris</b>	<b>18.973,70</b>	<b>6.324,57</b>	<b>25.298,27</b>
Inventaris en altres aprovisionaments	18.973,70	6.324,57	25.298,27
<b>Altres actius corrents</b>	<b>42.730,21</b>	<b>14.243,40</b>	<b>56.973,61</b>
Altres actius corrents	42.730,21	14.243,40	56.973,61
<b>Total actiu corrent</b>	<b>33.993.475,02</b>	<b>26.670.103,17</b>	<b>60.663.578,19</b>
<b>Actius financers a llarg termini</b>	<b>1.437.417,34</b>	<b>0,00</b>	<b>1.437.417,34</b>
Crèdits a tercers a ll/t, altres Organismes de Seguretat social	1.437.417,34	-	1.437.417,34
<b>Actius financers</b>	<b>600,00</b>	<b>200,00</b>	<b>800,00</b>
<b>Propietats, planta i equipament</b>	<b>236.455,94</b>	<b>74.362,09</b>	<b>310.818,03</b>
Installacions tècniques i altres instal·lacions	133.429,81	43.684,65	177.114,46
Equips per a processaments de l'informació	79.926,33	24.797,51	104.723,84
Altres immobilitzat material	23.099,80	5.879,93	28.979,73
<b>Actius intangibles</b>	<b>1.780.538,62</b>	<b>593.512,89</b>	<b>2.374.051,51</b>
Immobilitzat en curs i acomptes	1.587.781,18	529.260,41	2.117.041,59
Aplicacions informàtiques	192.757,44	64.252,48	257.009,92
Altres immobilitzat intangible	-	-	-
<b>Total actiu no corrent</b>	<b>3.455.011,90</b>	<b>668.074,98</b>	<b>4.123.086,88</b>
<b>TOTAL ACTIU</b>	<b>37.448.486,92</b>	<b>27.338.178,15</b>	<b>64.786.665,07</b>

<b>PASSIU</b>	<b>2022 B.General</b>	<b>2022 B.Jubilació</b>	<b>2022 Total</b>
<b>Comptes a pagar</b>	<b>19.489.926,00</b>	<b>11.517.939,59</b>	<b>31.007.865,59</b>
<b>Comptes a pagar a afiliats i beneficiaris</b>	<b>10.998.886,37</b>	<b>11.210.885,28</b>	<b>22.209.771,65</b>
Creditors per prestacions a afiliats	9.000.575,21	13.955,93	9.014.531,14
Creditors per prestacions retornades d'afiliats	127.417,30	92.716,38	220.133,68
Creditors per prestacions amb prestadors	195.802,34	-	195.802,34
Creditors per pensions	11.231,30	105.974,07	117.205,37
Creditors per pensions contributives compromeses	1.663.860,22	10.998.238,90	12.662.099,12
<b>Comptes a pagar a Organismes de Seguretat social</b>	<b>5.147.857,21</b>	<b>0,00</b>	<b>5.147.857,21</b>
Creditors Seg.Socials per convenis internacionals per actes	1.478.884,57	-	1.478.884,57
Creditors Seg.Socials per convenis internacionals per quotes	-	-	-
Creditors Seg.Socials per convenis internacionals per quotes aprovisionades	3.668.972,64	-	3.668.972,64
<b>Comptes a pagar a altres acreedors</b>	<b>3.343.182,42</b>	<b>307.054,31</b>	<b>3.650.236,73</b>
Altres comptes a pagar	-	-	-
Altres comptes a pagar per devolució d'ingressos	3.045.308,81	-	3.045.308,81
Proveïdors de serveis i subministres	297.873,61	91.920,23	389.793,84
Pagaments rebuts per anticipat	-	215.134,08	215.134,08
<b>Impostos</b>	<b>24.741,82</b>	<b>16.728,51</b>	<b>41.470,33</b>
Altres deutes amb les Administracions Públiques	24.741,82	16.728,51	41.470,33
<b>Passius financers a curt termini</b>	<b>72.056,03</b>	<b>24.018,68</b>	<b>96.074,71</b>
Creditors per arrendament financer	-	-	-
Altres passius financers	72.056,03	24.018,68	96.074,71
Altres passius financers amb Govern	-	-	-
<b>Total passiu corrent</b>	<b>19.586.723,85</b>	<b>11.558.686,78</b>	<b>31.145.410,63</b>
<b>Provisions a llarg termini</b>			
<b>Total passiu no corrent</b>	<b>-</b>	<b>-</b>	<b>-</b>
<b>PATRIMONI NET</b>			
<b>Fons Propis</b>			
<b>Reserves</b>	<b>16.209.807,25</b>	<b>14.496.642,14</b>	<b>30.706.449,39</b>
Reserves tècniques branca general	14.193.097,29	-	14.193.097,29
Reserves tècniques branca general - immobilitzades	2.016.709,96	-	2.016.709,96
Reserves tècniques branca jubilació	-	13.828.482,56	13.828.482,56
Reserves tècniques branca jubilació - immobilitzades	-	668.159,58	668.159,58
<b>Resultat de l'exercici</b>	<b>1.651.955,82</b>	<b>1.282.849,23</b>	<b>2.934.805,05</b>
Resultat de l'exercici Branca general	1.651.955,82	-	1.651.955,82
Resultat de l'exercici Branca jubilació	-	1.282.849,23	1.282.849,23
<b>Total actius nets /patrimoni</b>	<b>17.861.763,07</b>	<b>15.779.491,37</b>	<b>33.641.254,44</b>
<b>Diferències negatives de consolidació</b>	<b>-</b>	<b>-</b>	<b>-</b>
<b>TOTAL PATRIMONI NET I PASSIU</b>	<b>37.448.486,92</b>	<b>27.338.178,15</b>	<b>64.786.665,07</b>

b. Estat de rendiment financer segmentat per branques

	2022	2022	2022
<b>OPERACIONS CONTINUADES</b>	<b>Total</b>	<b>Branca General</b>	<b>Branca Jubilació</b>
<b><i>Ingressos de transaccions sense contraprestació</i></b>	<b>359.497.183,52</b>	<b>185.607.553,79</b>	<b>150.983.050,00</b>
Cotitzacions socials	319.551.779,76	136.062.832,60	145.585.653,61
Multes i gravàmens	558.247,26	143.798,41	157.838,72
Prestacions Reintegrades	1.827.045,68	1.657.529,16	230.297,13
Transferències d'altres entitats governamentals	42.582.935,14	49.786.782,91	5.759.186,20
Variació de provisions	(5.022.824,32)	(2.043.389,29)	(749.925,66)
<b><i>Ingressos de transaccions amb contraprestació</i></b>	<b>289.011,38</b>	<b>219.795,05</b>	<b>84.325,38</b>
Prestació de serveis	268.512,57	197.863,31	65.954,44
Altres ingressos financers	0,00	0,00	18.370,94
Altres ingressos de gestió corrent	20.498,81	21.931,74	0,00
<b><i>Despeses</i></b>	<b>(356.282.445,73)</b>	<b>(183.026.012,44)</b>	<b>(148.548.220,62)</b>
Tranferències per prestacions i pensions	(316.466.794,94)	(176.767.181,97)	(121.787.326,55)
Transferències a d'altres entitats públiques i parapúbliques	(31.922.509,93)	0,00	(25.083.575,88)
Despeses de personal	(5.790.217,48)	(4.614.743,51)	(1.162.380,46)
Amortització i depreciació	(364.271,44)	(379.173,61)	(125.456,08)
Despeses generals	(1.738.529,49)	(1.264.913,36)	(389.481,65)
<b><i>Altres Ingressos i despeses</i></b>	<b>(568.944,12)</b>	<b>(84.537,00)</b>	<b>(1.044.735,00)</b>
Variació de provisions	(568.944,12)	(84.537,00)	(1.044.735,00)
<b><i>RESULTAT DE L'EXERCICI</i></b>	<b>2.934.805,05</b>	<b>2.716.799,40</b>	<b>1.474.419,76</b>
Branca general	1.651.955,82	1.651.955,82	
Branca jubilació	1.282.849,23		1.282.849,23
Impost sobre beneficis (exempta)			
<b><i>RESULTAT DE L'EXERCICI</i></b>	<b>2.934.805,05</b>	<b>1.651.955,82</b>	<b>1.282.849,23</b>



(32) Fets posteriors al tancament

Amb posterioritat al 31 de desembre del 2022, no s'han produït fets rellevants que puguin tenir un impacte significatiu sobre els estats financers fins a la data de formulació d'aquests.

(33) Diligència de signatures

El Consell d'Administració de la CAIXA ANDORRANA DE SEGURETAT SOCIAL, en la reunió celebrada el 28 de març del 2023, ha examinat i aprovat la Memòria Anual de l'exercici 2022 que consta de 222 pàgines, i on figura la Memòria de Gestió i Estadístiques del volum I i la Memòria Pressupostària i Financera que comprèn: l'estat de situació financera; l'estat de rendiment financer; l'estat de canvis de patrimoni net, l'estat de fluxos de tresoreria i les notes a la memòria que corresponen a l'exercici anual acabat en la data dels presents comptes anuals.

En aquesta reunió el Consell d'Administració faculta la Sra. Montserrat Capdevila Pallarés, Presidenta, per a signar en nom del Consell d'Administració la Memòria Anual 2022.