

MEMÒRIA CASS



Exercici 2021



ÍNDEX del Volum I Volum II

VOLUM I.....	9
MEMÒRIA DE GESTIÓ I ESTADÍSTIQUES	9
PART I: INTRODUCCIÓ.....	10
1. La Caixa Andorrana de Seguretat Social (CASS).....	10
2. Evolució dels principals indicadors.....	11
3. Principals activitats de gestió	32
4. El marc legal	39
PART II: EXPLICACIÓ PER BRANQUES	46
1.1. Branca General	46
1.2. Branca Jubilació	54
1.3. Resum executiu per branques	57
PART III: ESTADÍSTIQUES CASS	60
1- Evolució del nombre d'assegurats per tipus	60
1.1 Evolució del nombre d'assalariats	60
1.2 Evolució del nombre de treballadors per compte propi	66
1.3 Evolució del nombre d'assegurats indirectes	70
1.4 Evolució del nombre de pensionistes	72
1.5 Evolució de la taxa de dependència.....	76
1.6 Evolució del nombre de règims especials i altres situacions anàlogues	78
2- Evolució de la despesa sanitària reemborsada	79
2.1 Comparatiu dels perfils mèdics globals a 12 mesos 2019- 2021	79
2.2 Evolució de les demandes de complement al 100%	80
2.3 Distribució de la despesa sanitària 2021 (data prestació)	82
2.4 Distribució de la despesa per país i especialitat.....	89
3- Nombre d'actes per consulta 2019-21 (per data prestació)	90
3.1 Actes de consulta	90
3.2 Actes dels auxiliars mèdics	90
4- Nombre i durada dels aturs 2019 a 2021	91
4.1 Nombre i durada dels aturs per tipus de patologia diagnosticada.....	91
4.2 Nombre d'aturs vigents per durada (risc malaltia i accident).....	97
4.2 Evolució dels aturs per risc de maternitat segons el tipus de part.....	98

4.3 Evolució mensual del nombre de persones que han estat en incapacitat temporal, per risc	100
5.2 Nombre de capitals de jubilació pagats durant el 2021	105
5.3 Nombre de pensionistes a desembre del 2021	108
5.4 Distribució de l'import de les pensions de vellesa a desembre	110
5.5 Distribució de l'import de les invalideses a desembre	112
5.6 Resum del moviment de pensions, 12 mesos 2021	114
5.7 Piràmide dels pensionistes de vellesa vigents a desembre 2021	115
5.7.3. Piràmide d'edats dels pensionistes i pensions de vellesa	116
6- Persones de menys de 75 anys amb punts de vellesa que no cobren pensió de jubilació, a 31/12/2021	117
6.1 Nombre de persones amb punts de jubilació adquirits i que no cobren pensió; total per edat i sexe, i distribució dels majors de 65 anys en funció del tipus de pensió que els correspondria per períodes cotitzats	117
6.2 Nombre de punts de jubilació adquirits i no cobrats; total per edat i sexe, i distribució dels majors de 65 anys en funció del tipus de pensió que els correspondria per períodes cotitzats	119
7- Tràmits a través de mitjans electrònics.....	121
7.1 Relació dels tràmits efectuats al portal web	121
7.2 Relació dels tràmits efectuats via webservice	123
7.3 Volants de desplaçament als països de conveni.....	124
VOLUM II.....	126
ESTATS FINANCERS 2021.....	126
PART I: MEMÒRIA PRESSUPOSTÀRIA	127
1- Liquidació del pressupost d'ingressos, classificació econòmica	128
2- Liquidació del pressupost de despeses, classificació econòmica	130
3- Liquidació del pressupost de despeses, classificació funcional.....	132
4- Liquidació pressupostària. Resultat pressupostari	134
5- Conciliació entre el resultat pressupostari i el resultat comptable.....	136
6- Modificacions pressupostàries i crèdits reconduïts	138
7- Liquidació pressupostària d'ingressos consolidat de l'exercici anual acabat el 31 de desembre de 2021 i 2020.....	142
8- Liquidació pressupostària Consolidat de despeses de l'exercici anual acabat el 31 de desembre de 2021 i 2020.....	144
9- Gestió de la tresoreria de l'exercici anual acabat el 31 de desembre de 2021 i 2020.....	148

10-	Romanent de tresoreria de l'exercici anual acabat el 31 de desembre de 2021 i 2020	150
11-	Liquidació pressupostària consolidat per segments de l'exercici anual acabat el 31 de desembre de 2021, 2020 i 2019	152
12-	Liquidació del pressupost de despeses i ingressos per programes	158
PART II: MEMÒRIA FINANCERA		164
1.	Estat de situació financera a 31 de desembre del 2021 i 2020 (expressat en euros)	164
2.	Estat de rendiment financer de l'exercici anual acabat el 31 de desembre de 2021 i 2020 (expressat en euros)	165
3.	Estat de Canvis del actius nets/Patrimoni de l'exercici anual acabat el 31 de desembre de 2021 i 2020 (expressat en euros)	166
4.	Estat de Fluxos d'Efectiu de l'exercici anual acabat el 31 de desembre de 2021 i 2020 en el mètode directe (expressat en euros)	167
NOTES EXPLICATIVES		168
(1)	Informació general	168
(2)	Bases de presentació	169
(3)	Distribució dels resultats	174
(4)	Normes comptables significatives	174
(5)	Ingressos d'impostos i cotitzacions socials	192
(6)	Multes, penalitzacions i gravàmens	194
(7)	Prestacions reintegrades	195
(8)	Transferències, subvencions i donacions	195
(9)	Prestació de serveis	199
(10)	Ingressos Financers	199
(11)	Altres ingressos de gestió corrent	200
(12)	Transferències per prestacions i pensions	200
(13)	Transferències a d'altres entitats públiques i parapúbliques	202
(14)	Despeses de personal	202
(15)	Despeses generals	204

(16) Despeses financeres	204
(17) Efectiu i equivalents d'efectiu.....	205
(18) Comptes per cobrar de transaccions sense contraprestació	205
(19) Comptes a cobrar de transaccions amb contraprestació	208
(20) Inventaris	208
(21) Altres actius corrents	208
(22) Propietat, planta i equipament.....	209
(23) Actius intangibles	210
(24) Actius financers	210
(25) Altres deutors a llarg termini	211
(26) Comptes a pagar.....	212
(27) Impostos	214
(28) Altres passius financers a curt termini	214
(29) Parts vinculades.....	214
(30) Compromisos i contingències.....	216
(31) Informació segmentada.....	217
(32) Fets posteriors al tancament	221
(33) Diligència de signatures.....	222

Índex de gràfics i taules

Gràfic 1: Evolució del nombre d'assalariats 2019 a 2021	60
Gràfic 2: Evolució mensual del nombre d'assalariats 2010 a 2021.....	64
Gràfic 3: Evolució del nombre d'assalariats.....	65
Gràfic 4: Evolució del nombre de comptes propis 2010 a 2021.....	68
Gràfic 5: Evolució del nombre de comptes propis.....	69
Gràfic 6: Evolució del nombre d'assegurats indirectes 2010 a 2021	70
Gràfic 7: Evolució del nombre d'assegurats indirectes	71
Gràfic 8: Evolució del nombre de pensionistes de la Branca Jubilació 2010 a 2021	72
Gràfic 9: Evolució del nombre de pensionistes Branca Jubilació.....	73
Gràfic 10: Evolució del nombre de pensionistes de la Branca General 2010 a 2021	74
Gràfic 11: Evolució del nombre de pensionistes Branca General.....	75
Gràfic 12: Evolució de la taxa de dependència 2010 a 2021	76

Gràfic 13: Evolució de la taxa de dependència.....	77
Gràfic 14: Distribució de la despesa per percentils de població.....	82
Gràfic 15: Comparatiu de la distribució per rang d'edat.....	83
Gràfic 16: Despesa per càpita, per rang d'edat.....	84
Gràfic 17: Comparatiu de la distribució per rang d'edat.....	85
Gràfic 18: Comparatiu de la distribució per règim.....	86
Gràfic 19: Despesa per càpita, per règim.....	87
Gràfic 20: Durada mitjana dels aturs per patologia- Risc malaltia.....	93
Gràfic 21: Durada mitjana dels aturs per patologia- Risc accident.....	96
Gràfic 22: Nombre d'assalariats en incapacitat temporal.....	101
Gràfic 23: Nombre de comptes propis en incapacitat temporal.....	103
Gràfic 24: Evolució dels capitals jubilació.....	106
Gràfic 25: Evolució acumulada dels capitals jubilació.....	107
Gràfic 26: Distribució segons import pensions vellesa.....	110
Gràfic 27: Distribució segons import pensions vellesa per residència.....	110
Gràfic 28: Distribució pensions de vellesa, segons anys cotitzats.....	111
Gràfic 29: Distribució segons import pensions invalidesa malaltia per residència.....	112
Gràfic 30: Distribució segons import pensions invalidesa del risc laboral per residència.....	113
Gràfic 31: Piràmide de les pensions de vellesa.....	116
Gràfic 32: Piràmide d'edats de les persones amb punts de jubilació adquirits i no cobrats.....	118
Gràfic 33: Distribució per edat i sexe del nombre de punts de jubilació adquirits i no cobrats.....	120
Gràfic 34: Evolució del nombre de tràmits internet.....	122
Gràfic 35: Evolució del nombre de tràmits websevice.....	123
Gràfic 36: Nombre de volants de desplaçament emesos per tipus de suport.....	125
Taula 1: Evolució del nombre d'assalariats 2019 a 2021.....	60
Taula 2: Evolució del nombre d'assalariats per sector d'activitat 2019 a 2021.....	61
Taula 3: Evolució del nombre d'assalariats per gènere 2019 a 2021.....	62
Taula 4: Nombre d'assalariats per sector d'activitat i gènere.....	63
Taula 5: Evolució del nombre d'assegurats com a règims especials.....	78
Taula 6: Evolució del nombre d'assegurats en altres situacions.....	78
Taula 7: Evolució de la despesa sanitària reemborsada, 2019 a 2021.....	79
Taula 8: Evolució dels demandants de 100% per tipus, a 31 de desembre.....	80
Taula 9: Despesa associada a les demandes de 100% vigents.....	81
Taula 10: Despesa per càpita segons règim de l'assegurat amb despesa.....	87
Taula 11: Distribució de la despesa reemborsada per país i especialitat 2019-21.....	89
Taula 12: Evolució del nombre d'actes de consulta.....	90
Taula 13: Evolució dels actes dels auxiliars mèdics.....	90
Taula 14: Durada mitjana dels aturs per patologia– risc malaltia.....	91
Taula 15: Evolució de la durada mitjana dels aturs per patologia- risc malaltia.....	92
Taula 16: Durada mitjana dels aturs per patologia – risc accident.....	94
Taula 17: Evolució de la durada mitjana dels aturs per patologia- risc accident.....	95
Taula 18: Aturs vigents per durada.....	97
Taula 19: Evolució aturs de maternitat per tipus de part.....	98
Taula 20: Variació dels aturs de maternitat per tipus de part.....	99
Taula 21: Nombre d'assalariats en incapacitat temporal.....	100
Taula 22: Nombre de comptes propis en incapacitat temporal.....	102
Taula 23: Nombre de pensionistes per tipus 2019-2020.....	104
Taula 24: Nombre i import mitjà dels capitals de jubilació.....	105

Taula 25: Nombre de pensions Branca Jubilació, desembre 202.....	108
Taula 26: Nombre de pensions Branca General, desembre 2020.....	109
Taula 27: Resum del nombre de pensions per tipus, desembre 2020.....	109
Taula 28: Distribució pensions de vellesa per residència	111
Taula 29: Distribució pensions de vellesa per anys cotitzats.....	111
Taula 30: Distribució pensions d'invalidesa malaltia per residència	112
Taula 31: Distribució pensions d'invalidesa del risc laboral per residència.....	113
Taula 32: Moviment de pensions Branca Jubilació.....	114
Taula 33: Moviment de pensions Branca General.....	114
Taula 34: Nombre de pensionats vellesa.....	115
Taula 35: Import mitjà pensió de vellesa.....	115
Taula 36: Distribució per edat i sexe del nombre de persones amb punts de jubilació....	117
Taula 37: Distribució per edat i sexe del nombre de punts de jubilació pendents de cobrament.....	119
Taula 38: Nombre de tràmits internet	121
Taula 39: Nombre de tràmits webservice.....	123
Taula 40: Volants de desplaçament emesos per tipus de suport.....	124

VOLUM I

MEMÒRIA DE GESTIÓ I ESTADÍSTIQUES

PART I: INTRODUCCIÓ

1. La Caixa Andorrana de Seguretat Social (CASS)

La Caixa Andorrana de Seguretat Social és l'organisme que administra el règim andorrà de seguretat social, creat l'any 1966 per decret del Consell General.

El 3 d'octubre del 2008, el Consell General va aprovar la Llei 17/2008, de la seguretat social que va entrar en vigor l'1 de novembre del 2009, que ha estat modificat per les lleis 18/2014, 6/2019 i 9/2019 i les lleis de pressupost 18/2019, 02/2020 i 18/2020.

El sistema andorrà de seguretat social s'estructura en dues branques:

- La Branca General cobreix les prestacions de reembossament, d'incapacitat temporal, de maternitat, de paternitat, de risc durant l'embaràs, d'invalidesa, de capital per defunció i les pensions d'orfenesa.
- La Branca Jubilació cobreix prestacions econòmiques destinades a retribuir drets per jubilació i està integrada per la pensió de jubilació i les pensions de viduïtat temporals i vitalícies.

Cada una de les branques té les seves pròpies fonts de finançament, i no es poden fer transferències de fons entre branques.

La Branca General es finança principalment amb les cotitzacions, i és el Govern qui finança el dèficit generat. Les necessitats de finançament pressupostari 2021 cursades a Govern han estat de 45.989.089,61 d'euros.

La Branca Jubilació diferencia les prestacions contributives de les no contributives. Les prestacions considerades contributives s'han finançat mitjançant els ingressos per cotitzacions. Les pensions no contributives es financen a través de transferències de Govern. El flux net de caixa positiu generat ha estat de 24.824.851,35 euros.

Els excedents de cotitzacions que es generen a la Branca Jubilació de la CASS s'aporten al Fons de reserva de jubilació, que els gestiona amb la vocació de preservar el poder adquisitiu del seu patrimoni. El Fons de reserva de jubilació és una entitat de dret públic creada per la Llei 6/2015, del 15 de gener del Fons de reserva de jubilació, amb patrimoni i personalitat jurídica pròpia, i plena capacitat d'obrar, públicament i privadament, amb independència de l'Administració General, per al desenvolupament de les funcions que li són atribuïdes per Llei. L'1 de gener 2016, en virtut de la Llei 6/2015, la CASS procedeix a la separació i traspàs dels actius que conformen el patrimoni propi del Fons.

2. Evolució dels principals indicadors

L'any 2021 és un exercici marcat per les vacunacions massives arreu del món, tot i que donada la situació sanitària i malgrat les diverses mesures de restriccions associades al control de la pandèmia - amb la reproducció de noves variants - no permeten consolidar la "normalitat" social i econòmica plena. S'emprèn el camí de recuperació amb moderat optimisme en la major part dels sectors d'activitat. Tot i la ràpida propagació de l'última variant Òmicron, les campanyes de vacunació i esforços coordinats de les administracions nacionals i del nostre entorn han sigut determinants per reduir de forma destacada el nombre de casos d'hospitalitzacions, la gravetat dels afectats i les defuncions causades per la pandèmia SARS-CoV-2.

En matèria econòmica i sanitària, la persistència de la pandèmia encara ha requerit la necessitat d'intervenció i aplicació de mesures urgents d'ajut per part de l'Administració als sectors més exposats als contagis.

En aquest context, les creixents necessitats de finançament de la despesa sanitària i social, s'han disparat i fan inajornable la revisió d'importants elements del sistema sanitari andorrà a fi de garantir la seva sostenibilitat.

En matèria de pensions, l'estudi actuarial realitzat durant l'any 2021 manté la tendència cap a un ràpid deteriorament del finançament i la necessitat de continuar realitzant reformes i ajustos periòdics del sistema de pensions, per tal de millorar la sostenibilitat del sistema actual.

Els excedents de la Branca Jubilació de l'any 2021 han estat transferits al Fons de reserva de jubilació, entitat parapública que té com a objecte la gestió del patrimoni dels beneficiaris de la Branca Jubilació de la seguretat social andorrana, en la seva modalitat contributiva.

Davant la conjuntura actual, ràpida davallada dels excedents i imminent necessitat de rescat dels fons per servir les pensions - a dos anys vista del tancament d'aquesta memòria anual - destacar que en sessió del 20 de maig del 2021 el Ple del Consell General va aprovar la *Proposta d'acord d'un Pacte d'Estat per a la sostenibilitat de les pensions de jubilació de la CASS*¹. Es constitueix una Comissió d'estudi amb l'objecte d'elaborar un dictamen fonamentat en resums executius, compareixences dels especialistes i tècnics com a base de treball per als debats i decisions parlamentàries. Aquest dictamen s'aprova en sessió ordinària del Consell General del 14 d'octubre de 2021 que resol la creació d'una comissió especial de seguiment per portar a debat parlamentari, durant 2022, les mesures de reforma amb major consens parlamentari, així doncs, es realitzarà un debat aprofundit per prendre decisions sobre les mesures de més calat en el model social andorrà².

¹ Conclusions del Dictamen de la Comissió d'estudi per a la sostenibilitat de les pensions de jubilació de la CASS. Butlletí del Consell General – núm. 115/2021 – Casa de la Vall, 15 d'octubre del 2021. [consellgeneral.ad]

² Andorra difusió – Notícies, 16 de desembre, 2021 - les mesures per reformar el sistema de pensions amb mes consens es debatran al Consell el 2022. [Andorradifusió.ad]

Indicadors de la Seguretat Social Andorrana

1. Població activa cotitzant:

Evolució mensual de l'exercici 2021 d'assalariats

Les evolucions de població contribuent al sistema de seguretat han estat marcades per la crisi sanitària que va trencar la recuperació sostinguda dels últims anys.

Durant el primer trimestre 2021, la població activa cotitzant a la CASS pateix, encara, les restriccions davant les noves variants de la pandèmia que minven la recuperació d'activitat durant el període d'hivern – de gener a març - amb decrements a l'entorn del 11,4% de mitjana.

	2019		2020		2021		Variació 2018/17		Variació 2019/18		Variació 2020/19		Variació 2021/20		var Nb. assalariats 20/19	var Nb. assalariats 21/20
	Nombre assalariats ⁽¹⁾	Salari mitjà ⁽²⁾	Nombre assalariats ⁽¹⁾	Salari mitjà ⁽²⁾	Nombre assalariats ⁽¹⁾	Salari mitjà ⁽²⁾	Nombre assalariats	Salari mitjà ⁽²⁾	Nombre assalariats	Salari mitjà	Nombre assalariats	Salari mitjà	Nombre assalariats	Salari mitjà		
GEN	44.013	2.031,88 €	45.236	2.083,27 €	39.969	2.033,61 €	3,9%	1,7%	2,7%	2,0%	2,8%	2,5%	-11,6%	2,4%	1.223,0	-5.267,0
FEB	43.964	2.048,63 €	45.072	2.141,67 €	39.811	2.022,80 €	4,0%	7,5%	3,0%	-4,4%	2,5%	4,5%	-11,7%	5,6%	1.108,0	-5.261,0
MAR	43.893	2.166,07 €	44.769	2.096,03 €	39.846	2.155,75 €	4,0%	-2,7%	3,0%	-6,6%	2,0%	-3,2%	-11,0%	2,8%	876,0	-4.923,0
ABR	42.787	2.110,70 €	39.296	2.133,37 €	39.544	2.042,87 €	3,7%	0,1%	1,9%	3,8%	-8,1%	1,1%	0,6%	3,2%	3.491,0	248,0
MAI	39.154	2.105,71 €	38.445	1.779,74 €	38.985	2.045,35 €	2,8%	5,5%	2,5%	0,4%	-1,8%	-15,3%	1,4%	11,9%	-709,0	540,0
JUN	39.558	2.109,96 €	38.787	1.961,51 €	39.712	2.096,27 €	3,3%	3,1%	1,9%	-1,1%	-1,9%	-7,0%	2,4%	6,9%	-771,0	925,0
JUL	40.393	2.099,04 €	39.650	2.050,67 €	40.673	2.156,63 €	3,0%	3,9%	1,8%	1,7%	-1,8%	-2,3%	2,6%	5,2%	-743,0	1.023,0
AGO	40.293	2.063,85 €	39.686	2.017,55 €	40.510	2.128,19 €	3,0%	2,2%	1,8%	1,5%	-1,5%	-2,3%	2,1%	5,5%	-607,0	824,0
SEP	40.005	2.068,24 €	39.639	2.027,20 €	40.285	2.184,39 €	2,7%	1,6%	2,3%	1,8%	-0,9%	-2,0%	1,8%	7,8%	-366,0	646,0
OCT	39.641	2.086,03 €	39.241	2.009,58 €	40.006	2.166,81 €	2,9%	3,0%	2,0%	2,2%	-1,0%	-3,7%	1,9%	7,8%	-400,0	765,0
NOV	41.388	2.005,51 €	39.133	1.958,78 €	41.162	2.098,48 €	3,0%	2,3%	3,1%	0,7%	-5,4%	-2,3%	5,2%	7,1%	-2.255,0	2.029,0
DES	44.952	2.608,55 €	39.779	2.676,48 €	44.634	2.697,46 €	3,0%	1,6%	2,8%	1,1%	-11,4%	2,6%	12,2%	0,8%	-5.179,0	4.895,0
Total	51.454	2.129,44 €	48.970	2.081,26 €	49.262	2.158,40 €	3,6%	2,4%	3,4%	0,8%	-4,8%	-2,3%	0,6%	3,7%	-2.484	292
Mitjana	41.670		40.728		40.428		3,3%		2,4%		-2,2%		-0,7%			

A partir d'abril 2021, amb els plans de vacunació massiva arreu del nostre entorn i la relaxació de mesures restrictives a la mobilitat, es constata una moderada recuperació d'activitat fins a finals de l'exercici. El mes de desembre de 2021 s'arriba a un 12,2% d'increment d'assalariats actius respecte a l'any 2020.

Evolució mensual de l'exercici 2021 de comptes propis

El col·lectiu de comptes propis manté un creixement rellevant, a l'entorn del 6,7% de mitjana – a diferència del col·lectiu d'assalariats - els comptes propis actius que tenen activitat com a tal, mostren un creixement més pronunciat durant el segon semestre de l'exercici.

Nombre comptes propis	2019	2020	2021	% Variació 2019/18	% Variació 2020/19	% Variació 2021/20	Variació en Nb. comptes propis 19/18	Variació en Nb. comptes propis 20/19	Variació en Nb. comptes propis 21/20
GEN	6.471	6.580	6.826	2,9%	1,7%	3,7%	184	109	246
FEB	6.475	6.581	6.841	2,9%	1,6%	4,0%	185	106	260
MAR	6.503	6.577	6.923	2,5%	1,1%	5,3%	160	74	346
ABR	6.510	6.660	6.982	2,3%	2,3%	4,8%	148	150	322
MAI	6.562	6.664	7.083	1,6%	1,6%	6,3%	106	102	419
JUN	6.644	6.670	7.148	2,5%	0,4%	7,2%	160	26	478
JUL	6.604	6.710	7.218	1,4%	1,6%	7,6%	90	106	508
AGO	6.636	6.725	7.252	1,6%	1,3%	7,8%	106	89	527
SEP	6.568	6.724	7.257	1,1%	2,4%	7,9%	73	156	533
OCT	6.594	6.740	7.296	1,4%	2,2%	8,2%	90	146	556
NOV	6.568	6.761	7.348	1,0%	2,9%	8,7%	62	193	587
DES	6.544	6.783	7.335	1,4%	3,7%	8,1%	90	239	552
Mitjana mensual	6.557	6.681	7.126	1,9%	1,9%	6,7%	121	125	445

Nota: En la sèrie mensual, els assegurats actius es tracten una única vegada, l'assignació del règim es fa en funció de la base de cotització (s'imputa el règim, assalariat o compte propi) que sigui superior. Consten 619 comptes propis que al mateix temps són assalariats amb una base superior al règim de compte propi

Distribució per bases de cotització calculada en funció dels ingressos

Distribució per coeficients segons ingressos	Nb. Comptes propis desembre 2019	% Pes	Nb. Comptes propis desembre 2020	% Pes	Nb. Comptes propis desembre 2021	% Pes	% Variació 2020/19	% Variació 2021/20
25,0%	282	4,3%	224	3,3%	227	3,1%	-20,6%	1,3%
50,0%	1.302	19,9%	1.107	16,3%	1.274	17,4%	-15,0%	15,1%
62,5%	54	0,8%	135	2,0%	159	2,2%	150,0%	17,8%
75,0%	298	4,6%	181	2,7%	164	2,2%	-39,3%	-9,4%
100,0%	3.960	60,5%	4.112	60,6%	4.468	60,9%	3,8%	8,7%
125,0%	384	5,9%	606	8,9%	649	8,8%	57,8%	7,1%
137,5%	264	4,0%	418	6,2%	394	5,4%	58,3%	-5,7%
	6.544	100,0%	6.783	100,0%	7.335	100,0%	3,7%	8,1%
Index SGMM	2.111,91	2,4%	2.129,44	0,8%	2.081,26	-2,3%		
Index Salari Minim	1.050,40	3,2%	1.083,33	3,1%	1.121,47	3,5%		

Nota: Els assegurats actius es tracten una única vegada malgrat puguin tenir més d'un règim, no es dupliquen quan són assalariats i comptes propis; l'assignació del règim es fa en funció de la base de cotització (s'imputa el règim, assalariat o compte propi) que sigui superior.

Evolució inter-anual per règims

Per règims es destaquen els següents indicadors:

a. Assalariats:

La mitjana del nombre d'assalariats de l'any 2021 decreix un 0,8% en relació a l'any anterior, i se situa a nivells lleugerament inferiors a l'exercici 2018.

Mitjana de nombre d'assalariats		2012	2013	2014	2015	2016	2017	2018	2019	2020	2021
total		37.177	36.592	36.846	37.566	38.254	39.389	40.686	41.670	40.746	40.428
		-4,1%	-1,6%	0,7%	2,0%	1,8%	3,0%	3,3%	2,4%	-2,2%	-0,8%

Per sectors, la pèrdua d'assalariats, per l'impacte de la crisi sanitària, es fa palesa en les activitats orientades a l'oci i a la logística del turisme, especialment:

- **Comerç (G)** s'inclou la comercialització de béns de consum a l'engròs i al detall.

En l'exercici 2019, el sector encapçala el volum d'assalariats de l'economia andorrana, ja que integrava el 21% de la força de treball assalariat. En l'exercici 2020 presenta una pèrdua d'assalariats d'un 7,1%. El 2021 baixa un 1,6% més, una pèrdua neta de 1.801 assalariats en 2 anys.

- **Hoteleria (H)** s'inclou l'activitat hotelera, d'apartaments turístics, restauració i establiments d'oci.

En l'exercici 2019, integrava el 17,1% de la força de treball assalariat. En l'exercici 2020, presenta una pèrdua d'assalariats d'un 20,7%. El 2021 baixa un 1,3% més, una pèrdua neta de 2.216 assalariats en 2 anys.

- **Altres activitats socials i de serveis prestats a la comunitat (O)** s'integren activitats socials, associacions, cultura i esports i de cura personal.

En l'exercici 2019, representava el 10,9% de la força de treball assalariat. En l'exercici 2020, presenta una pèrdua d'assalariats d'un 11,9%. El 2021 creix un 1,7%, amb una pèrdua neta de 680 assalariats en 2 anys.

- **Transport. Emmagatzematges i comunicacions (I)** compren activitats relacionades amb la logística i mobilitat de persones i mercaderies.

En l'exercici 2019, integrava el 3,3% de la força de treball assalariat. En l'exercici 2020, presenta una pèrdua d'assalariats d'un 9,9%. El 2021, baixa un 5,9%, amb una pèrdua neta de 297 assalariats en 2 anys.

Els sectors que es mantenen en nivells de creixement similars o amb descens més lleus respecte de l'exercici anterior són el sector financer, les activitats de lloguer, la construcció, l'educació i l'administració pública. Sobresurt el destacat creixement del sector de la construcció i d'activitats immobiliàries i de lloguer, amb un increment de 8,5% i 7,1%, aportant en 2 anys un increment net d'assalariats de 438 i 481 respectivament. El sector d'activitat sanitària creix un 6,2% respecte a l'exercici 2020 i un 6,6% més el 2021, amb un guany net de 372 assalariats en 2 anys.

Quant als salaris mitjans dels sectors, creixen a l'entorn del 3,7% globalment, i són els sectors de construcció i activitats immobiliàries els que experimenten el major creixement en salaris mitjans - 5,8% i 4,8% - i en nombre d'assalariats – 8,5% i 7,1%. La millora d'activitat fa que els sectors del turisme es recuperin en relació a salaris mitjans, un 5% per l'hoteleria, un 4,9% pel transport i un 4,5% pel comerç conseqüència de les progressives incorporacions dels assalariats en suspensió de treball i de reducció de jornada, tot i que encara son sectors penalitzats i amb poc atractiu pels perjudicis de la pandèmia, i no recuperen assalariats respecte a 2020 i 2019. La resta de sectors mostren xifres moderades.

Pel que fa a l'evolució de la massa salarial – veure quadre a 10 anys – es pot apreciar en l'any 2021 un increment de 3,4% respecte a 2020, per un import de 991.326 milions d'euros, una xifra lleugerament superior a 2018, tot i que un 2,1% inferior al 2019, any en què es va produir la inèrcia de creixement més elevada dels últims 10 anys, abans que es produís la sotragada de la crisi sanitària.

Massa salarial Milers €		2012	2013	2014	2015	2016	2017	2018	2019	2020	2021
Total acumulat		854.825	835.363	865.187	853.594	899.314	933.845	984.461	1.012.330	959.118	991.326
		-4,5%	-2,3%	3,6%	-1,3%	5,4%	3,8%	5,4%	2,8%	-5,3%	3,4%

Les conseqüències de la crisi sanitària han estat mitigades amb l'aplicació de les successives mesures excepcionals i urgents derivades de la situació d'emergència sanitària. Les mesures han anat encaminades a sostenir el teixit productiu i a garantir la continuïtat dels contractes de treball en els sectors empresarials amb major afectació.

Amb les lleis 16/2020, del 4 de desembre, - i següents - es millora i dona continuïtat a les mesures de suspensió de contracte laboral o reducció de jornada laboral (STRJ) fins al 30 de juny 2021. Aquestes mesures pretenen evitar la contracció de treball assalariat a nivells de l'any 2018. Les prestacions ³ E.R.T.O servides per la CASS, en suport i coordinació amb el Departament de Treball i amb el finançament del Govern, han evolucionat de la manera següent:

³ E.R.T.O: Expedients de regulació temporal d'ocupació (Andorra)

Xifres de les mesures excepcionals i urgents per la situació d'emergència sanitària causada per la pandèmia de SARS-CoV-2.

Període	01/2020	02/2020	03/2020	04/2020	05/2020	06/2020	07/2020	08/2020	09/2020	10/2020	11/2020	12/2020
Nombre afectats al mes	Llei 03/2020, de 23 de març - i modificacions -						Llei 05/2020, del 18 d'abril - i modificacions -					
Declarants Sol.licitants					2.424	1.643	1.221	915	748	672	802	783
Assalariats afectats					9.404	8.113	4.902	3.349	2.489	2.285	4.461	4.474

Període	01/2021	02/2021	03/2021	04/2021	05/2021	06/2021	07/2021	08/2021	09/2021	10/2021	11/2021	12/2021
Nombre afectats al mes	Llei 16/2020, de 4 de desembre - i modificacions -						Llei 17/2021, del 17 de juny - i modificacions -					
Declarants Sol.licitants	512	604	618	627	605	522	27	30	30			
Assalariats afectats	4.090	4.735	4.518	4.077	3.778	2.389	79	83	83			

	2.020		
	Total Nb. afectats	Nombre prestacions	Prestació bruta mediana
Declarants Sol.licitants	1.452		
Assalariats afectats	9.996	39.477	640,5

	2.021		
	Total Nb. afectats	Nombre prestacions	Prestació bruta mediana
Declarants Sol.licitants	659		
Assalariats afectats	5.398	23.832	664,0

Compte propis:

El nombre de comptes propis, el mes de desembre 2021, ha augmentat un 8,1% en relació a l'any 2020.

Comptes propis - mes desembre -		2012	2013	2014	2015	2016	2017	2018	2019	2020	2021
total		3.980	4.948	5.233	5.527	5.866	6.223	6.430	6.546	6.788	7.335
		12,1%	24,3%	5,8%	5,6%	6,1%	6,1%	3,3%	1,8%	3,7%	8,1%

(*) juliol 2013 finalitza la moratòria d'afiliació d'administradors, titulars de comerç i professionals liberals en actiu abans la Llei 17/2008


(*) setembre 2019 entra en vigor la normativa de modificació del règim de cotització de les persones que treballen per compte propi Llei 9/2019, del 7 de febrer.

(*) abril 2020, mesures excepcionals i urgents de suport a l'emprenedor mitjançant prestacions directes igual al salari mínim i altres de suspensió i reducció de la cotització a la CASS sense pèrdua de drets principals de prestacions de reemborsament o econòmiques.

Dades de recaptació:

i. Cotitzacions dels assalariats

Durant l'exercici, els ingressos globals liquidats per cotitzacions dels assalariats actius l'any 2021 han estat inferior en un 1,1% als realitzats l'any 2020.

Recaptació cotitzacions Milers €		2012	2013 ⁽¹⁾	2014	2015 ⁽²⁾	2016 ⁽³⁾	2017 ⁽⁴⁾	2018	2019	2020 ⁽⁵⁾	2021
Total		174.626	170.775	173.372	176.841	197.892	211.197	222.311	228.831	226.388	223.866
		-4,0%	-2,2%	1,5%	2,0%	11,9%	6,7%	5,3%	2,9%	-1,1%	-1,1%

⁽²⁾ L'1 de març 2015 entra en vigor la modificació Llei 18/2014, del 24 de juliol, de modificació de la Llei 17/2008, del 3 d'octubre, de la seguretat social del percentatge de cotització de la Branca General 8%, i Branca Jubilació 10% que afecta a la distribució entre branques.

⁽³⁾ L'1 d'abril 2016 entra en vigor la Llei de pressupost 2016 amb modificació en un 2% a l'alça de la cotització a la Branca General, que afecta a les declaracions d'abril de recaptació maig.

⁽⁴⁾ Important recaptació extraordinària de complements en espècies del sector financer a l'entorn de 2,1 milions d'euros.

⁽⁵⁾ Llei 3/2020, de 23 de març, Llei 5/2020, de 18 d'abril, Llei 7/2020, de 25 maig, Lleis mesures excepcionals i urgents per la situació d'emergència sanitària causada per la pandèmia del SARS-CoV-2.

⁽⁶⁾ Llei 16/2020, de 4 de desembre, Llei 17/2021, de 17 juny, Llei 34/2021, de 16 desembre, Lleis mesures excepcionals i urgents per la situació d'emergència sanitària causada per la pandèmia del SARS-CoV-2.

Quant a la distribució per branques de la recaptació, destaca un decrement del 1,4% en la Branca General, i d'un 0,9% en la Branca Jubilació. Aquesta pèrdua en la recaptació de cotitzacions a la Branca General i a la Branca Jubilació respecte a l'exercici de pandèmia 2020 s'explica per,

- Persistència de la situació de crisi sanitària i de restriccions intermitents a la mobilitat i afluències aplicades des de març 2020, amb afectació en el creixement en l'economia andorrana fonamentalment en els sectors que més depenen del turisme.
- Les mesures, en matèria laboral i de seguretat social, implantades al llarg de l'exercici per fer front a les conseqüències econòmiques i socials de la pandèmia del SARS-CoV-2.

Recaptació cotitzacions Milers €		2012	2013 ⁽¹⁾	2014	2015 ⁽²⁾	2016 ⁽³⁾	2017 ⁽⁴⁾	2018	2019	2020 ⁽⁵⁾	2021
Total Branca general		87.067	85.290	86.668	76.597	87.319	97.068	102.258	105.304	105.648	104.188
		-3,6%	-2,0%	1,6%	-11,6%	14,0%	11,2%	5,3%	3,0%	0,3%	-1,4%
Total Branca jubilació		87.559	85.485	86.704	100.244	110.573	114.129	120.053	123.527	120.741	119.677
		-4,4%	-2,4%	1,4%	15,6%	10,3%	3,2%	5,2%	2,9%	-2,3%	-0,9%

⁽²⁾ L'1 de març 2015 entra en vigor la modificació Llei 18/2014, del 24 de juliol, de modificació de la Llei 17/2008, del 3 d'octubre, de la seguretat social del percentatge de cotització de Branca General 8%, i Branca Jubilació 10% que afecta a la distribució entre branques.

⁽³⁾ L'1 d'abril 2016 entra en vigor la Llei de pressupost 2016 amb modificació en un 2% a l'alça de la cotització a la Branca General, que afecta a les declaracions d'abril de recaptació del mes de maig.

⁽⁴⁾ Important recaptació extraordinària de complements en espècies del sector financer a l'entorn de 2,1 milions d'euros.


⁽⁵⁾ Llei 3/2020, de 23 de març, Llei 5/2020, de 18 d'abril, Llei 7/2020, de 25 maig, Lleis mesures excepcionals i urgents per la situació d'emergència sanitària causada per la pandèmia del SARS-CoV-2

⁽⁶⁾ Llei 16/2020, de 4 de desembre, Llei 17/2021, de 17 juny, Llei 34/2021, de 16 desembre, Lleis mesures excepcionals i urgents per la situació d'emergència sanitària causada per la pandèmia del SARS-CoV-2.

Cotitzacions dels compte propis

Recaptació cotitzacions Milers €		2012	2013 ⁽¹⁾	2014	2015 ⁽²⁾	2016 ⁽³⁾	2017 ⁽⁴⁾	2018	2019	2020 ⁽⁵⁾	2021
Total		17.842	20.434	21.611	22.757	24.568	27.181	28.954	30.890	30.682	35.600
		13,3%	14,5%	5,8%	5,3%	8,0%	10,6%	6,5%	6,7%	-0,7%	16,0%

Recaptació cotitzacions Milers €		2012	2013 ⁽¹⁾	2014	2015 ⁽²⁾	2016 ⁽³⁾	2017 ⁽⁴⁾	2018	2019	2020 ⁽⁵⁾	2021
Total Branca general		8.947	10.443	11.235	10.578	11.629	13.260	14.096	15.059	15.440	17.661
		14,7%	16,7%	7,6%	-5,8%	9,9%	14,0%	6,3%	6,8%	2,5%	14,4%
Total Branca jubilació		8.895	9.991	10.376	12.179	12.939	13.922	14.858	15.831	15.242	17.939
		11,9%	12,3%	3,9%	17,4%	6,2%	7,6%	6,7%	6,5%	-3,7%	17,7%

Salari global Mitja d'aplicació		2012	2013 ⁽¹⁾	2014	2015 ⁽²⁾	2016 ⁽³⁾	2017 ⁽⁴⁾	2018	2019	2020 ⁽⁵⁾	2021 ⁽⁶⁾
		2.005,91	1.997,97	1.989,58	2.041,92	1.914,38	2.041,35	2.062,16	2.111,91	2.074,86	2.081,26
		0,7%	-0,4%	-0,4%	2,6%	-6,2%	6,6%	1,0%	2,4%	-1,8%	0,3%

⁽¹⁾ Disposició transitòria de la Llei 9/2013 sobre afiliació obligatòria dels comptes propis no afiliats, d'abans de la Llei 17/2008 a partir de l'1 de juliol de l'any 2013.

⁽⁵⁾ Llei 3/2020, de 23 de març, Llei 5/2020, de 18 d'abril, Llei 7/2020, de 25 maig, Lleis de mesures excepcionals i urgents per la situació d'emergència sanitària causada per la pandèmia del SARS-CoV-2.

⁽⁶⁾ Llei 16/2020, de 4 de desembre, Llei 17/2021, de 17 juny, Llei 34/2021, de 16 desembre, Lleis mesures excepcionals i urgents per la situació d'emergència sanitària causada per la pandèmia del SARS-CoV-2.

Amb la represa d'activitat econòmica - i malgrat la intermitència de les restriccions derivades de la situació sanitària - a tancament de l'any es constata un notable increment de l'afiliació per compte propi que es reflexa en la recaptació efectiva de l'exercici. La recaptació és globalment un 16% superior a la de l'exercici 2020.

Quant a la distribució entre branques, destacar la contribució de l'Administració en suport del col·lectiu de comptes propis amb ajudes o prestacions directes tramitades - relatives a l'aplicació de les mesures excepcionals i urgents -, amb finançament a càrrec de Govern, el 10% de cotització a la Branca General de les prestacions atorgades van a càrrec del Govern. Pel que fa a la cotització a la Branca Jubilació aquestes prestacions queden exonerades de cotitzar a la branca.

L'evolució de les prestacions en favor dels comptes propis, a càrrec de Govern, ha estat com es mostra en la tabla següent:

Xifres de les mesures excepcionals i urgents per la situació d'emergència sanitària causada per la pandèmia de SARS-CoV-2.

Període	01/2020	02/2020	03/2020	04/2020	05/2020	06/2020	07/2020	08/2020	09/2020	10/2020	11/2020	12/2020
	Llei 05/2020, del 18 d'abril - i modificacions -											
Comptes propis				1.630	1.721	1.643	471	493	330	417	527	663

Període	01/2021	02/2021	03/2021	04/2021	05/2021	06/2021	07/2021	08/2021	09/2021	10/2021	11/2021	12/2021
Nombre afectats al mes	Llei 16/2020, de 4 de desembre - i modificacions -						Llei 17/2021, del 17 de juny - i modificacions -					
Comptes propis	635	803	772	749	621	585	46	48	46	7		

	2.020		
	Total Nb. afectats	Nombre prestacions	% Prestació al Salari mínim
Comptes propis	1.918	7.895	89,9%

	2.021		
	Total Nb. afectats	Nombre prestacions	% Prestació al Salari mínim
Comptes propis	916	4.312	90,6%

A continuació, es destaquen els principals trets i impactes de la normativa de mesures excepcionals i urgents per la situació d'emergència sanitària, en matèria de seguretat social i laboral d'aplicació el 2021

Llei 16/2020, de 23 desembre 2020:

Norma que reprèn, en essència, les diverses mesures en matèria de seguretat social, de la Llei 5/2020 de 18 d'abril 2020

- Per als treballadors assalariats:

S'amplia, fins a 31 de juny del 2021, el sistema de compensació del temps no treballat que preveia la Llei 5/2020, que afecta els treballadors de quatre tipologies d'empreses, que poden acollir-se al sistema en funció de l'activitat que realitzen i de l'obligació de tancament per dictat de l'autoritat nacional competent.

Es garanteix l'import equivalent al salari mínim interprofessional per a l'any 2021, i seguint el model de la Llei 5/2020, la reducció continua essent percentualment menys important per als salaris baixos que per als salaris alts, sense tenir en compte per calcular la prestació la part del salari que superi el doble del salari mitjà. Es manté la relació de corresponsabilitat Govern – Empresa, quant als percentatges de la prestació que van a càrrec de l'empresa (25%) i del Govern (75%). Aquesta mesura s'acompanya amb l'assumpció corresponsable i proporcional, per part del Govern, de la cotització de la part empresarial a la Branca General. Les prestacions esmentades no cotitzen a la Branca Jubilació pel que fa a la part empresarial.

- Per als treballadors per compte propi:

S'estableixen prestacions per a les persones que realitzen una activitat per compte propi. Es diferencien dos supòsits de concessió: que l'activitat principal de la persona sol·licitant hagi estat suspesa obligatòriament per decret del Govern; o que la persona sol·licitant justifiqui una davallada significativa de la xifra de negoci, en relació amb el conjunt de les seves activitats si realitza més d'una activitat per compte propi.

Llei 17/2021, de 17 de juny

Norma que reprèn en essència les diverses mesures en matèria de seguretat social, de la Llei 16/2020 de 23 de desembre 2020 que tenien vigència fins al 30 de juny i es perllonga per activitats taxades per decret o condicions fins a 31 de desembre de 2021.

Aquesta norma es prorroga amb la Llei 34/2021, de 16 de desembre, fins, com a màxim, el 30 de juny de 2022.

Despeses del sistema de seguretat social andorrà:

b. Evolució de les despeses de la Branca General

Les despeses de prestacions de la Branca General s'han liquidat per un import de 177,683 milions d'euros. En relació a l'any 2020 aquestes despeses han augmentat un 5,0%. La seva distribució s'agrega segons les principals modalitats de cobertura:

- Prestacions de reembossament: l'execució ha estat de 109,782 milions d'euros, augmenta un 14,3% respecte a l'any 2020, i un 8,7% respecte a 2019. Aquestes prestacions representen el 61,8% del total de la despesa liquidada per prestacions del sistema andorrà.
- Prestacions econòmiques: l'execució ha estat de 66,617 milions d'euros, disminueix un 7,4% respecte al 2020, tot i que respecte a 2019 s'incrementa un 10,8%. Aquestes prestacions representen el 37,5% del total de la despesa liquidada per prestacions del sistema andorrà.

En el quadre següent es mostra l'evolució dels últims 5 anys

Prestacions Branca General classificades per tipus de prestacions	gràfica d'evolució	2017	2018	2019	2020	2021	INC Exe.18/ Exe.17	INC Exe.19/ Exe.18	INC Exe.20/ Exe.19	INC Exe.21/ Exe.20	%Pes 2017	%Pes 2018	%Pes 2019	%Pes 2020	%Pes 2021
		Reemborsament Sanitari		91.103.143	95.766.013	101.002.758	96.070.073	109.782.070	5,1%	5,5%	-4,9%	14,3%	62,5%	63,2%	62,2%
Prestacions Incapacitats temporals		28.154.237	29.416.554	34.023.442	43.841.746	39.378.448	4,5%	15,7%	28,9%	-10,2%	19,3%	19,4%	21,0%	25,9%	22,2%
Pensions Invalideses, Orfes i Defunció		18.631.507	19.168.426	19.314.379	19.765.555	19.578.856	2,9%	0,8%	2,3%	-0,9%	12,8%	12,6%	11,9%	11,7%	11,0%
Col·litacions patronal CASS		5.732.720	6.024.945	6.776.791	8.317.141	7.660.293	5,1%	12,5%	22,7%	-7,9%	3,9%	4,0%	4,2%	4,9%	4,3%
Altres prestacions de convenis		2.168.967	1.179.588	1.174.894	1.209.893	1.283.832	-45,6%	-0,4%	3,0%	6,1%	1,5%	0,8%	0,7%	0,7%	0,7%
total despesa de prestacions		145.790.574	151.555.526	162.292.264	169.204.408	177.683.499	4,0%	7,1%	4,3%	5,0%	100%	100%	100%	100%	100%

Evolució de la despesa per modalitat de cobertura 2017-2021

Assenyalar que es presenta la liquidació en un moment en què es reprèn l'activitat sanitària, que estava en forma expansió en el període anterior a la crisi sanitària de 2020 -i les seves conseqüències – que han incidit en la cobertura i les prestacions de la població afectada..

Prestacions de reembossament.

En l'exercici 2020, es trenca la progressió de la despesa, creixement del 5,5% anual, amb motiu de la crisi sanitària per la SARS-CoV-2, ja que es paralitzen les visites i intervencions de metges i centres mèdics arreu del país i dels principals proveïdors estrangers convencionats amb la Seguretat Social Andorrana. El 2021, la represa d'activitat posposada reprèn amb força, i es produeix la implantació del nou ordenament sanitari de la via preferent – en vigor l'1 de juliol del 2020 - i l'assistència sanitària telemàtica. Tots aquests factors estimulen un consum molt superior al d'exercicis anteriors.

Destaquen les despeses liquidades relatives a la cobertura sanitària que experimenten un creixement en tots els perfils, especialment, en proves diagnòstiques, prestadors de salut, auxiliars mèdics, i els perfils mèdics d'hospitalitzacions i de centres residencials de llarga estada, que representen un 65% del total de la despesa sanitària amb un increment del 14,0%. El segueix la despesa en farmàcia que representa el 12,8% del total reemborsat i les prestacions d'anàlisis, diagnòstic i radiologia que representen un 7,9%, 5,6% i 4,7% de la despesa sanitària reemborsada.

Prestacions econòmiques per incapacitats temporals

L'evolució de la despesa per prestacions econòmiques es trenca amb la irrupció de la pandèmia i les seves repercussions que incrementen de forma excepcional les magnituds d'exercicis anteriors. En l'exercici 2021, la despesa ha estat xifrada en 45,035 milions d'euros i disminueix un 10,2% respecte a l'exercici anterior.

milers d'euros

Prestacions econòmiques incapacitats laborals	gràfica d'evolució	2017	2018	2019	2020	2021	INC	INC	INC	INC	%Pes	%Pes	%Pes	%Pes	%Pes
							Exe.18/ Exe.17	Exe.19/ Exe.18	Exe.20/ Exe.19	Exe.21/ Exe.20	2017	2018	2019	2020	2021
Salariis malaltia		18.667.266	19.783.591	22.377.800	25.816.005	25.013.713	6,0%	13,1%	15,4%	-3,1%	58%	59%	57%	51%	56%
Salariis accident de treball		5.201.476	5.896.721	6.662.765	6.586.075	6.162.278	13,4%	13,0%	-1,2%	-6,4%	16%	18%	17%	13%	14%
Salariis maternitat		4.285.495	3.736.242	4.982.877	5.524.161	4.772.438	-12,8%	33,4%	10,9%	-13,6%	13%	11%	13%	11%	11%
Salariis pandèmia SARS-Cov-2		0	0	0	5.915.505	3.430.019				-42,0%	0%	0%	0%	12%	8%
Cotització Patronal Prestacions Salari SARS-Cov-2		0	0	0	867.960	485.251				-44,1%	0%	0%	0%	2%	1%
Cotització Patronal Prestacions Salari		4.030.483	4.227.876	4.903.080	5.445.106	5.171.924	4,9%	16,0%	11,1%	-5,0%	13%	13%	13%	11%	11%
Total despesa per incapacitats		32.184.720	33.644.430	38.926.522	50.154.812	45.035.623	4,5%	15,7%	28,8%	-10,2%	100%	100%	100%	100%	100%

L'any 2021 la normativa de mesures excepcionals i urgents (Llei 16/2020, articles 40 i 41) reprèn les mesures de la normativa anterior pel que fa a prestacions econòmiques. Es continua establint que totes les persones assegurades que hagin estat diagnosticades del SARS-CoV-2, i també les que hagin estat afectades per una mesura d'aïllament per evitar la propagació del virus esmentat i que no puguin treballar, tenen el dret a percebre les prestacions econòmiques per incapacitat temporal en les condicions que la Llei de la seguretat social determina per al supòsit d'accident laboral o malaltia professional.

Prestacions econòmiques d'invalidesa.

L'evolució de la despesa per a prestacions d'invalideses, amb una població de pensionistes en creixement moderat respecte a altres exercicis, aporta xifres de despesa més suavitzades, degut, principalment, a l'impacte de canvis normatius de març 2015 sobre la fórmula de càlcul, canvis en la variació de percentatges respecte a les prestacions que tenen origen laboral, o canvis en referència a l'esforç de cotització pel que fa a les que tenen origen en un accident no laboral o malaltia comuna.

El previsible efecte en els imports de pensions es pal·lia amb els complements no contributius d'invalidesa, que tenen el seu finançament en el pressupost de l'Administració general.

milers d'euros

Prestacions econòmiques Pensions d'invalidesa	gràfica d'evolució	2017	2018	2019	2020	2021	INC Exe.18/ Exe.17	INC Exe.19/ Exe.18	INC Exe.20/ Exe.19	INC Exe.21/ Exe.20	%Pes 2017	%Pes 2018	%Pes 2019	%Pes 2020	%Pes 2021
Pensió Invalidesa malaltia		12.494.458	12.957.446	12.803.490	12.961.661	12.837.301	3,7%	-1,2%	1,2%	-1,0%	61%	62%	60%	60%	59%
Pensions derivades d'AT		4.315.201	4.218.227	4.300.630	4.172.250	3.809.249	-2,2%	2,0%	-3,0%	-8,7%	21%	20%	20%	19%	18%
Pensions reversió d'orfenesa		1.112.874	1.167.996	1.170.094	1.234.623	1.221.052	5,0%	0,2%	5,5%	-1,1%	5%	6%	6%	6%	6%
Pensió NC Invalidesa malaltia		576.678	710.772	815.256	1.036.986	1.191.845	23,3%	14,7%	27,2%	14,9%	3%	3%	4%	5%	6%
Cplm pensions malaltia LP18/2019 art.25bis		0	0	98.159	194.384	362.675			98,0%	86,6%	0%	0%	0%	1%	2%
Cotització Patronal Pensions d'Invalidesa		1.702.237	1.797.069	1.873.711	2.004.075	2.003.118	5,6%	4,3%	7,0%	0,0%	8%	9%	9%	9%	9%
Capital defunció		132.296	113.985	126.750	165.651	156.734	-13,8%	11,2%	30,7%	-5,4%	1%	1%	1%	1%	1%
Total despesa per pensions invalidesa		20.333.744	20.965.495	21.188.090	21.769.630	21.581.974	3,1%	1,1%	2,7%	-0,9%	100%	100%	100%	100%	100%

En l'exercici 2021, les pensions d'invalidesa – riscos malaltia i accident laboral - han representat 16,646 milions d'euros amb una disminució de 2,8% en relació a l'exercici 2020. Aquesta disminució contrasta amb l'increment del 26,2% per als complements de pensió d'invalidesa no contributius a càrrec de Govern.

Les pensions de reversió per orfenesa s'elevan a 1,221 milions d'euros que representa una disminució del 1,1%.

Amb l'aplicació de la Llei 17/2008, la CASS assumeix la cotització patronal de les prestacions de salari i de les pensions d'invalidesa que l'any 2021 representen 7,660 milions d'euros, una disminució del 32,7% respecte a l'exercici anterior.

El dèficit pressupostari d'aquesta branca ha estat de 45,989 milions d'euros. Aquest dèficit s'ha finançat amb fons procedents de l'Administració general. S'ha de destacar que a causa de les evolucions de la pandèmia i la minva d'activitat – en especial durant el primer semestre del exercici – s'han executat ampliacions de crèdit addicionals per un import de 4,278 milions d'euros.

Evolució de les despeses de la Branca Jubilació

Les despeses per prestacions de la Branca Jubilació han estat liquidades per 121,787 milions d'euros i representen un increment del 7,9% en relació a l'any 2020.

Quant a l'evolució de les xifres, en el quadre següent es mostren els valors dels últims 5 anys:

milers d'euros

Prestacions Branca Jubilació classificades per Riscos	gràfica d'evolució	2017	2018	2019	2020	2021	INC	INC	INC	INC	%Pes	%Pes	%Pes	%Pes	%Pes
							Exe.18/ Exe.17	Exe.19/ Exe.18	Exe.20/ Exe.19	Exe.21/ Exe.20	2017	2018	2019	2020	2021
Pensions de jubilació contributives		60.901.697	68.824.016	76.600.238	83.436.310	91.152.954	11,3%	11,3%	8,9%	9,2%	70%	71%	73%	74%	75%
Pensions d'invalidesa a jubilació contributiva		8.196.167	7.929.200	7.519.699	7.088.154	6.650.661	-5,2%	-5,2%	-5,7%	-6,2%	9%	8%	7%	6%	5%
Pensions de viduïtat contributiva		10.898.805	11.577.179	11.970.002	12.522.793	12.842.199	3,4%	3,4%	4,6%	2,6%	12%	12%	11%	11%	11%
Pensions contributives		79.996.669	88.330.395	96.089.939	103.047.257	110.645.814	8,8%	8,8%	7,2%	7,4%	91%	92%	92%	91%	91%

Evolució de la despesa per modalitat de cobertura 2017-2021

L'evolució de la despesa en pensions de jubilació, amb una població en creixement a l'entorn d'un 4,8% i una despesa del 7,9% promig anual segons la tendència dels últims 5 anys.

Per a l'exercici 2021, les prestacions contributives han estat de 110,645 milions d'euros, això representa un augment del 7,4% respecte l'exercici anterior.

Les prestacions no contributives, amb finançament a càrrec de Govern, han estat:

- Pels complements no contributius fixats en les Lleis 4/2006 i 17/2008, 1,122 milions d'euros.
- Pels complements no contributius regulats a l'article 41 del Reglament Tècnic de la seguretat social, que fins el 31 d'octubre del 2009 assumia la CASS i que a partir de l'1 de novembre del 2009 assumeix el Govern, 2,484 milions d'euros.
- Pels complements de pensions reconegudes per la CASS per un import brut a 1.050 euros, 2,129 milions d'euros. Aquest complement és l'import resultant de la diferència entre l'IPC 2020 fins al 3,2% i es regula en les condicions fixades a l'article 25 bis de la Llei 18/2019, del 15 de febrer, de pressupost.

La mesura pressupostària de l'article 25bis fa que globalment la part no contributiva de les pensions s'incrementi un 13% respecte a l'exercici anterior. Els conceptes no contributius d'abans de l'aplicació de la mesura pressupostària de la Llei 18/2019 mantenen el decreixement anual, atès que amb l'entrada en vigor de la Llei 6/2014 de serveis socials i socio-sanitaris, és el ministeri competent en Benestar qui gestiona directament les pensions no contributives.

Pel que fa a la modalitat de pagament en forma de capital, s'han pagat 137 capitals de jubilació amb una mitjana de 8.639,05 euros i representa un import de 1.183.549,9 euros liquidats.

La taxa de dependència (el rati d'actius versus passius) al desembre 2021 és de 3,33 un 0,07% superior respecte a l'exercici anterior a conseqüència de la pèrdua de població activa.

Les pensions de jubilació pagades el mes de desembre per la CASS segons el temps cotitzat a Andorra es distribueixen com segueix:

Nombre pensionistes de jubilació distribuïts per anys de cotització mes de desembre	2017	2018	2019	2020	2021	inc Exe18 / Exe17	inc Exe19 / Exe18	inc Exe20 / Exe19	inc Exe21 / Exe20	% Pes 2017	% Pes 2018	% Pes 2019	% Pes 2020	% Pes 2021
Persones amb menys d'11 anys	3.089	3.140	3.423	3.471	3.592	1,7%	9,0%	1,4%	3,5%	29,2%	28,1%	28,4%	27,5%	26,9%
Persones entre 11 i 20 anys	2.393	2.462	2.565	2.618	2.740	2,9%	4,2%	2,1%	4,7%	22,6%	22,1%	21,3%	20,8%	20,5%
Persones entre 21 i 30 anys	2.307	2.403	2.515	2.599	2.677	4,2%	4,7%	3,3%	3,0%	21,8%	21,5%	20,9%	20,6%	20,1%
Persones amb més de 30 anys	2.786	3.151	3.530	3.919	4.341	13,1%	12,0%	11,0%	10,8%	26,3%	28,2%	29,3%	31,1%	32,5%
	10.575	11.156	12.033	12.607	13.350	5,5%	7,9%	4,8%	5,9%	100,0%	100,0%	100,0%	100,0%	100,0%

Cal destacar que el nombre de pensionistes amb major contribució i permanència en el sistema augmenta progressivament, conseqüència natural de la maduresa del sistema de pensions.

c. Expectatives dels futurs drets de jubilació

Respecte a l'expectativa de futur drets de jubilació, és necessari tenir present la quantitat de punts adquirits per totes aquelles persones que, en algun moment de la seva vida, han cotitzat a la CASS.

A 31 de desembre 2021, figuren registrades més de 162.205 persones, menors de 65 anys, al sistema andorrà de seguretat social, es tracta dels assegurats actius a Andorra i aquelles persones que han cotitzat a la CASS en algun moment de la seva vida laboral. Aquest col·lectiu ha adquirit 139,944 milions de punts.

Els punts adquirits impliquen unes obligacions futures de la CASS envers al col·lectiu d'assegurats. Aquestes obligacions no es recullen en el passiu del balanç de la CASS (tal i com s'ha fet des de la creació de l'entitat l'any 1968 i seguint la mateixa tendència dels països de l'entorn) no estan valorades en tractar-se d'un sistema semblant als sistemes contributius de pensions de bona part de la UE i en fonamentar-se en un sistema de repartició.

És important assenyalar que la fórmula de càlcul de la pensió de jubilació procedeix de la relació d'un preu de compra i d'un preu de venda dels punts de jubilació, que es fixa per Llei i que no té en compte l'esperança de vida en el moment de jubilar-se, ni el rendiment dels fons de reserva de jubilació. La prolongació de l'esperança de vida segueix una tendència creixent i es fan necessàries reformes que permetin donar confiança als assegurats en relació a les expectatives de pensions futures que van construït al llarg de la seva vida laboral i preservi a llarg termini el nostre sistema públic de pensions.

A tota la UE es porten a terme reformes continuades, amb l'objectiu d'aplicar estratègies globals d'adaptació dels sistemes de pensions a l'evolució econòmica i demogràfica.

La CASS va encomanar l'elaboració d'un estudi actuarial del sistema de pensions andorrà que es va realitzar durant l'any 2021 amb dades extretes a 31/12/2020. Aquests estudi

actuarial es va presentar l'1 de març de 2022 davant la comissió especial de seguiment de la CASS i per la sostenibilitat de les pensions dels Consell General.

Adicionalment, el passat 8 de març de 2022 s'ha publicat en la web institucional les propostes acordades pel Consell d'Administració de la CASS, compendrades en un document anomenat "*14 Mesures per una reforma integral i coherent de les pensions a Andorra*"⁴

La Branca Jubilació de la CASS, i més concretament el règim de pensions de jubilació, es basa en un sistema de repartició per punts amb aportacions definides.

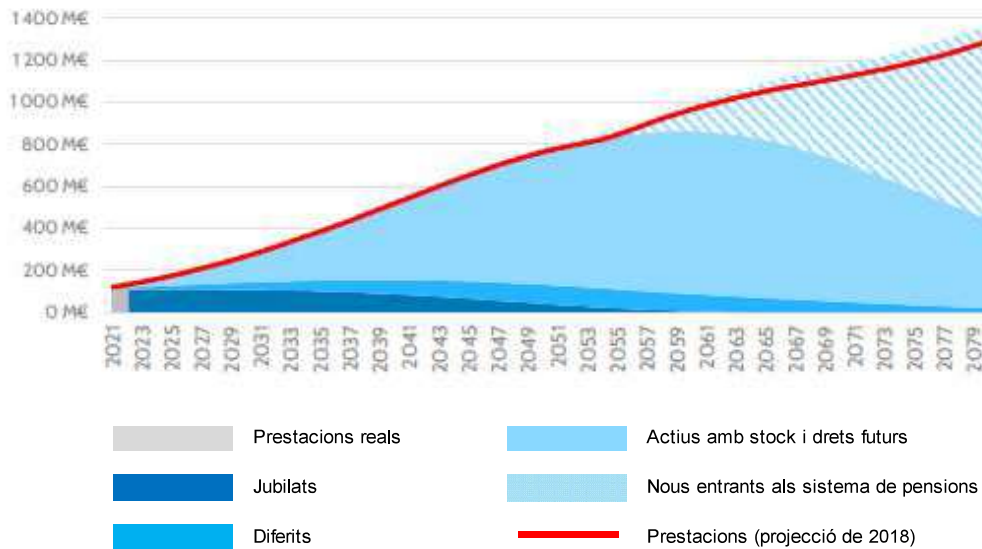
En síntesis es destaquen a l'estudi actuarial de 2021 les característiques actuals principals del sistema – i que es mantenen respecte anteriors estudis - i són:

- Un règim de pensions de cotitzacions definides, és a dir, que les cotitzacions donen lloc a l'adquisició de punts definits per un valor d'adquisició dels punts.
- Taxa de cotització: 12% (des del mes d'abril 1968 fins a octubre de 2009 la taxa va ser d'un 8% i del novembre 2009 fins a febrer de 2015 d'un 10%).
- Edat ordinària de jubilació per a la liquidació de drets: 65 anys.
- La taxa de reversió dels drets sobre els cònjuges supervivents és del 50%.
- Factor de conversió de punts en pensió a partir de l'edat de liquidació dels drets: 9,6 **(des d'abril 1968 fins a octubre de 2009 el factor va ser d'un 6,4% i del novembre 2009 fins a febrer de 2015 d'un 8%)**.
- La reforma de març 2015 fixa el llindar per tenir dret a prestacions de pensions de 12 mesos a 60 mesos de cotitzacions a la Branca Jubilació a partir del març de 2020.
- Les pensions es revaloritzen en funció de l'evolució de l'IPC

L'estudi actuarial de 2021 s'ha realitzat a legislació constant amb un horitzó de 30 anys. Els resultats de l'escenari central – més probable – indiquen la insuficiència de recursos de la gestió de la Branca Jubilació per a l'any 2024, la mateixa data que la del estudi del 2015 donat que des de llavors no s'han adequat els paràmetres claus dels sistema.

⁴ <https://www.cass.ad/reformapensions>. Documentació pública: Informe d'avaluació i posicionament de la CASS "Position Paper"; Resum del "Position Paper"; Glossari de conceptes tècnics; Preguntes generals i particulars sobre la proposta de la reforma de les pensions.

Evolució de les prestacions segons el tipus de població amb drets a la Branca Jubilació:

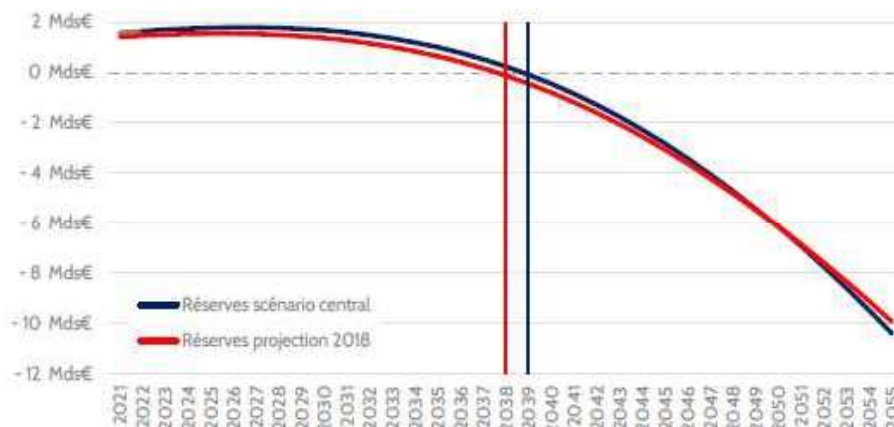


En ME

Année	2021	2022	2023	2024	2025	2026	2027	2028	2029	2030	2031	2032	2033	2034	2035	2036	2037	2038	2039
Scénario central	116	132	145	159	175	191	209	228	249	270	293	317	342	366	391	417	445	474	502
Projection 2018	121	133	146	160	175	191	209	227	247	268	290	313	337	361	385	410	437	465	491
Ecart	-5	-1	-1	-1	-1	-0	+0	+1	+1	+2	+3	+3	+4	+5	+6	+7	+8	+9	+11

*) Nota: s'aprecia en el gràfic l'impacte progressiu de les noves generacions titulars de drets i el fort increment dels compromisos que se'n deriven de les característiques i dels paràmetres del règim actual

Quan el saldo tècnic de la Branca Jubilació sigui negatiu, és el pressupost de l'Administració general qui haurà de començar a finançar el dèficit. En tot cas si s'utilitzessin les reserves, aquestes s'exhauririen l'any 2039.



En Mds€

Année	2021	2022	2023	2024	2025	2026	2027	2028	2029	2030	2031	2032	2033	2034	2035	2036	2037	2038	2039
Scénario central	1,59	1,65	1,71	1,75	1,78	1,80	1,80	1,78	1,74	1,68	1,60	1,49	1,36	1,20	1,01	0,79	0,53	0,24	-0,08
Projection 2018	1,42	1,47	1,51	1,54	1,56	1,56	1,54	1,51	1,46	1,38	1,29	1,17	1,02	0,85	0,65	0,43	0,17	-0,12	-0,44

*) Nota: globalment els resultats són estables respecte a l'anterior projecció realitzada a finals de 2018, quelcom lògic donada l'absència de canvis importants en el règim. La dinàmica del sistema sense cap modificació indica que no quedarà tresoreria per liquidació de prestacions en el horitzó de 2039, es guanya un any respecte l'anterior estudi de tancament 2018.

Es destaca que el sistema de pensions andorrà té, mitjançant la CASS, **un règim de base obligatori**; però no disposa - a diferència d'altres països amb característiques similars - d'un règim complementari obligatori, motiu pel qual es tenen taxes de cotització més febles que altres règims i, per tant, drets més febles.

D'altra banda, l'estudi posa en evidència una població de cotitzants clàssica encara que amb un nivell mitjà d'ingressos modestos en comparació amb els països veïns. És a dir, remuneracions modestes per bona part de la població contribuent, drets de jubilació adquirits, en conseqüència, modestos, drets que també s'expliquen per la taxa de cotització feble i règim de pensions creat el 1968, en maduració des de fa més de 10 anys.

Es destaca que tot i les mesures de la reforma de març 2015 - que han millorat les expectatives de sostenibilitat del sistema -, aquestes no són suficients en el futur i, per tant, s'han de continuar impulsant reformes de forma gradual, acoblant-ho amb els canvis socials i econòmics que experimenta la societat andorrana.

Esmentar que, entre les conclusions de l'estudi i les propostes de mesures debatudes pels especialistes en la comissió especial de seguiment, es descriuen mesures que no són populars, però que permeten preservar la sostenibilitat del sistema. Aquests paràmetres sobre els quals actuar no modifiquen l'estructura del sistema actual de pensions, sinó que modifiquen les condicions econòmiques de funcionament del mateix.

El Consell d'administració va aprovar el "Position Paper" elaborat pel expert Sr. Herce, amb un conjunt de 14 mesures de sostenibilitat fonamentades en 4 blocs estan:

Àmbit previsional I: Adquisició de drets de pensió
Àmbit previsional II: Requisits i modalitats de la jubilació
Àmbit previsional III. Càlcul de la prestació de jubilació

Àmbit previsional I: Adquisició de drets de pensió

1.- Augmentar el tipus de cotització, progressivament fins a 4 punts percentuals del salari brut. En un procés gradual.

2.- Introduir un sistema d'homologació de les bases de cotització per a treballadors ocasionals i/o treballadors per hores. Per facilitar la totalització de drets de pensió al Marc de Coordinació europeu per a treballadors migrants.

3.- Establir bases mínimes i màximes de cotització. A fi de limitar, de la mateixa manera, l'adquisició de drets de pensió, especialment evitant pensions excessivament reduïdes. Les bases mínimes ja venen imposades per l'existència d'un Salari Mínim de referència. Mesura transitòria mentre s'instal·la en exclusivitat el nou sistema de "comptes individuals" descrit en la mesura següent.

4.- Crear "comptes individuals de cotització" acreditant en aquests comptes el contravalor en euros de les cotitzacions pagades cada mes. Tots els treballadors menors de 45 anys conservarien els seus drets adquirits en el vigent sistema de punts, tret que desitgessin convertir els seus punts en euros en el nou compte individual a les tarifes que s'indicarien en el seu moment. Els treballadors de 45 anys i més seguirien amb l'actual sistema de punts, i podrien traslladar-se de manera voluntària al nou sistema de comptes individuals amb tots els seus drets.

Àmbit previsional II: Requisits i modalitats de la jubilació

5.- Augmentar l'edat legal de jubilació. Als 67 anys, de manera gradual (8 anys, a raó de 3 mesos/any). Adaptar les condicions específiques per a les ocupacions penoses. S'hauria d'anunciar un mecanisme de vinculació de l'Edat de Jubilació amb l'Esperança de Vida que entraria en vigor un cop assolida l'edat legal de 67 anys.

6.- Passar dels 61 als 63 anys per poder-se jubilar anticipadament. Adaptar les condicions específiques per a les ocupacions penoses i les penalitzacions existents de manera que siguin veritablement efectives sense perjudicar la sostenibilitat del sistema. Aquesta mesura seria transitòria fins a l'extinció del sistema de punts.

7.- Plena llibertat per jubilar-se passada l'edat legal amb possibilitat de superar la pensió màxima. Establir bonificacions de la pensió que siguin efectives sense perjudicar

la sostenibilitat del sistema. Aquesta mesura seria transitòria fins a l'extinció del sistema de punts.

Àmbit previsional III. Càlcul de la prestació de jubilació

8.- Mantenir el Període de Carència actual dels 15 anys. Caldria aconseguir que cada vegada més treballadors puguin assolir-los. Convertir les cotitzacions dels qui no els aconseguen en aportacions a un Pla Públic de capitalització del Pilar II (vegeu Mesura 13). Facilitar la totalització de cotitzacions dels treballadors estrangers que no es jubilin a Andorra.

9.- Racionalitzar la fórmula actual d'aportació definida amb un càlcul basat en la massa de les cotitzacions realitzades i capitalitzades com una renda vitalícia ajustada per l'Esperança de Vida restant a l'edat de jubilació elegida. Al sistema de punts, que quedaria tancat a nous entrants, el Factor de Conversió augmentaria gradualment, de 9,6 a 17, fins que la pensió d'aquest sistema s'equiparés a la del sistema de comptes individuals en 25 anys.

10.- La CASS recomana vivament que s'harmonitzin tots els sistemes de complements de renda existents a Andorra en línia amb un "complement de renda mínim únic". Aliè a la CASS (agència governamental), condicionat a tests d'ingressos i patrimoni dels potencials beneficiaris, finançat per impostos generals i coherent amb les pensions no contributives del Govern de manera que cap pensionista del sistema contributiu quedi discriminat respecte dels del sistema no contributiu. Aquest esquema podria integrar també complements de renda per a treballadors amb ingressos insuficients.

11.- Introduir la revalorització anual de les pensions. Amb la inflació (IPC) de l'any precedent. Si és necessari, per raons de solidaritat, crear un sistema "d'inflació $\pm X$ " diferenciant nivells de prestació per millorar les pensions mínimes.

12.- Comptabilitat plena de pensió i ingressos laborals i introducció d'una "cotització de solidaritat" del 8% del salari brut. De manera àmplia, mitjançant la figura de la "Jubilació Activa". El beneficiari haurà de pagar una "cotització de solidaritat" a la Branca Jubilació sobre els seus ingressos. Aquesta mesura s'ha de fer servir preferentment per fomentar l'abandonament tardà de l'activitat laboral.

Àmbit previsional IV: Previsió Social Complementària

13.- Introduir els Plans de Pensions d'ocupació d'adscripció obligatòria. Per als treballadors de menys de 45 anys, permetent la voluntarietat d'adscripció per als treballadors de 45 anys i més. Es recomana també la creació d'un Pla Públic dins del Pilar II al qual s'adscriurien treballadors autònoms i de petites empreses que no ho puguin fer a un pla d'ocupació promogut per la seva empresa. Els plans d'ocupació es finançaran amb contribucions aportades a parts iguals per ocupadors, empleats i bonificades pel Govern, començant amb un 1%+1%+ 0,5% sobre el salari brut (o ingressos nets dels autònoms) a càrrec de, respectivament, els assalariats, els ocupadors i el Govern, que augmentarien progressivament fins al 2%+2%+1%. Evitant l'exclusió de treballadors joves, a temps parcial, temporals o amb salaris baixos.

14.- Estimular fiscalment els Plans Personals (Pilar III). Mitjançant deduccions de la base de l'impost sobre la renda de les aportacions a aquests plans personals equivalents a les dels plans d'ocupació i neutres davant del tracte que tenen les cotitzacions a, i les pensions de, la Seguretat Social (Pilar I). Disseny específic per a autònoms mitjançant un vehicle assimilable al Pilar II públic.

Destacar que la solució per intentar reconduir la situació no passa per una única solució sinó per diferents - sostenibles i revisables en el temps - ja que bona part del desequilibri rau en **el factor de conversió no ajustat a l'esperança de vida actual**, donat que per la majoria dels punts adquirits el factor de conversió s'estableix en 9,6 i per tant aquest factor porta implícit que les pensions es pagaran durant 9,6 anys a comptar des de la jubilació ordinària als 65 anys. Es constata però que l'esperança de vida real quan s'arriba als 65 anys és, aproximadament, 20 anys.

Hi ha molt camí per fer per tal d'establir un marc previsional sostenible, suficient i equitatiu (distributiu i contributiu) per a les pensions de demà a Andorra. El moment és ara, aprofitant el marge que està creant la reforma de 2014, i efectuant al mateix temps altres reformes com són la de la fiscalitat general i la transició productiva que necessita l'economia del Principat.

3. Principals activitats de gestió

El Pla estratègic de la CASS 2017-2020 - prorrogat al 2021- marca 6 objectius estratègics que pivoten sobre els eixos següents:

1. Implementar la reenginyeria dels processos de la CASS (Oxigen)
 - Descriure els processos de la CASS, desenvolupar la millora continua dels processos, fer evolucionar el sistema d'informació
2. Desenvolupar l'administració electrònica
 - Fer de la CASS una e-administració
3. Gestionar el talent
 - Desenvolupar un pla de gestió de recursos humans per valorar la millora de les competències, la formació i l'evolució professional del personal de la CASS
4. Optimitzar l'ús dels recursos sanitaris
 - Reforçar el diàleg regular amb els prestadors de salut, redefinir els processos mèdics i administratius de les prestacions sanitàries
5. Millorar l'atenció a l'usuari
 - Escoltar les necessitats dels usuaris, oferir un servei fiable, modern i ràpid, desenvolupar els serveis on-line de la CASS, desenvolupar una política de comunicació externa
6. Treballar per a la sostenibilitat del sistema
 - Ser proactius per assegurar la sostenibilitat del sistema proposant possibles millores al Govern. Col·laboració amb el Govern en la revisió del marc normatiu.

En l'exercici 2021 es recupera la dinàmica prevista per als diversos projectes posposats amb motiu de la crisi sanitària de 2020. L'entitat ha centrat els seus esforços en l'adaptació a les lleis Omnibus III, IV, IV (bis) derivades de les successives onades de la pandèmia i, al mateix temps, ha desplegat recursos per reforçar capa de seguretat per a la nova arquitectura tecnològica del projecte organitzatiu **O₂XIGEN**.

Així mateix – i de manera més tangible per als usuaris – s'ha posat en servei un simulador de pensions a la part pública del portal web CASS.

Altres projectes iniciats i en curs d'elaboració són:

- Desenvolupament del nou portal CASS amb col·laboració de la societat Ibermàtica.
- Verificació i tractament de les dades del DTF per calcular la base de cotització dels compte propi segons les disposicions de la Llei 9/2019, del 7 de febrer, de modificació de la Llei 17/2008, del 3 d'octubre, de la seguretat social.
- Adaptació al format de dades SEPA per a les transferències i càrrecs amb els bancs amb l'evolució de l'eina per intercanviar les dades amb el bancs [transfert CFT].

- Atenció i resolució d'un ampli ventall de peticions d'informació de dades per al seguiment i evolucions de les mesures: noves consultes i indicadors per a la gestió d'aquestes prestacions i ajudes per a interlocutors institucionals concernits.
- Actualització de servidors i tallafocs obsolets i realització de l'auditoria de seguretat
- Reforç en les comunicacions, manteniment dels més de 10 Gbps de la capacitat de les xarxes i dels dispositius per millorar el rendiment i capacitat en línia de les comunicacions que ha permès desplegar les connexions en línia per donar suport al teletreball i proveir serveis en línia a declarants i afiliats. Millora en la gestió de torns i integració de les cites prèvies en canal web.

L'èxit d'implantació de mesures Òmnibus en terminis molt curts i exigents ha impulsat l'estratègia per potenciar la utilització de les tecnologies de la informació, digitalització i comunicació orientades a facilitar i garantir als ciutadans les seves gestions amb la CASS.

Prestacions sanitàries, control d'incapacitats i pensions per invalidesa

Les diferents "onades" de la pandèmia de COVID 19 han tingut efectes directes en l'atenció sanitària i en les incapacitats de treball, durant l'any 2021, tal com es manifesta en les dades incloses en la present memòria. Cal ressenyar els seus aspectes més rellevants.

- L'increment significatiu de l'activitat i la despesa tant en les visites com en les exploracions complementàries, en l'àmbit ambulatori.
- Increment especialment rellevant del nombre de visites no presencials i del pes relatiu d'aquestes sobre el total de visites realitzades. Aquest efecte és similar tant en l'àmbit de l'atenció primària com de l'especialitzada.
- Contenció de la despesa hospitalària a Andorra, mentre es consolida el descens de l'activitat i despesa realitzada en centres convencionats de fora d'Andorra.
- Increment molt significatiu de les incapacitats laborals transitòries per COVID, a conseqüència dels aïllaments per contacte amb un pacient positiu o per protegir la salut.

Paral·lelament, durant l'any 2021, la *Via Preferent* ha anat consolidant-se en el sistema sanitari andorrà, especialment com a efecte de la maduració exitosa de la Història Clínica Compartida com a nexa de comunicació i informació entre els professionals de la salut que exerceixen a Andorra.

Relacions institucionals d'atenció sanitària

Pel que fa a les relacions de l'entitat entre administracions i prestacions de serveis amb finançament públic i contributiu dels afiliats, es destaquen els convenis i protocols de col·laboració formalitzats i implantats durant el 2021 següents:

- Participació activa en la planificació i implantació de la *Via Preferent* en el desenvolupament del nou model d'atenció sanitària al Principat.
- Participació activa en el procés de disseny i planificació de la *Recepta Electrònica* a Andorra.
- Conveni amb el col·lectiu de taxistes, per al desplaçament fora d'Andorra dels assegurats tributaris de tractament radioteràpic.

- Convencionament de 8 professionals sanitaris i desconvencionament de 15, principalment en l'especialitat de logopèdia per actualització d'estat d'activitat. El total de professionals convencionats a 31 de desembre de 2021 és de 470, un saldo net de menys 7 respecte a 2020.

S'afegeixen en la rúbrica d'altres els serveis de taxi individual per desplaçaments d'assistència a disposició dels afiliats.

En el següent quadre es mostra el total de professionals convencionats a la CASS i l'increment / decrement observat en cada especialitat:

Especialitats i Nb convencionats	2020	2021	variacio 2020/19	variacio 2021/20	Especialitats i Nb convencionats	2020	2021	variacio 2020/19	variacio 2021/20	Especialitats i Nb convencionats	2020	2021	variacio 2020/19	variacio 2021/20
ALERGOLOGIA	1	2	0	1	ANGIOLOGIA	2	2	0	0	PNEUMOLOGIA	5	5	0	0
DERMATOLOGIA	4	4	1	0	CARDIOLOGIA	4	4	1	0	RADIOLOGIA	11	11	0	0
ANATOMIA PATOLOGICA	1	1	0	0	CIRUGIA GENERAL I DIGESTIVA	6	6	1	0	REUMATOLOGIA	3	3	0	0
ANESTESIA-REANIMACIO	6	6	0	0	CIRUGIA MAXILO-FACIAL	0	0	0	0	TRAUMATOLOGIA	10	11	-1	1
FISIOTERAPEUTA	167	168	8	1	CIRUGIA PLASTICA I REPARADORA	1	1	0	0	UROLOGIA	4	4	1	0
AUDIOPROTESISTA	8	8	0	0	CIRUGIA VASCULAR	1	2	0	1	PEDIATRIA	12	12	0	0
LOGOPEDIA (*)	35	23	1	-12	GINECOLOGIA	6	7	-1	1	PSIQUIATRIA	3	3	0	0
ODONTOLOGIA	71	70	-2	-1	MEDICIA ESPORTIVA	4	4	1	0	OTORRINOLARINGOLOGIA	6	6	0	0
ORTOPEDIA I PROTESI	7	7	0	0	MEDICIA GENERAL	61	61	3	0	GASTRO-ENTEROLOGIA	4	4	0	0
ORTOPSIA	5	4	-1	-1	MEDICINA DEL TREBALL	1	0	0	-1	ENDOCRINOLOGIA	2	2	1	0
OFTALMOLOGIA	6	8	0	2	MEDICINA INTERNA	1	2	0	1					
REHABILITACIO	3	3	0	0	NEFROLOGIA	1	1	0	0					
LABORATORI D'ANALISI	6	6	0	0	NEUROCIRURGIA	1	1	0	0	ALTRES : SERVEI TAXI INDIVIDUAL	30	33	0	3
INFERMERIA	6	6	0	0	NEUROLOGIA	2	2	0	0					
Subtotal	326	316	7	-10		91	93	5	2		90	94	1	4

TOTAL CONVENCIONATS PROFESSIONALS SANITARIS	2020	Altes	Baixes	2021	2019
	477	8	-15	470	465

Atenció a l'afiliat

El pla estratègic de la CASS 2017-2020 marca 6 objectius estratègics, entre els quals es troba "Millorar l'atenció a l'usuari". Aquest es defineix com: escoltar les necessitats dels usuaris, oferir un servei fiable, modern i ràpid, desenvolupar els serveis on-line de la CASS, desenvolupar una política de comunicació externa.

En aquest sentit s'han iniciat les accions següents:

Atenció no presencial.

Tràmits on-line:

S'han realitzat campanyes de promoció d'accés al portal de la CASS a través del PIN personal aconseguint passar de 39.472 persones amb accés a la seva part privada a 46.041, un 17% més.

Durant el 2021 s'han actualitzat els tràmits relatius a les lleis òmnibus, i s'ha prioritzat la seva realització pel canal on-line.

S'acaba el 2021 amb 518.956 tràmits realitzats per Internet, amb un pic el mes de desembre de 54.083 tràmits realitzats. Durant aquest any s'ha treballat amb l'empresa Ibermàtica un nou portal privat per als assegurats i empreses que millorarà la seva usabilitat, incrementarà funcionalitats i farà créixer els tràmits on-line.

Mitja 2020	Gener	Febrer	Març	Abril	Maig	Juny	Juliol	Agost	Setem b	Octub	Novem	Desem	Total	Mitja
37.882	36.544	36.247	38.495	37.884	40.069	46.906	50.940	46.897	46.694	41.951	42.246	54.083	518.956	43.246

D'altra banda, s'han rebut 93.225 correus electrònics durant l'any.

Atenció telefònica

Durant el 2021 es millora l'atenció telefònica que el 2020 es va desbordar en molts moments com a conseqüència de la crisi sanitària. En aquest sentit, es responen el 85% de les trucades rebudes i es marca com a objectiu d'empresa el 2022 incrementar aquest rati.

Total contes. amb	18.470	19.672	23.450	20.772	21.801	21.063	19.008	16.636	19.447	15.414	17.325	16.473	19.128
Total rebu. amb operad.	25.280	24.391	28.021	24.222	26.124	24.776	22.701	19.450	21.489	16.832	19.711	18.179	22.598
contes/rebu amb	73%	81%	84%	86%	83%	85%	84%	86%	90%	92%	88%	91%	85%

En l'enquesta de satisfacció, realitzada al mes d'octubre, s'obté una valoració superior a la del mes de maig (5,3 versus 5) cosa que indica la millora en l'atenció d'aquest canal.

Atenció presencial

Durant el 2021 s'han realitzat 142.423 atencions presencials, totes gestionades per l'eina de gestió de torns Qmatic. La mitja d'atencions presencials baixa un 10%, ja que s'han derivat aquestes atencions cap a altres canals com l'on-line.

Persones ateses														
	Mitja 2020	Gener	Febrer	Març	Abril	Maig	Juny	Juliol	Agost	Setem b	Octub	Novem	Desem	Mitja
Públic	8.596	7.502	7.159	8.242	7.209	7.826	7.762	7.176	6.101	8.049	7.673	8.195	6.611	7.459
Mèdic	2.900	2.608	2.597	3.072	2.843	2.751	3.015	2.794	2.465	2.896	2.884	2.705	2.348	2.748
Ctrl Adm	1.378	1.486	1.341	1.555	1.342	1.301	1.365	1.357	1.118	1.355	1.321	1.334	1.148	1.335
Altres	273	246	277	369	331	318	355	301	231	330	359	474	326	326
Total	13.147	11.842	11.374	13.238	11.725	12.196	12.497	11.628	9.915	12.630	12.237	12.708	10.433	11.869
Mitja/dia	626	538	599	576	586	581	595	529	472	601	583	605	474	562

La majoria d'atencions es realitzen amb cita prèvia, i quan no ho són és per urgències o derivacions entre àrees. Aquest 2022 es volen rebaixar les derivacions internes per tenir un millor control de les cues.

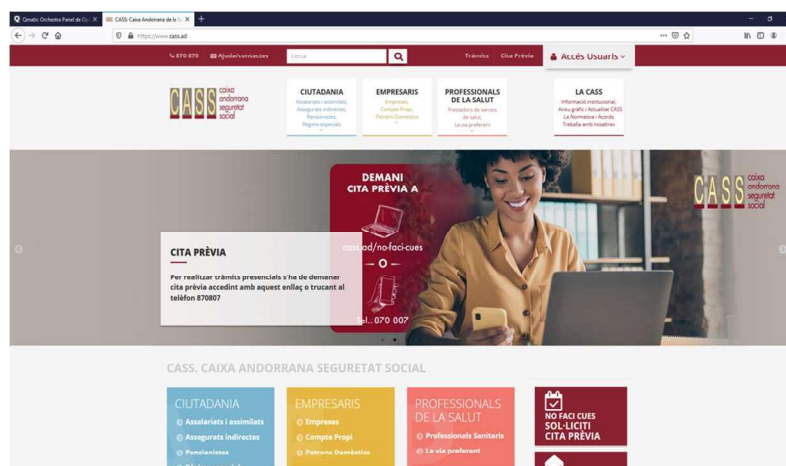
Persones ateses															
	Mitja 2020	Gener	Febrer	Març	Abril	Maig	Juny	Juliol	Agost	Setem b	Octub	Novem	Desem	Mitja	
Públic	Amb cita	41%	84%	86%	87%	86%	84%	87%	86%	87%	83%	84%	87%	85%	86%
	Sense Cita	59%	16%	14%	13%	14%	16%	13%	14%	13%	17%	16%	13%	15%	14%
Mèdic	Amb cita	50%	63%	66%	67%	64%	67%	70%	68%	68%	67%	68%	66%	66%	67%
	Sense Cita	50%	37%	34%	33%	36%	33%	30%	32%	32%	33%	32%	34%	34%	33%
Ctrl Adm	Amb cita	48%	51%	60%	61%	61%	63%	65%	60%	62%	64%	64%	66%	64%	62%
	Sense Cita	52%	49%	40%	39%	39%	37%	35%	40%	38%	36%	36%	34%	36%	38%

Les cites prèvies permeten que el temps d'espera sigui inferior a 7 minuts, i en l'àrea d'atenció al públic s'ha arribat a baixar dels 4 minuts. Aquesta millora augmenta la qualitat d'atenció als afiliats.

Temps d'espera														
	Mitja 2020	Gener	Febrer	Març	Abril	Maig	Juny	Juliol	Agost	Setem	Octub	Novem	Desem	Mitja
Públic	0:05:15	0:05:21	0:03:56	0:03:02	0:04:17	0:03:44	0:03:13	0:02:49	0:03:40	0:04:28	0:04:45	0:04:07	0:03:56	0:03:57
Mèdic	0:08:07	0:06:51	0:07:23	0:07:21	0:07:29	0:06:29	0:07:09	0:07:16	0:06:47	0:06:23	0:06:36	0:06:03	0:05:05	0:06:44
Ctrl Adm	0:06:54	0:07:11	0:05:44	0:05:45	0:06:29	0:06:43	0:05:54	0:06:48	0:05:24	0:05:35	0:06:08	0:06:11	0:05:33	0:06:07

Comunicació

La web de la CASS segueix sent el principal mitjà de comunicació amb els afiliats, i el 2021 ha arribat al milió de visites.



S'han realitzat 12 Newsletter a 38.000 correus d'afiliats de la CASS.



S'arriba als 1.700 seguidors a la xarxa social LinkedIn.

Es contesten 50 demandes de la premsa i es realitzen 13 comunicats de premsa.

Es realitza un quadríptic dirigit al col·lectiu de treballadors per compte propi.

Enquesta de satisfacció

S'han realitzat dues enquestes on-line, el mes de març i el d'octubre 2021. En cadascuna d'elles s'han enviat 12.000 correus, diferents de la primera a la segona enquesta, obtenint 720 respostes en la primera enquesta i 710 en la segona.

NEWSLETTER CASS Octubre 2021



**ENQUESTA DE SATISFACCIÓ DE LA CAIXA ANDORRANA
DE SEGURETAT SOCIAL**

En el següent enllaç trobarà una enquesta sobre els serveis que ofereix la CASS. Li agrairiem que dediqués dos minuts en contestar una sèrie de preguntes que ens ajudaran a millorar.

Gràcies pel seu temps.



[Enquesta de satisfacció](#)

Es poden destacar els següents resultats:

- La nota global és 6 (7 al 2020 en enquesta telefònica), ja que en l'enquesta on-line contesten les persones més motivades, en aquest cas, negativament.
- El 62% dels enquestats declaren que hem millorat (42% 2020)
- La web Cass.ad obté la millor valoració amb un 6,9 (7 al 2020)
- En contrapartida, l'atenció telefònica obté la pitjor nota amb 5,3 de valoració (6,8 al 2020)

Altres compromisos

Altres projectes estan relacionats amb activitats de suport a l'Estat, recordem que el 22 de maig de 2014 va entrar en vigor la Llei 5/2014 del 24 d'abril, de l'impost sobre la renda de les persones físiques, aquesta Llei atorga a la CASS un paper fonamental en la recaptació de l'impost sobre les rendes del treball. Davant els canvis informàtics del mòdul de recaptació de l'agència tributària, es continua donant suport i realitzant canvis adaptatius a la plataforma tecnològica de la CASS.

Agraïments

Per finalitzar, el reconeixement al personal de la CASS per la seva vocació de servei als assegurats, el seu constant suport als reptes que la crisi sanitària ha provocat i la implicació sostinguda en els projectes estratègics i l'adaptació dels canvis legislatius que tenen un ampli impacte en els serveis de l'entitat.

4. El marc legal

1.	Decret legislatiu del 25-4-2018 de publicació del text refós de la Llei 17/2008, del 3 d'octubre, de la seguretat social
2.	Llei 26/2018, del 25 d'octubre, de modificació de la Llei 17/2008, del 3 d'octubre, de la seguretat social
3.	Llei 6/2019, del 31 de gener, de modificació de la Llei 17/2008, del 3 d'octubre, de la seguretat social
4.	Llei 9/2019, del 7 de febrer, de modificació de la Llei 17/2008, del 3 d'octubre, de la seguretat social
5.	Llei 20/2019, del 12 de setembre, de modificació de la Llei 6/2019, del 31 de gener, de modificació de la Llei 17/2008, del 3 d'octubre, de la seguretat social
6.	Llei 18/2019, del 15 de febrer, del pressupost per a l'exercici del 2019
7.	Llei 2/2020, del 27 de febrer, del pressupost per a l'exercici del 2020
8.	Llei 18/2020, del 17 de desembre, del pressupost per a l'exercici del 2021

De la legislació en deriven els decrets i normativa següent:

9.	Decret del 28-10-2009 pel qual s'aprova el Reglament que estableix la llista de malalties professionals i el procediment per al seu reconeixement
10.	Decret del 27-5-2015 pel qual s'aprova el Reglament del procediment administratiu de la seguretat social
11.	Decret del 27-03-2019 pel qual s'aprova el Reglament del procediment de rescabament per part d'una tercera persona responsable
12.	Decret del 16/10/2019 pel qual s'aprova el Reglament de funcionament del tribunal mèdic (Derogat en el Decret 38/2022, del 26-1-2022, d'aprovació del Reglament de funcionament del Tribunal Mèdic)
13.	Decret del 20-11-19 pel qual s'aprova el Reglament regulador de les prestacions de reembossament de despeses de desplaçament i d'allotjament
14.	Decret del 27-5-2015 pel qual s'aprova el Reglament del càlcul de prestacions de la seguretat social
15.	Decret del 27-01-2010 pel qual s'aprova el Reglament regulador del capital de defunció
16.	Decret del 27-5-2015 pel qual s'aprova el Reglament del procediment de cotització i de recaptació de la seguretat social
17.	Decret 21/2021, del 25-1-2021 pel qual es fa públic el salari global mensual mitjà cotitzat pel conjunt de persones assalariades a la Caixa Andorrana de Seguretat Social de l'any 2020
18.	Decret del 25-1-2021 d'aprovació del valor del punt de jubilació per l'any 2021

19.	Decret del 9-9-2020 d'aprovació del Reglament de modificació del Reglament del procediment de cotització i de recaptació de la seguretat social)
20.	Decret del 27-5-2015 pel qual s'aprova el Reglament de les pensions de viduitat de la seguretat social
21.	Decret del 27-5-2015 pel qual s'aprova el Reglament d'inscripció d'empreses, afiliació i variació de dades a la seguretat social
22.	Decret del 4-9-2019 d'aprovació del Reglament que desenvolupa la cotització a la Caixa Andorrana de Seguretat Social de les persones que treballen per compte propi
23.	Decret del 27-5-2015 pel qual s'aprova el Reglament de les prestacions d'incapacitat temporal de la seguretat social
24.	Decret del 27-5-2015 pel qual s'aprova el Reglament de les prestacions d'invalidesa de la seguretat social
25.	Decret del 27-5-2015 d'aprovació del Reglament de creació i de regulació de la Comissió de Valoració Mèdica de la Caixa Andorrana de Seguretat Social
26.	Decret del 16-09-2015 pel qual s'aprova el Reglament que regula l'actuació dels facultatius independents experts en valoració de patologies, discapacitats i dany corporal en l'àmbit de la seguretat social i el procediment de designació
27.	Ordre ministerial del 3-3-2020 relativa a la publicació de la relació de metges que poden ser designats com a metges independents experts en valoració de patologies, discapacitats i dany corporal en l'àmbit de la seguretat social
28.	Decret del 20-11-2019 pel qual es fan públiques les condicions i el procediment per al finançament de la micropigmentació mamària en persones a qui s'ha efectuat una mastectomia
29.	Decret del 16-12-2020 d'aprovació del Reglament sobre el finançament dels medicaments amb vareniclina per part de la Caixa Andorrana de Seguretat Social
30.	Decret del 16-12-2020 de modificació del Decret del 19 de desembre del 2018 d'aprovació del Reglament sobre la història clínica i la Comissió Nacional de la Història Clínica Compartida
31.	Decret del 16-02-2011 pel qual s'aprova el Reglament regulador de les prestacions de reembossament fins al 100% de les tarifes de responsabilitat de la Caixa Andorrana de Seguretat Social
32.	Fe d'errata del 23-02-2011 per la qual s'esmena l'error constatat en el decret pel qual s'aprova el Reglament regulador de les prestacions de reembossament fins al 100% de les tarifes de responsabilitat de la Caixa Andorrana de Seguretat Social
33.	Decret de 9-03-2011 pel qual s'afegeix la disposició transitòria cinquena al Reglament regulador de les prestacions de reembossament fins al 100% de les tarifes de responsabilitat de la Caixa Andorrana de Seguretat Social
34.	Decret del 6-04-2011 pel qual es modifica el Reglament regulador de les prestacions de reembossament fins al 100% de les tarifes de responsabilitat
35.	Decret del 27-07-2011 de modificació de l'annex 1 del Reglament regulador de les prestacions de reembossament fins al 100% de les tarifes de responsabilitat de la Caixa Andorrana de Seguretat Social
36.	Decret del 7-11-2012 de modificació del Reglament regulador de les prestacions de reembossament fins al 100% de les tarifes de responsabilitat de la Caixa Andorrana de Seguretat Social
37.	Decret del 23-01-2013 de modificació del Reglament regulador de les prestacions de reembossament fins al 100% de les tarifes de responsabilitat de la Caixa Andorrana de Seguretat Social
38.	Decret del 5-11-2014 de modificació del Reglament regulador de les prestacions de reembossament fins al 100% de les tarifes de responsabilitat de la Caixa Andorrana de Seguretat Social

39.	Decret del 3-10-2018 de modificació del Decret del 16-2-2011 pel qual s'aprova el Reglament regulador de les prestacions de reembossament fins al 100% de les tarifes de responsabilitat
40.	Decret del 13-03-2019 de modificació del Decret del 12-09-2018 pel qual s'aprova el Reglament regulador de les condicions per al finançament públic dels medicaments d'alta complexitat
41.	Decret del 30-04-19 de modificació del Decret del 12 de setembre del 2018 d'aprovació del Reglament que regula les condicions per al finançament públic dels medicaments d'alta complexitat
42.	Decret del 23-10-19 de modificació de l'annex 1 del Decret del 12 de setembre del 2018 d'aprovació del Reglament que regula les condicions per al finançament públic dels medicaments d'alta complexitat
43.	Decret del 6-11-2019 de modificació de l'annex 1 del Reglament regulador de les prestacions de reembossament fins al 100% de les tarifes de responsabilitat de la Caixa Andorrana de Seguretat Social
44.	Decret del 29-7-2020 que regula les condicions de prescripció i dispensació dels medicaments amb zolpidem
45.	Decret del 29-7-2020 de modificació del Reglament que regula les condicions per al finançament públic dels medicaments d'alta complexitat, amb la inclusió d'anticossos monoclonals per al tractament de la migranya
46.	Decret del 29-7-2020 pel qual s'aprova la incorporació del cribratge neonatal de les malalties metabòliques i endocrinopàtiques congènites en el finançament públic
47.	Decret del 7-10-2020 de modificació de l'annex 1 del Reglament regulador de les prestacions de reembossament fins al 100% de les tarifes de responsabilitat de la Caixa Andorrana de Seguretat Social per incorporar-hi les despeses hospitalàries com a conseqüència de la COVID-19 més costoses
48.	Decret del 14-4-2021 de modificació del Reglament que regula les condicions per al finançament públic dels medicaments d'alta complexitat, amb la inclusió de productes amb aminoàcids per a una patologia concreta
49.	Decret del 16-03-2011 d'aprovació de preus de referència de determinats medicaments
50.	Decret del 20-04-2011 de modificació del Decret del 16 de març del 2011 d'aprovació de preus de referència de determinats medicaments
51.	Decret del 28-10-2015 d'aprovació de preus de referència de determinats medicaments reemborsats per la Caixa Andorrana de Seguretat Social
52.	Decret del 23-12-2015 de modificació del Decret del 28 d'octubre del 2015 d'aprovació de preus de referència de determinats medicaments reemborsats per la Caixa Andorrana de Seguretat Social
53.	Decret del 6-04-2016 pel qual s'estableixen tarifes de responsabilitat de la vacuna meningocòccica del grup B
54.	Decret del 21-03-2018 pel qual s'estableixen les condicions de reemborsament per part de la Caixa Andorrana de Seguretat Social del dispositiu d'irrigació Peristeen
55.	Decret del 16-01-2019 d'aprovació de les tarifes de responsabilitat aplicables als medicaments francesos reemborsats per la Caixa Andorrana de Seguretat Social.
56.	Decret de l'11-9-2019 d'aprovació del Reglament pel qual es regula el finançament de les fórmules magistrals per part de la Caixa Andorrana de Seguretat Social
57.	Decret del 23-10-2019 pel qual s'aprova el Reglament d'acreditació dels professionals sanitaris per signar conveni amb la Caixa Andorrana de Seguretat Social
58.	Decret de l'1-08-2018, d'aprovació del Reglament de l'accés a l'Assistència Sanitària Pública
59.	Decret del 18-9-2019 de modificació del Decret d'aprovació del Reglament de l'accés a l'assistència sanitària pública

60.	Decret del 8-7-2020 de modificació del Decret d'aprovació del Reglament de l'accés a l'assistència sanitària pública
61.	Decret 87/2021, del 17-3-2021 de modificació del Reglament de l'accés a l'assistència sanitària pública
62.	Decret del 15-02-2012 pel qual s'aproven les tarifes de responsabilitat de la Caixa Andorrana de Seguretat Social per a l'any 2012
63.	Decret del 12-11-2014 d'aprovació del Reglament de funcionament de la prova pilot del Model andorrà d'atenció sanitària basada en la diabetis mellitus 2
64.	Decret del 28-10-2015 pel qual s'estableix la nomenclatura i les condicions de finançament per part de la Caixa Andorrana de Seguretat Social del Servei de Permanències Mèdiques
65.	Decret del 6-4-2016 de modificació de l'annex del Reglament d'aplicació núm. 20, Nomenclatura general d'actes professionals, procediments i pròtesis de la Caixa Andorrana de Seguretat Social en relació als drets de sala
66.	Decret del 14-06-2017 de modificació de l'annex del Reglament d'aplicació núm. 20, Nomenclatura general d'actes professionals, procediments i pròtesis de la CASS en relació amb determinats actes i procediments del Servei Andorrà d'Atenció Sanitària
67.	Decret del 16-05-2018 pel qual s'estableix la nomenclatura i les condicions de finançament per part de la CASS dels dispositius per a la infusió subcutània contínua d'insulina i per al monitoratge en continu de la glucosa
68.	Decret del 16-05-2018 pel qual s'estableixen la nomenclatura i les condicions de finançament per part de la CASS dels dispositius de monitoratge en continu de la glucosa amb el sistema flaix (flash) en diabetis mellitus
69.	Decret del 23-05-2018 de modificació de les tarifes de responsabilitat dels actes mèdics de la Caixa Andorrana de Seguretat Social
70.	Decret del 3-04-2019 de modificació de l'annex del Reglament d'aplicació núm. 20, Nomenclatura general d'actes professionals, procediments i pròtesis de la Caixa Andorrana de Seguretat Social, nomenclatura de la ressonància magnètica nuclear
71.	Decret del 10-04-2019 de modificació de l'annex del Reglament d'aplicació núm. 20, Nomenclatura general d'actes professionals, procediments i pròtesis de la Caixa Andorrana de Seguretat Social, en relació amb la nomenclatura dels actes de diagnòstic hepàtic
72.	Decret del 3-2-2021 de modificació de l'annex del Reglament d'aplicació núm. 20, "Nomenclatura general d'actes professionals, procediments i pròtesis de la Caixa Andorrana de Seguretat Social", pel que fa al pacient subagut geriàtric i d'atenció psicogeriàtrica aguda del Servei Andorrà d'Atenció Sanitària
73.	Decret del 3-2-2021 de modificació de l'annex del Reglament d'aplicació núm. 20, "Nomenclatura general d'actes professionals, procediments i pròtesis de la Caixa Andorrana de Seguretat Social", pel que fa a les sessions no presencials de logopèdia
74.	Decret del 5-5-2021 d'aprovació del Decret de modificació de l'annex del Reglament d'aplicació núm. 20, "Nomenclatura general d'actes professionals, procediments i pròtesis de la Caixa Andorrana de Seguretat", per a la creació de la lletra clau i les condicions de prestació de l'hospitalització a domicili per part del Servei Andorrà d'Atenció Sanitària
75.	Decret del 12-5-2021, d'aprovació del Decret de modificació de l'annex del Reglament d'aplicació núm. 20, "Nomenclatura general d'actes professionals, procediments i pròtesis de la Caixa Andorrana de Seguretat Social", en relació amb les lletres clau i les condicions de prestació dels actes mèdics en modalitat no presencial
76.	Correcció d'errata del 16-6-2021 per la qual s'esmena l'error constatat en el Decret 144/2021, del 5-5-2021, d'aprovació del Decret de modificació de l'annex del Reglament d'aplicació núm. 20, "Nomenclatura general d'actes professionals, procediments i pròtesis de la Caixa Andorrana de Seguretat", per a la creació de la lletra clau i les condicions de prestació de l'hospitalització a domicili per part del Servei Andorrà d'Atenció Sanitària

77.	Decret del 22-12-2021, de modificació de la nomenclatura general d'actes professionals, procediments i pròtesis de la CASS, per a la creació de les lletres clau relatives actes de cardiologia intervencionista i hemodinàmica del SAAS
78.	Decret del 7-10-2020 de creació de la Comissió Mixta de Sanitat i aprovació del Reglament de funcionament intern i composició de la Comissió
79.	Decret del 27-5-2020 de desenvolupament de mesures en matèria laboral i mesures en matèria de seguretat social de la Llei 5/2020
80.	Decret del 26-8-2020 de modificació del Decret del 27-5-2020 de desenvolupament de mesures en matèria laboral i mesures en matèria de seguretat social de la Llei 5/2020

Mesures SARS-CoV 2

1.	Llei 5/2020, del 18 d'abril, de noves mesures excepcionals i urgents per la situació d'emergència sanitària causada per la pandèmia del SARS-CoV-2
2.	Llei 7/2020, del 25 de maig, de mesures excepcionals i urgents, en matèria processal i administrativa, per la situació d'emergència sanitària causada per la pandèmia del SARS-CoV-2
3.	Llei 16/2020, del 4 de desembre, de noves mesures excepcionals i urgents per la situació d'emergència sanitària causada per la pandèmia del SARS-CoV-2
4.	Llei 1/2021, del 28 de gener, de modificació de la Llei 16/2020, del 4 de desembre, de noves mesures excepcionals i urgents per la situació d'emergència sanitària causada per la pandèmia del SARS-CoV-2
5.	Llei 3/2021, del 18 de març, de modificació de la Llei 16/2020, del 4 de desembre, de noves mesures excepcionals i urgents per la situació d'emergència sanitària causada per la pandèmia del SARS-CoV-2
6.	Llei 6/2021, del 15 d'abril, de noves mesures excepcionals i urgents per la situació d'emergència sanitària causada per la pandèmia del SARS-CoV-2
7.	Llei 17/2021, del 17 de juny, de noves mesures excepcionals i urgents per la situació d'emergència sanitària causada per la pandèmia del SARS-CoV-2
8.	Llei 34/2021, del 16 de desembre, de noves mesures excepcionals i urgents per la situació d'emergència sanitària causada per la pandèmia del SARS-CoV-2

I tota la normativa derivada de les Lleis vigents durant el període (2020-2021)

Altres Lleis

1.	Llei de contractació pública, del 9 de novembre del 2000
2.	Llei 31/2008, del 18 de desembre, de mesures de reactivació econòmica
3.	Decret legislatiu del 26-8-2009, de publicació del text refós de la Llei general de sanitat, del 20 de març del 1989, modificada per la Llei 1/2009, del 23 de gener
4.	Llei 2/2012, del 15 de març, de mesures de contenció de la despesa pública en matèria de personal
5.	Llei 44/2014, del 18 de desembre, de l'embargament

6.	Decret legislatiu del 29-4-2015 de publicació del text refós de la Llei 94/2010, del 29 de desembre, de l'impost sobre la renda dels no-residents fiscals
7.	Decret legislatiu del 5-10-2016 de publicació del text refós de la Llei transitòria de procediments judicials, del 21 de desembre de 1993
8.	Decret legislatiu del 5-04-2017 de publicació del text refós de la Llei 11/2012, del 21 de juny, de l'impost general indirecte
9.	Llei 20/2017, del 27 d'octubre, de drets i deures dels usuaris i dels professionals del sistema sanitari i sobre la història clínica
10.	Decret legislatiu del 7-02-2018 de publicació del text refós de la Llei 21/2014, del 16 d'octubre, de bases de l'ordenament tributari
11.	Decret legislatiu 25-04-2018 de publicació del text refós de la Llei 43/2014, del 18 de desembre, del saig
12.	Decret legislatiu del 25-4-2018 de publicació del text refós de la Llei qualificada de la Justícia, del 3 de setembre de 1993
13.	Decret legislatiu de 30-05-2018 de publicació del text refós de la Llei de garantia dels drets de les persones amb discapacitat de 17 d'octubre del 2002
14.	Decret legislatiu del 30-05-2018 de publicació del text refós de la Llei 6/2014, del 24 d'abril, de serveis socials i socio-sanitaris
15.	Decret legislatiu del 5-12-2018 de publicació del text refós de la Llei de societats anònimes i de responsabilitat limitada
16.	Llei 31/2018, del 6 de desembre, de relacions laborals. Correcció d'errata
17.	Decret legislatiu del 3-7-2019 de publicació del text refós del Codi de l'Administració, del 29 de març de 1989
18.	Decret legislatiu del 20-11-2019 de publicació del text refós de la Llei 32/2014, del 27 de novembre, de sostenibilitat de les finances públiques i d'estabilitat pressupostària i fiscal
19.	Decret legislatiu del 20-11-2019 de publicació del text refós de la Llei general de les finances públiques, del 19 de desembre de 1996
20.	Decret legislatiu del 4-3-2020 de publicació del text refós de la Llei 6/2015, del 15 de gener, del Fons de reserva de jubilació
21.	Llei 9/2020, del 25 de juny, de mesures de racionalització econòmica i de recursos humans del sector públic i de reducció salarial dels càrrecs electes i de lliure designació de les entitats públiques
22.	Llei 19/2020, del 23 de desembre, de modificació de la Llei 30/2018, del 6 de desembre, qualificada de seguretat pública i de la Llei general de sanitat, del 20 de març de 1989, per preveure mesures obligatòries per protegir la salut pública
23.	Llei 11/2020, del 8 d'octubre, qualificada de modificació de la Llei 9/2005, del 21 de febrer, qualificada del Codi Penal
24.	Llei 22/2021, del 17 de setembre, de text consolidat del Codi de procediment civil
25.	Llei 29/2021, del 28 d'octubre, qualificada de protecció de dades personals

I tota la normativa que en derivi, amb especial atenció als Decrets següents:

1.	Decret del 21-10-2020 de fixació del salari mínim horari interprofessional per a l'any 2021
2.	Decret 7/2021, del 13-1-2021 pel qual es fa pública la variació percentual de l'índex general de preus al consum (IPC) de l'any 2020, per a Andorra

PART II: EXPLICACIÓ PER BRANQUES

1.1. Branca General

Prestacions de reembossament

Són les prestacions destinades a compensar a les persones assegurades en les despeses sanitàries efectuades per professionals de la salut d'acord amb el sistema de nomenclatura, les despeses hospitalàries o d'internament, tant de sojorn com dels actes sanitaris efectuats i les despeses de desplaçament i/o d'allotjament de la persona malalta i d'un acompanyant, en les condicions que s'estableixen per reglament.

Les prestacions de reemborsament per malaltia, accident de treball, maternitat i complement de demandes de 100%, han suposat un cost total per a la CASS de 109,782 milions d'euros durant l'exercici 2021, un 14,3% menys respecte a la despesa executada a l'exercici anterior i representa un 61,8% sobre el total de la despesa per prestacions de la branca.

Prestacions de reembossament assistència sanitària	Pressupost Inicial 2021	2021	2020	2019	inc Exe21/ Exe20	inc Exe21/ Exe19	inc Exe20/ Exe19	%Exe	% Pes 2021	% Pes 2020	% Pes 2019
Reembossament malaltia	95.685.536	100.200.131	87.265.756	91.250.971	14,8%	9,8%	-4,4%	104,7%	56,4%	51,6%	56,2%
Reembossament accident de treball	3.063.440	2.263.008	2.040.477	2.704.765	10,9%	-16,3%	-24,6%	73,9%	1,3%	1,2%	1,7%
Reembossament maternitat	2.255.724	1.398.258	1.573.669	1.861.226	-11,1%	-24,9%	-15,4%	62,0%	0,8%	0,9%	1,1%
Complement Demandes 100%	4.595.485	3.734.721	3.352.336	5.185.796	11,4%	-28,0%	-35,4%	81,3%	2,1%	2,0%	3,2%
Complement al 100% rec.econòmics Insuficients	2.074.548	2.185.952	1.837.835	0	18,9%			105,4%	1,2%	1,1%	0,0%
Total despesa sanitària	107.674.733	109.782.070	96.070.073	101.002.759	14,3%	8,7%	-4,9%	102,0%	61,8%	56,8%	62,2%

(*) Pes sobre el total de la despesa de prestacions de la branca general

- Comparatiu dels perfils mèdics globals 12 mesos 2018 - 2021**

Els perfils mèdics reflecteixen l'activitat real en prestacions de reembossament agrupades per lletra clau (actes) que recull la nomenclatura i les tarifes de finançament públic. (taula 2.1). La taula següent reflecteix les despeses anteriors agrupades per descripció de la prestació i per data pagament:

Descripció prestació	Cost CASS					Percentatge sobre el total						Variació			
	2017	2018	2019	2020	2021	2016	2017	2018	2019	2020	2021	2018/17	2019/18	2020/19	2021/20
TRANSPORT SANITARI	1.074.878,00	1.070.902,40	1.286.088,80	1.188.519,40	1.234.722,58	1,1%	1,2%	1,1%	1,3%	1,2%	1,1%	-0,4%	20,1%	-7,6%	3,9%
ANÀLISI	7.192.708,00	7.002.465,20	7.382.961,20	6.778.351,20	8.707.818,34	8,1%	7,9%	7,2%	7,3%	7,1%	7,9%	-2,6%	5,4%	-8,2%	28,5%
CIRURGIA	3.731.043,80	3.919.287,70	3.453.306,60	3.111.068,50	3.871.716,76	4,3%	4,1%	4,1%	3,4%	3,3%	3,5%	5,0%	-11,9%	-9,9%	24,4%
RADIOLOGIA	4.333.708,20	4.444.513,90	4.659.429,10	4.376.970,50	5.246.155,71	5,3%	4,8%	4,6%	4,6%	4,6%	4,7%	2,6%	4,8%	-6,1%	19,9%
DIAGNÒSTIC	5.244.516,90	5.428.443,40	5.685.941,30	5.081.099,30	6.223.504,35	5,8%	5,7%	5,6%	5,6%	5,3%	5,6%	3,5%	4,7%	-10,6%	22,5%
CENTRES ESPECIALS I LLARG	6.044.330,80	6.246.697,20	5.984.975,80	6.589.075,00	6.681.068,69	7,1%	6,6%	6,5%	5,9%	6,9%	6,0%	3,2%	-4,2%	10,1%	1,4%
HOSPITALITZACIÓ	28.396.135,29	33.968.421,31	36.226.717,86	33.939.916,40	37.984.063,75	27,8%	30,2%	31,6%	36,0%	35,5%	34,4%	19,6%	6,6%	-6,3%	11,9%
AMBULATORI-HOSPITAL	3.040.312,80	3.192.643,00	3.252.272,20	2.448.769,70	2.673.282,31	3,4%	3,3%	3,3%	3,2%	2,6%	2,4%	5,0%	1,9%	-24,7%	9,2%
CONSULTA PRESTADORS DE SALUT	6.778.217,20	7.299.524,60	7.745.510,20	8.322.353,20	9.996.805,98	7,6%	7,4%	7,5%	7,7%	8,7%	9,0%	7,7%	6,1%	7,4%	20,1%
ODONTOLOGIA	3.833.966,50	3.903.810,60	4.071.293,50	3.587.977,60	4.231.567,75	4,1%	4,2%	4,0%	4,0%	3,8%	3,8%	1,6%	4,3%	-11,9%	17,9%
AUXILIARS MÈDICS	5.216.483,00	5.515.499,20	5.715.954,50	4.913.824,60	6.263.962,06	5,5%	5,7%	5,7%	5,7%	5,1%	5,7%	5,7%	3,6%	-14,0%	27,5%
MAJORACIONS	121.293,20	109.449,10	101.390,50	102.878,70	136.367,43	0,1%	0,1%	0,1%	0,1%	0,1%	0,1%	-9,8%	-7,4%	1,5%	32,6%
FARMÀCIA	11.303.016,80	11.847.005,60	12.352.852,60	12.752.334,00	14.149.476,06	12,8%	12,4%	12,3%	12,3%	13,3%	12,8%	4,8%	4,3%	3,2%	11,0%
ÒPTICA	292.906,30	274.595,70	283.468,70	218.262,10	280.353,86	0,3%	0,3%	0,3%	0,3%	0,2%	0,3%	-6,3%	3,2%	-23,0%	28,4%
ORTOPÈDIA *)	3.496.539,51	1.264.372,69	1.274.006,54	1.151.487,00	1.463.298,59	5,5%	4,7%	4,8%	1,3%	1,2%	1,3%	-63,8%	0,8%	-9,6%	27,1%
PRÒTESIS DENTÀRIA	1.126.890,40	1.200.961,90	1.244.292,90	1.031.921,20	1.318.119,85	1,3%	1,2%	1,2%	1,2%	1,1%	1,2%	6,6%	3,6%	-17,1%	27,7%
TOTALS	91.226.946,60	96.688.593,50	100.720.462,20	95.594.808,30	110.462.284,07	100%	100%	100%	100%	100%	100%	6,0%	4,2%	-5,1%	15,6%

*) En 2018 es reclassifica el material protèsic quirúrgic dins la rubrica d'Hospitalització

En referència als perfils mèdics cal fer especial atenció als perfils següents:

- Centres especials i residències sociosanitàries:

En aquesta partida es recull la despesa sociosanitària dels programes residencials a majors, en l'atenció diürna medicalitzada, o bé interns amb atenció residencial assistida i medicalitzada. S'inclou també les escoles i programes especialitzats de suport a persones amb discapacitat.

Tot i l'impacte del SARS-CoV-2 amb increments del 10,1% de la despesa per atendre als majors, la despesa s'estabilitza amb un increment de 1,4% respecte a l'exercici anterior.

- Ortopèdia, pròtesis dentària i òptica:

Fa referència a implants de pròtesis en processos quirúrgics i productes d'ortopèdia que ha finançat la CASS als seus assegurats, pròtesis dentàries i òptica, segons tarifes de responsabilitat establertes.

En aquests perfils mèdics, també, es constata l'impacte general de la crisi sanitària. La despesa relacionada amb l'ortopèdia s'incrementa un 27,1% respecte a l'exercici anterior. Els actes d'odontologia i d'implantació de pròtesis dentàries s'han incrementat significativament, un 17,9% i 27,7% respectivament en comparació a l'exercici anterior.

- Auxiliars mèdics:

Aquests serveis professionals corresponen, principalment, als pagaments d'actes de fisioterapeutes, logopedes, llevadores, podòlegs i al lloguer de l'oxigen, (oxigenoteràpia per a pacients amb patologies respiratòries).

La represa d'activitat impulsa un fort consum fins a un 9,6% respecte al 2019 i del 17% respecte a 2020 per un import de 6.263.962 euros, dels quals a l'entorn de 4.425.463 euros, el 70,6% de la despesa d'aquest epígraf, correspon als serveis de fisioterapeutes.

En referència als auxiliars, el 2021 s'incrementa un 10,6% la despesa respecte a l'exercici 2019 (any precòvid), tot i l'alentiment en la incorporació de nous prestadors convencionats. El col·lectiu de fisioterapeutes és el de major creixement respecta a la resta de professions en els últims anys. El desembre 2021 hi ha 168 fisioterapeutes convencionats directament a la CASS, un 2,4% més que el 2020, i 2,53 vegades superior al rati per població recomanat per la OMS (1 per cada 1200).

La despesa en lloguer d'oxigen per a la teràpia a pacients amb patologies respiratòries s'incrementa un 6,8% amb un augment sostingut d'assegurats que requereixen aquestes prestacions assistencials a l'entorn del 5,4% respecte a l'exercici anterior.

- Auxiliars mèdics:	Cost CASS					Percentatge sobre el total					Variació			
	2017	2018	2019	2020	2021	2017	2018	2019	2020	2021	2018/17	2019/18	2020/19	2021/20
FISIOTERAPEUTES	3.650.594	3.936.411	4.028.718	3.362.644	4.456.838	70,0%	71,4%	70,5%	68,4%	71,2%	1,8%	2,3%	-16,5%	32,5%
ORTOFONISTA	426.688	463.668	498.025	434.701	572.842	8,2%	8,4%	8,7%	8,8%	9,1%	8,7%	7,4%	-12,7%	31,8%
LLOGUER OXIGEN	571.057	533.660	586.213	613.624	655.146	10,9%	9,7%	10,3%	12,5%	10,5%	-5,5%	9,8%	4,7%	6,8%
PRACTICANT-INFERMERA	453.837	468.161	473.145	402.483	442.480	8,7%	8,5%	8,3%	8,2%	7,1%	-8,8%	1,5%	-14,9%	9,9%
ALTRES	114.507	115.600	129.853	100.374	136.657	2,2%	2,1%	2,3%	2,0%	2,2%	0%	12,3%	-22,7%	36,1%
Total AUXILIARS MEDICS	5.216.483	5.515.499	5.715.954	4.913.825	6.263.962	100,0%	100,0%	100,0%	100,0%	100,0%	5,7%	3,6%	-14,0%	27,5%

Fons: servei estadística CASS

	2017	2018	2019	2020	2021	Var 2018/17	Var 2019/18	Var 2020/19	Var 2021/20
Núm. Fisioterapeutes convencionats	125	143	156	164	168	14,4%	9,1%	5,1%	2,4%
facturació promig per cap	29.205	27.527	25.825	20.504	26.529	-5,7%	-6,2%	-20,6%	29,4%
Nb vegades sobre indicador OMS (població estimada)	2,01	2,25	2,41	2,52	2,53	12,3%	7,2%	4,5%	0,5%

Fons: servei estadística CASS

	2017	2018	2019	2020	2021	2018/17	2019/18	2020/19	2021/20
POBLACIÓ ESTIMADA	74.794	76.177	77.543	78.015	79.535	1,8%	1,8%	0,6%	1,9%

Fons: www.estadistica.ad (Govern d'Andorra)

- Prestacions de cirurgia, hospitalització, ambulatori-hospital, atenció primària, diagnòstic i prestadors de salut:

Una gran part de la despesa es fa a l'Hospital Nostra Senyora de Meritxell d'Andorra (HNSM). L'evolució de la despesa liquidada, per data pagament, és la següent:

Hospital Nostra Sra.de Meritxell (HNSM)	2017	2018	2019	2020	2021	2018 /17	2019 /18	2020 /19	2021 /20
	28.716.182	27.509.809	29.345.005	27.793.864	31.471.806	-4,2%	6,7%	-5,3%	13,2%

La prestació de serveis de l'HNSM està regulada pel conveni transversal CASS-SAAS. Aquest conveni va néixer al 2014 emmarcat dins el context de reforma del Sistema de Salut Andorrà, que disposa establir una nova política de contractació de serveis sanitaris, fonamentada en la millora dels serveis assistencials i de salut i en l'adequació progressiva dels recursos assistencials a les necessitats.

Des de 2014 fins a juny 2017, aquest contracte ha canviat el mètode de finançament de les prestacions enquadrades en el règim de tercer pagador pel Centre hospitalari per acte al pressupost global, es passa d'un model preestablert o prospectiu a l'acte cap a un model de contraprestació per processos mèdics amb alta hospitalària recollits al conveni. En el nou conveni s'inclouen totes les prestacions i honoraris, amb independència de si es produeixen amb professionals assalariats o lliberals. En aquest s'estimula l'ús de la Cirurgia Major Ambulatoria i l'eficiència en cada procés i s'introdueix un concepte de copagament per dia d'estada, diferenciant les estades mèdiques i les quirúrgiques, de tal forma que no suposi un impacte negatiu en els assegurats.

L'import liquidat per la CASS en aquest nou marc ha estat 31,471 milions d'euros, un 13,2% més respecte a l'exercici anterior.

La despesa expressada al quadre, també, inclou altres processos exclosos del contracte marc per un import de 0,289 milions d'euros, que comprenen els serveis de permanències mèdiques i d'altres que són proveïts amb la mediació del centre hospitalari HNSM, com, principalment, els programes d'atenció als interns del centre penitenciari, els programes de mamografies (impulsats pel Ministeri de Salut), visites telemàtiques de metges o el rescabament que realitzen els assistents socials dels afiliats en dificultats econòmiques.

Altres despeses en l'àmbit de control del SAAS és la xarxa assistencial o centres de salut i el centre sociosanitari el Cedre, les xifres liquidades són les següents:

Entitat	Actes mèdics prestacions/ pensions				
	2019	2020	2021	2020 / 19	2021 / 20
SAAS - PRESS.GLOBAL PROSPECTIU	29.066.386	27.360.039	31.182.460	-5,9%	14,0%
SAAS - ALTRES PROGRAMES ASSISTENCIALS	278.619	433.825	289.346	55,7%	-33,3%
SAAS - XARXA ASSISTENCIAL	501.538	443.077	530.695	-11,7%	19,8%
SAAS - SOCIOSANITARI EL CEDRE	1.987.474	2.311.317	1.882.774	16,3%	-18,5%
total despeses	31.834.017,06	30.548.257,79	33.885.274,86	-4,0%	10,9%

- Farmàcia:

És un dels perfils que amb la crisi sanitària manté un creixement del 9,4% respecte a l'exercici anterior. S'han pagat, durant l'any 2021, un total de 14.149.476,06 euros de despesa farmacèutica. En aquest aspecte, cal remarcar el creixement dels medicaments especialment costosos finançats al 100% per la CASS.

- Altres despeses de Convenis amb S.S. estrangeres. Sistema de quotes.

El balanç de la CASS recull l'estimació a pagar al "Instituto Nacional de la Seguridad Social (INSS)" per les prestacions sanitàries servides als familiars residents a Espanya d'assegurats no fronterers, i als pensionistes i als seus drethavents del règim andorrà que resideixen a Espanya

Els pagaments estan supeditats a rebre les factures validades d'Espanya i a la informació sobre tarifes i quotes en vigor. L'any 2021 s'ha realitzat un pagament per un import net de 1.283.832 euros corresponent a facturacions de l'exercici 2019, i que representen la cobertura dels beneficiaris de prestacions sanitàries servides per prestadors de la xarxa pública espanyola. La tarifa de les quotes al país de conveni ha augmentat un 4%, es passa del preu de 2018 de 326,79 euros/mes al preu de 2019 de 347,15 euros/mes per beneficiari assegurat a la CASS.

Altres convenis	Pressupost Inicial 2021	2021	2020	2019	inc Exe21/ Exe20	inc Exe21/ Exe19	inc Exe20/ Exe19	%Exe	% Pes 2021	% Pes 2020	% Pes 2019
Convenis Seg. Socials Pensions i Famílies	1.326.000	1.283.832	1.209.893	1.174.894	6,1%	9,3%	3,0%	96,8%	0,7%	0,7%	0,7%

(*) Pes sobre el total de la despesa de prestacions de la Branca General

Prestacions econòmiques

En aquest concepte s'agrupen en 2 modalitats principals de protecció davant la pèrdua parcial de capacitat de guany, les incapacitats temporals per la interrupció temporal de l'activitat professional i les de pensió d'invalidesa quan la interrupció laboral és presumiblement definitiva, ambdues a causa de la malaltia o accident laboral.

Durant l'any 2021, aquests conceptes han suposat una execució de la despesa de 66,617 milions d'euros, un 7,4% inferior a l'exercici anterior, principalment pel fort descens provocat per la incidència de la pandèmia.

Prestacions econòmiques incapacitats laborals	Pressupost Inicial 2021	2021	2020	2019	inc Exe21/ Exe20	inc Exe21/ Exe19	inc Exe20/ Exe19	%Exe	% Pes 2021	% Pes 2020	% Pes 2019
Salaris malaltia	23.509.936	25.013.713	25.816.005	22.377.800	-3,1%	11,8%	-15,4%	106,4%	14,1%	15,3%	13,8%
Salaris accident de treball	7.106.384	6.162.278	6.586.075	6.662.765	-6,4%	-7,5%	-1,2%	86,7%	3,5%	3,9%	4,1%
Salaris maternitat	5.937.117	4.772.438	5.524.161	4.982.877	-13,6%	-4,2%	10,9%	80,4%	2,7%	3,3%	3,1%
Salaris pandèmia SARS-Cov-2	0	3.430.019	5.915.505	0	-42,0%				1,9%	3,5%	0,0%
Cotització Patronal Prestacions Salari SAR-Cov-2	0	485.251	867.960	0	-44,1%				0,3%	0,5%	0,0%
Cotització Patronal Prestacions Salari	5.873.406	5.171.924	5.445.106	4.903.080	-5,0%	5,5%	11,1%	88,1%	2,9%	3,2%	3,0%
Total despesa per incapacitats	42.426.843	45.035.623	50.154.813	38.926.523	-10,2%	15,7%	28,8%	106,1%	25,3%	29,6%	24,0%

(*) Pes sobre el total de la despesa de prestacions de la branca general

Prestacions econòmiques Pensions d'invalidesa	Pressupost Inicial 2021	2021	2020	2019	inc Exe21/ Exe20	inc Exe21/ Exe19	inc Exe20/ Exe19	%Exe	% Pes 2021	% Pes 2020	% Pes 2019
Pensió Invalidesa malaltia	13.503.770	12.837.301	12.961.661	12.803.490	-1,0%	0,3%	1,2%	95,1%	7,2%	7,7%	7,9%
Pensions derivades d'AT	4.153.057	3.809.249	4.172.250	4.300.630	-8,7%	-11,4%	-3,0%	91,7%	2,1%	2,5%	2,6%
Pensions reversió d'orfenesa	1.280.525	1.221.052	1.234.623	1.170.094	-1,1%	4,4%	5,5%	95,4%	0,7%	0,7%	0,7%
Pensió NC Invalidesa malaltia	1.282.670	1.191.845	1.036.986	815.256	14,9%	46,2%	27,2%	92,9%	0,7%	0,6%	0,5%
Cplm pensions malaltia LP18/2019 art.25bis	264.861	362.675	194.384	98.159	86,6%	269,5%	98,0%	136,9%	0,2%	0,1%	0,1%
Cotització Patronal Pensions d'Invalidesa	1.942.251	2.003.118	2.004.075	1.873.711	0,0%	6,9%	7,0%	103,1%	1,1%	1,2%	1,2%
Capital defunció	162.019	156.734	165.651	126.750	-5,4%	23,7%	30,7%	96,7%	0,1%	0,1%	0,1%
Total despesa per pensions invalidesa	22.589.153	21.581.975	21.769.630	21.188.090	-0,9%	1,9%	2,7%	95,5%	12,1%	12,9%	13,1%

(*) Pes sobre el total de la despesa de prestacions de la branca general

Total despesa de prestacions econòmiques	65.015.996	66.617.597	71.924.443	60.114.613	-7,4%	10,8%	19,6%	102,5%	37,5%	42,5%	37,0%
---	-------------------	-------------------	-------------------	-------------------	--------------	--------------	--------------	---------------	--------------	--------------	--------------

• **Evolució de les incapacitats temporals per risc**

(veure taules de liquidació 2.2; estadístiques 4.1.1, 4.1.2., 4.1.3 i 4.1.4, 4.2.1)

Les despeses d'incapacitats temporals de malaltia, accident laboral i maternitat, disminueixen un 10,2% respecte a l'exercici 2020, conseqüència de l'atenuació de la incidència de les mesures SARS-CoV-2, però tot i desestimar l'impacte de les noves variants són encara un 6,9% superiors al 2019.

Per risc, la despesa principal correspon a la malaltia amb un 37,5% sobre la despesa total de prestacions econòmiques, la resta es reparteix entre accident de treball, un 9,3%, maternitat un 7,2% i un 5,1% SARS-CoV-2.

- **Aturs per malaltia:** la durada mitjana es xifra en 57 dies el 2019, i en 67 dies el 2020 i un lleu decrement fins a 66,8 el 2021. En aquest risc destaquen, especialment, els aturs provocats per trastorns mentals i els aparells locomotor, nerviós i circulatori, lesions i els seus efectes adversos.
- **Aturs per accident:** la durada mitjana dels aturs de treball es xifra en 66,5 dies el 2019, en 68,4 dies l'any 2020 i 64,9 el 2021, un decrement del 5%.

Pel que fa al nombre de noves incapacitats malaltia i accident de treball disminueixen un 9% i un 10% respectivament. Els aturs en vigència durant 2021 també disminueixen un 7% tant pel risc malaltia com accident de treball. En relació a les incapacitats vigents corresponents al SARS-CoV-2 es registren 7.772 baixes el 2021, un 17,0% menys respecte al 2020, majoritàriament amb una durada inferior a 15 dies.

El nombre d'aturs vigents per dies de baixa és distribueix com segueix:

Risc Malaltia i Accident	Nombre d'aturs vigents			Distribució			Variació		
	2019	2020	2021	2019	2020	2021	Inc. 2019/18	Inc. 2020/19	Inc. 2021/20
Total	13.703	22.151	19.699	100%	100%	100%	5,9%	61,7%	-11,1%
< 7 dies	2.223	3.079	2.029	16%	14%	10%	2,6%	38,5%	-3,1%
>= 7 i < 15	3.027	8.227	8.190	22%	37%	42%	4,7%	171,8%	-0,4%
>= 15 i < 30	1.991	3.631	2.776	15%	16%	14%	-2,4%	82,4%	-3,5%
>= 30 i < 45	1.177	1.341	1.130	9%	6%	6%	7,5%	13,9%	-1,7%
>= 45 i < 60	664	776	694	5%	4%	4%	6,4%	16,9%	-1,6%
>= 60 i < 90	898	1.003	1.067	7%	5%	5%	6,5%	11,7%	6,4%
>= 90 i < 180	1.187	1.335	1.635	9%	6%	8%	1,4%	12,5%	22,5%
>= 180 i < 360	1.061	1.183	1.126	8%	5%	6%	14,7%	11,5%	-,8%
>= 360 dies	1.475	1.576	1.052	11%	7%	5%	24,2%	6,8%	-5,2%

(*) inclou les incapacitats pel SARS-CoV-2

Tot i el descens de les incapacitats de malaltia i accident encara s'evidencia la incidència de la pandèmia i la dificultosa represa de l'activitat social i econòmica tant a Andorra com als països del nostre entorn, principalment durant el primer semestre 2021.

- Aturs maternitat / paternitat:

Per risc maternitat i paternitat la despesa executada ha estat un 13,6% inferior a l'exercici anterior. Indicar que la normativa laboral, Llei 31/2018, del 6 de desembre, articles 33 i 34, preveu l'ampliació del descans per maternitat a 22 setmanes i per paternitat en 4 setmanes per als assalariats. Els indicadors evidencien la situació següent:

Durant l'any 2021 el nombre d'aturs nous per maternitat (parts efectius) ha estat de 418 parts, que representa una minoració del 12,7% en relació a l'exercici anterior.

Quant al nombre d'aturs nous per paternitat ha estat de 363 que - en relació a l'exercici anterior - suposa un decrement del 13,4%.

- **Evolució de les pensions d'invalidesa**

(veure taula liquidació 2.8.2 i estadístiques 5.1)

Les pensions d'invalidesa són prestacions econòmiques que s'atorguen fins als 65 anys. A partir dels 65 anys totes aquestes prestacions es requalifiquen com a pensions de jubilació.

- Pensions d'invalidesa derivades d'una malaltia: han suposat una despesa de 14,029 milions d'euros per a l'any 2021, un increment del 0,2% respecte a l'any anterior.
- Pensions d'invalidesa derivades d'un accident de treball: han suposat una despesa de 3,809 milions d'euros per a l'any 2021, un decrement del 8,3% respecte a l'any anterior.

Durant l'any 2021, s'han atorgat 232 noves pensions i s'han registrat 224 baixes. La taxa de substitució dels nous pensionistes respecte a les baixes és de 0,77. Aquest rati ens mostra que l'import mitjà de les noves pensions és inferior en un 23% respecte de les antigues.

1.2. Branca Jubilació

L'execució pressupostària de la Branca Jubilació ha estat de 121,787 milions d'euros.

Aquest import es reparteix:

- 110,645 milions d'euros corresponen a prestacions econòmiques de jubilació o de reversió.
- 25,083 milions és l'import de transferències de fons a favor del Fons de reserva de la jubilació, en virtut de les disposicions de la Llei 6/2015 del Fons, a fi d'acomplir la missió que li atribueix la llei,
- 1,867 milions d'euros per a la resta les despeses destinades al funcionament ordinari de la branca i dels serveis generals que precisa.

De les prestacions econòmiques de la Branca Jubilació, un import de 110,645 milions d'euros corresponen a pensions contributives - el 90,9% de la despesa de prestacions de la branca - 5,737 milions d'euros corresponen a les pensions no contributives i 5,404 milions d'euros corresponen al 7% de la cotització a la Branca General de les pensions atorgades a partir de l'1 de novembre del 2009 que la Llei 17/2008 disposa com a nova despesa de la Branca Jubilació i que es una obligació accessòria de les pensions a càrrec de la CASS.

L'execució global s'ha incrementat un 7,9% respecte al període anterior:

milers d'euros

Prestacions Branca Jubilació classificades per tipus de pensions	Pressupost Inicial 2021	2021	2020	2019	inc Exe21/ Exe20	inc Exe21/ Exe19	inc Exe20/ Exe19	%Exe	% Pes 2021	% Pes 2020
Pensions Jubilació Contributiva	112.286.629	110.645.814	103.047.257	96.089.939	7,4%	15,1%	7,2%	98,5%	90,9%	91,5%
Pensions Jubilació No Contributives	4.684.250	5.737.367	5.078.730	4.780.239	13,0%	20,0%	6,2%	122,5%	4,7%	4,6%
Cotitzacions patronal CASS BJ	4.940.612	5.404.145	4.750.008	4.120.128	13,8%	31,2%	15,3%	109,4%	4,4%	3,9%
total despeses per pensions	121.911.491	121.787.327	112.875.994	104.990.306	7,9%	16,0%	7,5%	99,9%	100,0%	100,0%

Pensions de la Branca Jubilació

(veure taules i gràfics d'estadístiques 1.4, 5.1. i 5.3)

L'any 2021, el nombre de pensions de jubilació ha augmentat en un 4,5% en relació a l'any 2020.

Tal i com es pot observar a la taula 5.3.1, el desembre de l'any 2021, hi havia a càrrec de la Branca Jubilació, (nombre i % +/- respecte al mateix període)

Nombre de pensionistes a desembre de 2021

2017	2018	2019	2020	2021	Cobertures	% 18/17	% 19/18	% 20/19	% 21/20
9.506	10.169	11.085	11.720	12.517	pensionistes de jubilació	7,0%	9,0%	5,7%	6,8%
1.069	987	948	887	833	pensionistes d'invalidesa passada a vellesa	-7,7%	-4,0%	-6,4%	-6,1%
2.905	2.987	3.059	3.153	3.222	pensionistes de reversió viduat vitalícia	2,8%	2,4%	3,1%	2,2%
13.480	14.143	15.092	15.760	16.572	Total pensions a càrrec a desembre	4,9%	6,7%	4,4%	5,2%

El desembre de l'any 2021, el total de pensions de tot tipus a càrrec de la Branca Jubilació és de 16.572 pensions, per un total de 15.005 pensionistes el mateix mes de desembre.

Durant l'any 2021, el moviment de pensions, altes i baixes, ha estat en referència a les altes 998 noves pensions a càrrec de la Branca Jubilació, amb un import mitjà mensual de 770,41 euros, i s'han donat de baixa 403 pensions antigues, amb un import mitjà mensual de 656,62 euros, per tant, s'ha produït un moviment net de 595 pensions.

El rati de la taxa de substitució dels nous pensionistes respecte a les baixes és del 1,17, es a dir, que l'import mitjà de les noves pensions és superior en un 17%.

A les pensions en forma de renda s'han de sumar 118 capitals de jubilació, d'un import mitjà de 7.298,8 euros. Indicar que el dret a percebre el capital de jubilació prescriu als 3 anys a comptar de la data en què es compleixen 65 anys, d'acord amb l'article 114.4 de la Llei 17/2008, del 23 d'octubre, de la seguretat social.

- **Pensions de jubilació**

(veure taules d'estadístiques 1.4.1, 5.1., 5.3.1, 5.4, 5.6)

L'any 2021, el nombre de pensionistes de jubilació ha augmentat en un 4,5% en relació a l'any 2020. El mes de desembre de l'any 2021, els imports de les pensions es distribuïen de la manera següent,

% pensions	Import mensual	Fracció de Salari mínim	Sobre el total de residents = % que percep l'import	Sobre el total de residents = % que percep l'import
32%	< = 280,37	(1/4 SM)	13%	61%
19%	560,74	(1/2 SM)	18%	20%
19%	841,10		24%	11%
13%	1.121,47	(SM)	18%	5%
9%	1.401,84		14%	2%
3%	1.682,21	(3/4 SM)	5%	1%
2%	1.962,57		3%	0%
1%	2.242,94	(2 SM)	2%	0%
2%	> 2.242,94		3%	0%

Els pensionistes de jubilació residents a Andorra han cotitzat més períodes a Andorra i perceben, globalment, pensions més elevades que els pensionistes residents a l'estranger. (taula 5.4.2)

Les pensions més elevades, superiors a 1.402 euros/mensuals pertanyen a pensionistes residents a Andorra, mentre que els pensionistes amb pensions inferiors a aquest import, especialment, pensionistes que perceben 560 euros/mensuals o menys resideixen majoritàriament a l'estranger.

En termes de localització dels beneficiaris del sistema de pensions andorrà, al mes de desembre del 2021, dels 12.517 pensionistes de jubilació, 7.489 resideixen a Andorra (60%) i 5.028 a l'estranger (40%). (taula 5.3.1).

La mitjana d'import mensual de la pensió és per als residents a Andorra de 885,10 euros/mensuals i per als residents a l'estranger de 318,33 euros mensuals. (taula 5.4.2).

Aquestes dades s'han de relacionar amb el temps cotitzat a Andorra, dels 2.028 pensionistes de vellesa que han cotitzat menys de 5 anys, només 206 resideixen a Andorra, mentre que els pensionistes que han cotitzat més de 35 anys són 3.047 dels quals 2.875 resideixen a Andorra, un 12,0% més que l'any anterior. (taula 5.4.3).

El temps cotitzat influeix en l'import de la pensió, així, l'import mitjà o més freqüent de pensió per a persones que han cotitzat menys de 5 anys és de 51,56 euros i per a persones que han cotitzat més de 35 anys és de 1.142,54 euros.

Durant l'any 2021, han sol·licitat la pensió anticipada 69 assegurats (+6%) i cap assegurat 'han demanat després de l'edat de jubilació (més tard de 65 anys).

La invalidesa passada a vellesa era la pensió que, d'acord amb la legislació anterior al 2008, es concedia als pensionistes d'invalidesa quan complien 60 anys, aquesta pensió es va deixar d'atorgar amb la Llei 17/2008, el mes de desembre de 2021 percebien aquesta pensió 833 persones, i l'import mitjà de la pensió era 712,48 euros mensuals.

- **Pensions de viduïtat**

(veure taules d'estadístiques 5.1., 5.3.1)

El nombre de pensions de viduïtat s'incrementa un 2,2% en relació a l'exercici anterior.

En total l'any 2021 hi ha hagut 3.222 pensionistes de viduïtat, 3.143 vitalícies, 79 temporals.

El desembre 2021, consten 3.301 pensionistes de viduïtat, 79 viduïtats temporals amb una pensió mitjana de 774,28 euros i 3.222 viduïtats vitalícies amb una pensió mitjana de 343,42 euros.

Les pensions de viduïtat han representat una despesa de 13,540 milions d'euros amb un increment respecte a l'any anterior de 1,8%. La distribució per modalitat de finançament ha sigut:

- 12,842 milions d'euros finançats per la Branca Jubilació en la seva modalitat contributiva.
- i 0,697 milions d'euros, de complements no contributius, finançats mitjançant transferències de Govern.

1.3. Resum executiu per branques

RESUM EXECUTIU EXECUCIÓ PRESSUPOSTÀRIA AL 31 DE DESEMBRE 2021

BENEFICIARIS DEL SISTEMA

- En relació als 12 mesos de 2021, el nombre d'assalariats augmenta un 0,6%; tot i que la mitjana mensual disminueix d'un 0,7%. El mes de desembre consten 44.634 persones registrades com a assalariades a la CASS, un 12,2% més de les que hi havia registrades el desembre de 2020.
- Augmenta el nombre de cotitzants per compte propi que el mes de desembre són 7.335, un 8,1% més dels que constaven registrats el desembre de 2020.
- El nombre d'assegurats indirectes se situa en 17.036 persones.
- El nombre de pensionistes⁵ a càrrec de la Branca General disminueix un 2,7% en relació al 2020, amb 2.657 pensionistes el desembre: 2.323 pensionistes d'invalidesa, 333 pensionistes d'orfenesa i 1 pensió de reversió d'ascendents.
- A la Branca Jubilació, l'augment del nombre de pensionistes en relació al 2020 ha estat del 4,5%, s'han registrat 15.005 pensionistes⁶ el desembre: 13.350 pensionistes de jubilació i 10 capitals de jubilació; 3.301 pensionistes de viduïtat de les quals 79 temporals.
- La taxa de dependència per al mes de desembre és de 3,33 assegurats actius per cada pensionista de la Branca Jubilació; un 6,7% superior al desembre de 2020.

⁵ Veure part III Estadístiques CASS

⁶ Hi ha 1.646 pensionistes que han cobrat més d'una pensió.

BRANCA GENERAL		Pressupost Inicial 2021	Compromisos 2021	Execució 2021	Execució 2020	Execució 2019	% Exec Pres.Ini	INC Exe.21/ Exe.20	INC Exe.21/ Exe.19	INC Exe.20/ Exe.19	Var Ex.21/ Ex.20	Var Ex.21/ Ex.19	Var Ex.2021/ Pres.2021
(euros)													
I	INGRESSOS	140.407.761	140.500.133	140.500.133	138.243.412	133.836.495	100,1%	1,6%	5,0%	3,3%	2.256.721	6.663.638	92.372
1	COTITZACIONS	135.292.956	134.681.317	134.681.317	133.283.284	130.810.412	99,5%	1,0%	3,0%	1,9%	1.398.033	3.870.905	(611.639)
	Assalariats	108.907.058	104.188.396	104.188.396	105.647.662	105.303.725	95,7%	-1,4%	-1,1%	0,3%	(1.459.267)	(1.115.329)	(4.718.662)
	Comptes propis	15.755.787	17.661.345	17.661.345	15.440.355	15.058.627	112,1%	14,4%	17,3%	2,5%	2.220.990	2.602.718	1.905.588
	Cotitzacions de pensions i IT (Transf. CASS)	10.630.111	12.831.576	12.831.576	12.195.267	10.448.061	120,7%	5,2%	22,8%	16,7%	636.310	2.383.516	2.201.465
3	TAXES I ALTRES INGRESSOS	1.492.726	2.079.012	2.079.012	1.890.923	2.112.669	139,3%	9,9%	-1,6%	-10,5%	188.089	(33.656)	586.286
	Prestacions recuperades	1.175.000	1.679.461	1.679.461	1.535.243	1.771.593	142,9%	9,4%	-5,2%	-13,3%	144.218	(92.132)	504.461
	Recàrrecs i sancions	117.000	143.798	143.798	129.544	137.999	122,9%	11,0%	4,2%	-6,1%	14.255	5.799	26.798
	Altres ingressos	200.726	255.753	255.753	226.137	203.077	127,4%	13,1%	25,9%	11,4%	29.616	52.676	55.027
4	TRANSFERÈNCIES A CARREC GOVERN	3.622.079	3.739.804	3.739.804	3.069.205	913.414	103,3%	21,8%	309,4%	236,0%	670.599	2.826.389	117.725
	PNC Invalidesa malaltia	1.282.670	1.191.691	1.191.691	1.036.986	815.256	92,9%	14,9%	46,2%	154.705	376.436	(90.979)	
	CPLM Invalidesa malaltia L18/2019	264.861	362.675	362.675	194.384	98.159	136,9%	86,6%	269,5%	98,0%	168.291	264.516	97.814
	CPLM al 100% rec.econòmics Insuficients	2.074.548	2.185.437	2.185.437	1.837.835	-	105,3%	18,9%	-	-	347.602	2.185.437	110.889
II	DESPESES	182.198.862	186.489.223	186.333.642	176.724.703	167.769.246	102,3%	5,4%	11,1%	5,3%	9.608.940	18.564.397	4.134.780
4	TRANSFERÈNCIES CORRENTS	174.016.729	177.683.500	177.683.500	169.204.409	162.292.266	102,1%	5,0%	9,5%	4,3%	8.479.091	15.391.234	3.666.771
	PRESTACIONS REEMBORSAMENT	107.674.733	109.782.070	109.782.070	96.070.073	101.002.759	102,0%	14,3%	8,7%	-4,9%	13.711.997	8.779.312	2.107.337
	Risc malaltia	95.685.536	100.200.131	100.200.131	87.265.756	91.250.971	104,7%	14,8%	9,8%	-4,4%	12.934.374	8.949.159	4.514.595
	Risc accident	3.063.440	2.263.008	2.263.008	2.040.477	2.704.765	73,9%	10,9%	-16,3%	-24,6%	222.531	(441.757)	(800.432)
	Risc maternitat	2.255.724	1.398.258	1.398.258	1.573.669	1.861.226	62,0%	-11,1%	-24,9%	-15,4%	(175.411)	(462.968)	(857.466)
	Complement al 100%	4.595.485	3.734.721	3.734.721	3.352.336	5.185.796	81,3%	11,4%	-28,0%	-35,4%	382.385	(1.451.075)	(980.764)
	Complement al 100% rec.econòmics Insuficients	2.074.548	2.185.952	2.185.952	1.837.835	-	105,4%	18,9%	-	-	348.117	2.185.952	111.404
	PRESTACIONS ALTRES CONVENIS	1.326.000	1.283.832	1.283.832	1.209.893	1.174.894	96,8%	6,1%	9,3%	3,0%	73.939	108.938	(42.188)
	Convenis amb Seg.Socials i altres	1.326.000	1.283.832	1.283.832	1.209.893	1.174.894	96,8%	6,1%	9,3%	3,0%	73.939	108.938	(42.188)
	PRESTACIONS ECONÒMIQUES	65.015.996	66.617.597	66.617.597	71.924.443	60.114.613	102,5%	-7,4%	10,8%	19,6%	(5.306.846)	6.502.984	1.601.601
	INCAPACITAT TEMPORAL	36.553.437	39.378.448	39.378.448	43.841.746	34.023.443	107,7%	-10,2%	15,7%	28,9%	(4.463.299)	5.355.005	2.825.011
	Risc malaltia	23.509.936	25.013.713	25.013.713	25.816.005	22.377.800	106,4%	-3,1%	11,8%	15,4%	(802.292)	2.635.913	1.503.777
	Risc accident	7.106.384	6.162.278	6.162.278	6.588.075	6.662.765	86,7%	-6,4%	-7,5%	-1,2%	(423.798)	(500.488)	(944.106)
	Risc maternitat	5.937.117	4.772.438	4.772.438	5.524.161	4.982.877	80,4%	-13,6%	-4,2%	10,9%	(751.723)	(210.439)	(1.164.679)
	Risc pandèmia SARS-Cov2	-	3.430.019	3.430.019	5.915.505	-	-	-42,0%	-	-	(2.485.486)	3.430.019	3.430.019
	PENSIONES	20.484.883	19.422.123	19.422.123	19.599.903	19.187.629	94,8%	-0,9%	1,2%	2,1%	(177.781)	234.494	(1.062.760)
	Invalidesa malaltia	13.503.770	12.837.301	12.837.301	12.961.661	12.803.490	95,1%	-1,0%	0,3%	1,2%	(124.360)	33.811	(666.469)
	Invalidesa malaltia Cplm NC	1.547.531	1.554.520	1.554.520	1.231.369	913.414	100,5%	26,2%	70,2%	34,8%	323.151	641.106	6.989
	Invalidesa accident	4.153.057	3.809.249	3.809.249	4.172.250	4.300.630	91,7%	-8,7%	-11,4%	-3,0%	(363.001)	(491.381)	(343.808)
	Orfenesa	1.280.525	1.221.052	1.221.052	1.234.623	1.170.094	95,4%	-1,1%	4,4%	5,5%	(13.571)	50.958	(59.473)
	CAPITALS DEFUNCIÓ	162.019	156.734	156.734	165.651	126.750	96,7%	-5,4%	23,7%	30,7%	(8.918)	29.983	(5.286)
	COTITZACIONS a càrrec de la CASS	7.815.657	7.680.294	7.680.294	8.317.142	6.776.792	98,0%	-7,9%	13,0%	22,7%	(656.848)	883.502	(155.363)
	Prestacions de salari	5.873.406	5.171.924	5.171.924	5.445.106	4.903.080	88,1%	-5,0%	5,5%	11,1%	(273.182)	268.844	(701.482)
	Prestacions Salari SAR-Cov2	-	485.251	485.251	867.960	-	-	-44,1%	-	-	(382.709)	485.251	485.251
	Prestacions invalidesa	1.942.251	2.003.118	2.003.118	2.004.075	1.873.711	103,1%	0,0%	6,9%	7,0%	(957)	129.407	60.867
III	DÈFICIT DE CAIXA (abans de D.E i AF)*	(33.608.968)	(37.183.366)	(37.183.366)	(30.960.996)	(28.455.770)	110,6%	20,1%	30,7%	8,8%	(6.222.370)	(8.727.596)	(3.574.398)
	* abans despeses estructura i altres actius		176.399.668										
5	Despeses Estructura	8.053.426	6.980.501	6.834.920	6.770.142	6.130.819	85%	1%	11%	10%	64.778	704.101	(1.218.506)
	Altres despeses - Personal	5.092.076	4.616.306	4.616.306	4.500.757	4.252.399	90,7%	2,6%	8,6%	5,8%	115.549	363.906	(475.771)
	Altres despeses - Corrents	2.217.320	1.266.099	1.221.359	1.424.542	1.357.602	55,1%	-14,3%	-10,0%	4,9%	(203.183)	(136.243)	(995.961)
	Altres despeses - Transferències	11.250	11.191	11.191	11.212	10.032	99,5%	-0,2%	11,6%	11,8%	(21)	1.159	(59)
	Altres despeses - Inversions	732.780	1.096.905	986.065	833.632	509.877	134,6%	18,3%	93,4%	63,5%	152.433	476.187	253.285
III-5-6	DÈFICIT CAIXA (després de D.D.E)*	(41.662.394)	(44.173.867)	(44.018.286)	(37.731.139)	(34.586.590)	105,7%	16,7%	27,3%	9,1%	(6.287.148)	(9.431.697)	(2.355.892)
	* després de despeses estructura												
6	Variació d'actius i passius financers	128.707	1.815.222	1.815.222	750.151	(653.839)	1410%	142%	-378%	-215%	1.065.071	2.469.062	1.686.515
	Variació d'actius i passius financers - ingressos	(2.190.000)	(759.275)	(759.275)	(1.436.848)	(3.161.671)	34,7%	-47,2%	-76,0%	-54,6%	677.572	2.402.396	1.430.725
	Variació d'actius i passius financers - despeses	2.318.707	2.574.498	2.574.498	2.186.999	2.507.832	111,0%	17,7%	2,7%	-12,8%	387.499	66.666	255.791
III-5-6	DÈFICIT CAIXA (D.D.E i AF)*	(41.791.101)	(45.989.090)	(45.833.509)	(38.481.290)	(33.932.750)	109,7%	19,1%	35,1%	13,4%	(7.352.219)	(11.900.758)	(4.042.407)
	* després de despeses estructura i altres actius												
	FINANÇAMENT DEL DÈFICIT	41.791.101	45.989.090	45.989.090	39.608.444	33.976.106	10,0%	16,1%	35,4%	16,6%	6.380.646	12.012.984	4.197.988
	Govern transferències liquidades afectat al finançament de l'execució de l'exercici	41.791,101	45.989,090	45.989,090	39.608,444	33.976,106	110,0%	16,1%	35,4%	16,6%	6.380,646	12.012,984	4.197,988
	RESULTAT DE CAIXA DEL PRESSUPOST	-	-	155.580,69	1.127.153	43.355	-86,2%	258,9%	2499,8%	(971.573)	112.226	155.581	

BRANCA JUBILACIÓ		Pressupost Inicial 2021	Compromisos 2021	Execució 2021	Execució 2020	Execució 2019	% Exec Pres.Ini	INC Exe.21/ Exe.20	INC Exe.21/ Exe.19	INC Exe.20/ Exe.19	Var Ex.21/ Ex.20	Var Ex.21/ Ex.19	Var Ex.21/ Pres.21
(euros)													
I	INGRESSOS	152.106.089	148.479.326	148.479.326	146.353.314	148.436.015	97,6%	1,5%	0,0%	-1,4%	2.126.012	(2.082.701)	(3.626.763)
1	COTITZACIONS	147.225.930	142.247.617	142.247.617	140.995.931	143.359.959	96,6%	0,9%	-0,8%	-1,6%	1.251.686	(1.112.342)	(4.978.313)
	Assalariats	126.779.887	119.677.394	119.677.394	120.740.730	123.526.816	94,4%	-0,9%	-3,1%	-2,3%	(1.063.336)	(3.849.422)	(7.102.493)
	Comptes propis	15.787.299	17.939.153	17.939.153	15.241.738	15.831.351	113,6%	17,7%	13,3%	-3,7%	2.697.415	2.107.802	2.151.854
	Cotitzacions de pensions i IT (Transf. CASS)	4.658.744	4.631.070	4.631.070	5.013.463	4.001.793	99,4%	-7,6%	15,7%	25,3%	(382.392)	629.278	(27.674)
3	TAXES I ALTRES INGRESSOS	185.909	473.387	473.387	231.783	246.504	254,6%	104,2%	92,0%	-6,0%	241.603	226.883	287.478
	Prestacions recuperades	2.000	230.297	230.297	10.134	24.874	11514,9%	2172,5%	825,8%	-59,3%	220.163	205.423	228.297
	Recàrrecs i sancions	117.000	157.839	157.839	146.270	153.938	134,9%	7,9%	2,5%	-5,0%	11.568	3.901	40.839
	Altres ingressos	66.909	85.251	85.251	75.379	67.682	127,4%	13,1%	25,9%	11,4%	9.872	17.559	18.342
4	TRANSFERÈNCIES A CARREC GOVERN	4.684.250	5.739.890	5.739.890	5.080.656	4.786.594	122,5%	13,0%	19,9%	6,1%	659.234	953.296	1.055.640
	Pensions No Contributives article 41	2.452.369	2.484.660	2.484.660	2.855.439	3.143.990	101,3%	-13,0%	-21,0%	-9,2%	(370.779)	(659.331)	32.291
	Complements de jubilació Lleis 4/2006 i 17/2008	1.051.948	1.125.430	1.125.430	1.110.290	1.089.483	107,0%	1,4%	3,3%	1,9%	15.141	35.948	73.482
	Cplm pensions LP18/2019 art.25bis	1.179.933	2.129.800	2.129.800	1.114.927	553.121	180,5%	91,0%	285,1%	101,6%	1.014.872	1.576.679	949.867
5	INGRESSOS PATRIMONIALS	10.000	18.432	18.432	44.944	42.958	184,3%	-59,0%	-57,1%	4,6%	(26.511)	(24.526)	8.432
	Altres rendes i interessos	10.000	18.432	18.432	44.944	42.958	184,3%	-59,0%	-57,1%	4,6%	(26.511)	(24.526)	8.432
II	DESPESES	124.236.937	123.772.234	123.654.474	114.670.313	106.681.876	99,5%	7,8%	15,9%	7,5%	8.984.162	16.972.598	(584.463)
4	TRANSFERÈNCIES CORRENTS	121.911.491	121.787.327	121.787.327	112.875.994	104.990.306	99,9%	7,9%	16,0%	7,5%	8.911.333	16.797.021	(124.164)
	PENSIONS CONTRIBUTIVES	112.286.629	110.645.814	110.645.814	103.047.257	96.089.939	98,5%	7,4%	15,1%	7,2%	7.598.558	14.555.875	(1.640.816)
	Pensions jubilació i capital jubilació	92.346.091	91.152.954	91.152.954	83.436.310	76.600.238	98,7%	9,2%	19,0%	8,9%	7.716.644	14.552.716	(1.193.137)
	Pensions invalidesa passada a jubilació	6.853.282	6.650.661	6.650.661	7.088.154	7.519.699	97,0%	-6,2%	-11,6%	-5,7%	(437.493)	(869.038)	(202.621)
	Pensions vduïtat	13.087.256	12.842.199	12.842.199	12.522.793	11.970.002	98,1%	2,6%	7,3%	4,6%	319.407	872.197	(245.057)
	PENSIONS NO CONTRIBUTIVES	4.684.250	5.737.367	5.737.367	5.078.730	4.780.239	122,5%	13,0%	20,0%	6,2%	658.637	957.128	1.053.117
	Pensions article 41 (jubilació, Invalidesa a jub., vduïtat)	2.452.369	2.484.660	2.484.660	2.855.439	3.143.990	101,3%	-13,0%	-21,0%	-9,2%	(370.779)	(659.331)	32.291
	Complement de vellesa LLEI 4/2006 (Art.35 Bis) i 17/2008 (Art.184 i 203)	1.051.948	1.122.908	1.122.908	1.108.364	1.089.076	106,7%	1,3%	3,1%	1,8%	14.544	33.831	70.960
	Complement LP 18/2019 (Art.25 Bis)	1.179.933	2.129.800	2.129.800	1.114.927	547.172	180,5%	91,0%	289,2%	103,8%	1.014.872	1.582.627	949.867
	COTITZACIONS MALALIA DE LES PENSIONS a c	4.940.612	5.404.145	5.404.145	4.750.008	4.120.128	109,4%	13,8%	31,2%	15,3%	654.138	1.284.017	463.533
HI	SUPERÀVIT CAIXA (B.A.D.E i AF)*	30.194.598	26.691.999	26.691.999	33.477.320	43.445.709	88,4%	-20,3%	-38,6%	-22,9%	(6.785.321)	(16.753.710)	(3.502.699)
	* abans despeses estructura i altres actius												
5	Despeses Estructura	2.327.446	1.984.907	1.867.148	1.794.319	1.691.571	80,2%	4,1%	10,4%	6,1%	72.829	175.577	(460.298)
	Altres despeses - Personal	1.308.168	1.162.901	1.162.901	1.076.956	1.014.391	88,9%	8,0%	14,6%	6,2%	85.945	148.510	(145.267)
	Altres despeses - Corrents	768.388	455.776	374.963	437.310	506.115	48,8%	-14,3%	-25,9%	-13,6%	(62.347)	(131.152)	(393.425)
	Altres despeses - Transferències	3.750	3.730	3.730	3.737	3.344	99,5%	-0,2%	11,6%	11,8%	(7)	386	(20)
	Altres despeses - Inversions	247.140	362.500	325.553	276.315	167.471	131,7%	17,8%	94,4%	65,0%	48.237	158.082	78.413
HI-5	SUPERÀVIT CAIXA (D.D.E i AF)*	27.867.152	24.707.092	24.824.851	31.683.001	41.754.139	89,1%	-21,6%	-40,5%	-24,1%	(6.858.150)	(16.929.287)	(3.042.300)
	* després de despeses estructura												
HI-5-6	SUPERÀVIT CAIXA (D.D.E i AF)*	27.867.152	24.707.092	24.824.851	31.683.001	41.754.139	89,1%	-21,6%	-40,5%	-24,1%	(6.858.150)	(16.929.287)	(3.042.300)
	* després de despeses estructura i altres actius												
7	Transferències de fons pel Fons ⁽¹⁾	27.867.152	25.083.576	25.083.576	32.345.000	41.050.440		-22,4%	-38,9%	-21,2%	(7.261.424)	(15.966.864)	(2.783.576)
	Excedent de recursos no transferits	0	(376.484)	(258.725)	(661.999)	703.699		-60,9%	-136,8%	-194,1%	403.274	(962.423)	(258.725)
	Total excedent generat	27.867.152	24.707.092	24.824.851,35	31.683.001	41.754.139	89,1%	-21,65%	-40,55%	-24,12%	(6.858.150)	(16.929.287)	(3.042.300)

⁽¹⁾ Transferències regulades segons Llei 6/2015 del Fons de reserves de jubilació

Destacar que el sistema andorrà de seguretat social es basa en el repartiment per punts i els excedents generats durant l'any 2021 per un import de 25.083.576 euros no incorporen les obligacions futures dels afiliats que han cotitzat menors de 65 anys.

PART III: ESTADÍSTIQUES CASS

1- Evolució del nombre d'assegurats per tipus

Extracció de les dades a 21/02/2022

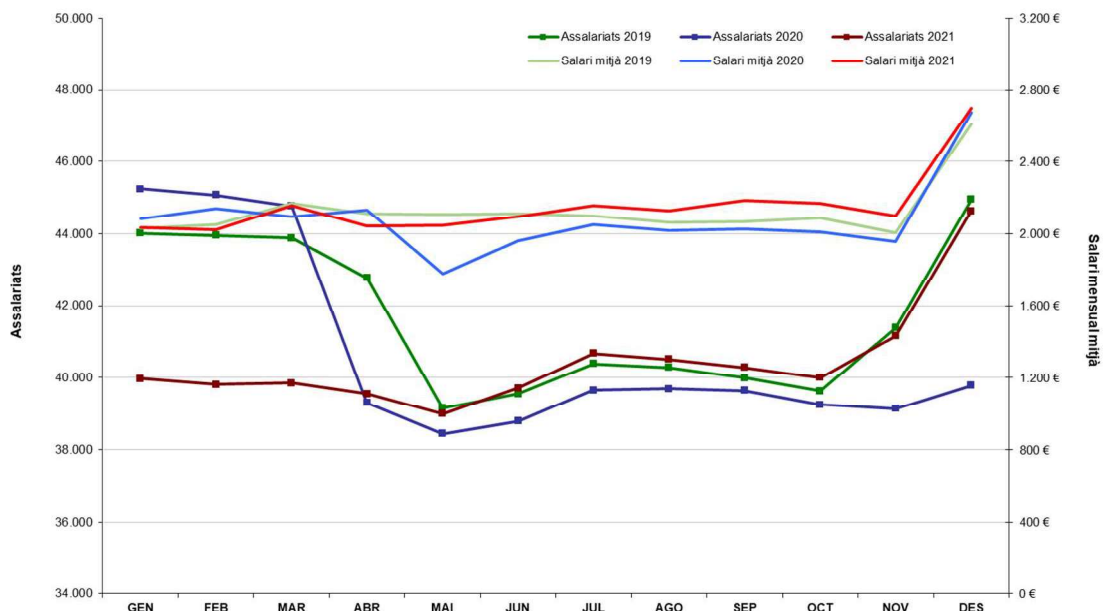
1.1 Evolució del nombre d'assalariats

1.1.1 Nombre d'assalariats i salari mitjà per mes

	2019		2020		2021		Variació 2020/19		Variació 2021/20	
	Nombre assalariats (1)	Salari mitjà (2)	Nombre assalariats (1)	Salari mitjà (2)	Nombre assalariats (1)	Salari mitjà (2)	Nombre assalariats	Salari mitjà	Nombre assalariats	Salari mitjà
GEN	44.010	2.031,96 €	45.236	2.083,27 €	39.969	2.033,61 €	2,8%	2,5%	-11,6%	-2,4%
FEB	43.959	2.048,74 €	45.072	2.141,67 €	39.811	2.022,80 €	2,5%	4,5%	-11,7%	-5,6%
MAR	43.887	2.166,22 €	44.769	2.096,03 €	39.846	2.155,75 €	2,0%	-3,2%	-11,0%	2,8%
ABR	42.781	2.110,87 €	39.296	2.133,37 €	39.544	2.042,87 €	-8,1%	1,1%	0,6%	-4,2%
MAI	39.147	2.105,93 €	38.445	1.779,74 €	38.985	2.045,35 €	-1,8%	-15,5%	1,4%	14,9%
JUN	39.551	2.110,15 €	38.787	1.961,51 €	39.712	2.096,27 €	-1,9%	-7,0%	2,4%	6,9%
JUL	40.386	2.099,19 €	39.650	2.050,67 €	40.673	2.156,63 €	-1,8%	-2,3%	2,6%	5,2%
AGO	40.287	2.063,97 €	39.686	2.017,55 €	40.510	2.128,19 €	-1,5%	-2,2%	2,1%	5,5%
SEP	39.996	2.068,75 €	39.639	2.027,20 €	40.285	2.184,39 €	-0,9%	-2,0%	1,6%	7,8%
OCT	39.630	2.086,06 €	39.241	2.009,58 €	40.006	2.166,81 €	-1,0%	-3,7%	1,9%	7,8%
NOV	41.378	2.005,53 €	39.133	1.958,78 €	41.162	2.098,48 €	-5,4%	-2,3%	5,2%	7,1%
DES	44.943	2.609,10 €	39.779	2.676,48 €	44.634	2.697,46 €	-11,5%	2,6%	12,2%	0,8%
Total	51.450	2.129,44 €	48.970	2.081,26 €	49.262	2.158,40 €	-4,8%	-2,3%	0,6%	3,7%
Mitjana	41.663		40.728		40.428		-2,2%		-0,7%	

Taula 1: Evolució del nombre d'assalariats 2019 a 2021

Font: Elaboració CASS



Gràfic 1: Evolució del nombre d'assalariats 2019 a 2021

Font: Elaboració CASS

(1) El nombre d'assalariats indica el nombre de persones que han treballat per compte d'altri (s'inclouen les persones que estan en incapacitat temporal i no han rebut un salari pel seu treball).

(2) El salari mitjà s'ha calculat dividint la massa salarial pel nombre de mesos efectivament treballats.

1.1.2 Evolució del nombre d'assalariats i salari mig per sector d'activitat

	2019		2020		2021		Variació 2020/19		Variació 2021/20	
	Nombre assalariats (1)	Salari mitjà (2)	Nombre assalariats (1)	Salari mitjà (2)	Nombre assalariats (1)	Salari mitjà (2)	Nombre assalariats	Salari mitjà	Nombre assalariats	Salari mitjà
AGRICULTURA RAMADERIA CAÇA I SILVICULTURA.	247	1.575,5	226	1.530,1	254	1.555,9	-8,5%	-2,9%	12,4%	1,7%
INDÚSTRIES EXTRACTIVES.	1	1.554,2	1	2.481,7	2	2.590,2	0,0%	59,7%	100,0%	4,4%
INDÚSTRIES MANUFACTURERES.	2.173	2.187,1	2.118	2.041,7	2.174	2.187,4	-2,5%	-6,6%	2,6%	7,1%
PRODUCCIÓ I DISTRIBUCIÓ D'ENERGIA ELÈCTRICA.	214	3.444,4	198	3.321,1	193	3.433,9	-7,5%	-3,6%	-2,5%	3,4%
CONSTRUCCIÓ.	4.502	2.115,1	4.593	2.097,8	4.983	2.218,5	2,0%	-0,8%	8,5%	5,8%
COMERÇ I REPARACIÓ DE VEHICLES DE MOTOR.	12.552	1.841,4	11.659	1.766,1	11.471	1.846,2	-7,1%	-4,1%	-1,6%	4,5%
HOTELERIA.	10.231	1.611,4	8.117	1.382,9	8.015	1.452,7	-20,7%	-14,2%	-1,3%	5,0%
TRANSPORT, EMMAGATZEMATGE I COMUNICACIONS.	1.943	2.354,9	1.750	2.189,3	1.646	2.295,6	-9,9%	-7,0%	-5,9%	4,9%
SISTEMA FINANCER.	2.071	4.472,7	2.006	4.579,0	1.979	4.641,9	-3,1%	2,4%	-1,3%	1,4%
ACTIVITATS IMMOBILIÀRIES I DE LLOGUER.	8.628	2.011,2	8.466	1.976,7	9.066	2.072,1	-1,9%	-1,7%	7,1%	4,8%
ADMINISTRACIÓ PÚBLICA DEFENSA I SEGURETAT SOCIAL (**)	5.388	2.687,5	5.454	2.679,3	5.588	2.702,4	1,2%	-0,3%	2,5%	0,9%
EDUCACIÓ.	806	2.240,5	809	2.254,0	853	2.276,4	0,4%	0,6%	5,4%	1,0%
ACTIVITATS SANITÀRIES I VETERINÀRIES (**)	2.819	2.313,7	2.993	2.295,5	3.191	2.363,6	6,2%	-0,8%	6,6%	3,0%
ALTRES ACTIVITATS SOCIALS I DE SERVEIS PRESTATS.	6.509	1.860,9	5.734	1.794,8	5.829	1.710,1	-11,9%	-3,6%	1,7%	-4,7%
LLARS QUE OCUPEN PERSONAL DOMÈSTIC.	1.210	1.386,1	1.222	1.370,2	1.179	1.409,2	1,0%	-1,1%	-3,5%	2,8%
ORGANISMES EXTRATERRITORIALS.	14	2.609,6	13	2.682,7	12	2.761,7	-7,1%	2,8%	-7,7%	2,9%
TREBALL DOMÈSTIC A LA COMUNITAT.	267	1.293,1	297	1.291,0	267	1.308,4	11,2%	-0,2%	-10,1%	1,3%
Altres (*)	139	917,4	209	971,4	235	1.058,5	50,4%	5,9%	12,4%	9,0%
TOTAL	51.450	2.129,4	48.970	2.081,3	49.262	2.158,4	-4,8%	-2,3%	0,6%	3,7%

Taula 2: Evolució del nombre d'assalariats per sector d'activitat 2019 a 2021

Font: Elaboració CASS

Nota: Una persona que hagi treballat en diferents sectors d'activitat en un mateix mes, s'assignarà el sector d'activitat on tingui la proporció més elevada de salari; el salari s'assignarà al mateix sector. A nivell superior, si una persona ha treballat en diferents sectors, pot estar assignat en més d'un sector.

(1) El nombre d'assalariats indica el nombre de persones diferents que han estat assalariades. El total no és igual a la suma de les parts ja que una mateixa persona pot haver estat assalariada en diversos sectors d'activitat.

(2) El salari mitjà s'ha calculat dividint la massa salarial pel nombre de mesos efectivament treballats.

(*) El sector Altres correspon, a partir del març de 2012, als assalariats contractats sota el Programa de treball temporal que contribueixi a donar un servei en benefici de la col·lectivitat (v. BOPA núm. 10, any 24, del 29 de febrer de 2012; núm. 15, any 25, del 27 de març de 2013; núm. 21, any 26, del 19 de març de 2014; núm. 12, any 27, del 11 de febrer de 2015; i núm. 39, any 28, del 6 de juliol de 2016).

(**) Aquests sectors inclouen els assalariats contractats sota el Programa per fomentar el treball temporal en benefici de la col·lectivitat (v. BOPA núm. 28, any 24, del 20 de juny 2012; núm. 18, any 25, del 17 d'abril de 2013; núm. 26, any 26, del 23 d'abril de 2014; núm. 12, any 27, del 11 de febrer de 2015 i BOPA núm. 39, any 28, del 6 de juliol de 2016)

1.1.3 Evolució del nombre d'assalariats i salari mig per gènere.

	2019		2020		2021		Variació 2020/19		Variació 2021/20	
	Nombre assalariats	Salari mitjà	Nombre assalariats	Salari mitjà	Nombre assalariats	Salari mitjà	Nombre assalariats	Salari mitjà	Nombre assalariats	Salari mitjà
HOMES	26.517	2.373,96 €	25.207	2.330,61 €	25.450	2.420,57 €	-4,9%	-1,8%	1,0%	3,9%
DONES	24.933	1.874,40 €	23.763	1.820,01 €	23.812	1.885,26 €	-4,7%	-2,9%	0,2%	3,6%
TOTAL	51.450	2.129,44 €	48.970	2.081,26 €	49.262	2.158,40 €	-4,8%	-2,3%	0,6%	3,7%

Taula 3: Evolució del nombre d'assalariats per gènere 2019 a 2021

Font: Elaboració CASS

1.1.4 Evolució del nombre d'assalariats i salari mig per sector d'activitat i gènere.

	2019			2020			2021			Diferència salarial respecte de l'altre sexe		
	Nombre assalariats	Salari mitjà		Nombre assalariats	Salari mitjà		Nombre assalariats	Salari mitjà		2019	2020	2021
AGRICULTURA RAMADERIA CAÇA I SILVICULTURA.	HOMES 164	1.616,83 €		141	1.589,82 €		165	1.603,19 €		8%	12%	9%
	DONES 83	1.498,00 €		85	1.419,53 €		89	1.469,55 €		-7%	-11%	-8%
INDÚSTRIES EXTRACTIVES.	HOMES 0			0			1	1.180,89 €		-	-	-58%
	DONES 1	1.554,16 €		1	2.481,74 €		1	2.825,06 €		-	-	139%
INDÚSTRIES MANUFACTURERES.	HOMES 1.353	2.402,90 €		1.309	2.271,12 €		1.341	2.435,10 €		32%	37%	36%
	DONES 820	1.827,05 €		809	1.663,60 €		833	1.788,85 €		-24%	-27%	-27%
PRODUCCIÓ I DISTRIBUCIÓ D'ENERGIA ELÈCTRICA.	HOMES 156	3.557,68 €		141	3.512,32 €		136	3.577,83 €		15%	26%	17%
	DONES 58	3.099,88 €		57	2.790,09 €		57	3.069,63 €		-13%	-21%	-14%
CONSTRUCCIÓ.	HOMES 4.055	2.159,66 €		4.109	2.146,85 €		4.451	2.273,37 €		27%	30%	31%
	DONES 447	1.703,22 €		484	1.656,57 €		532	1.734,79 €		-21%	-23%	-24%
COMERÇ I REPARACIÓ DE VEHICLES DE MOTOR.	HOMES 6.215	2.061,55 €		5.804	2.002,15 €		5.717	2.082,72 €		27%	31%	30%
	DONES 6.337	1.619,47 €		5.855	1.526,26 €		5.754	1.608,07 €		-21%	-24%	-23%
HOTELERIA.	HOMES 5.234	1.712,00 €		4.113	1.468,37 €		3.992	1.560,61 €		13%	13%	16%
	DONES 4.997	1.508,90 €		4.004	1.296,16 €		4.023	1.345,80 €		-12%	-12%	-14%
TRANSPORT. EMMAGATZEMATGE I COMUNICACIONS.	HOMES 1.282	2.453,90 €		1.182	2.294,84 €		1.140	2.428,21 €		14%	16%	21%
	DONES 661	2.155,80 €		568	1.973,08 €		506	2.009,06 €		-12%	-14%	-17%
SISTEMA FINANCER.	HOMES 1.026	5.705,71 €		979	5.875,09 €		969	5.995,50 €		74%	76%	79%
	DONES 1.045	3.285,30 €		1.027	3.335,65 €		1.010	3.357,66 €		-42%	-43%	-44%
ACTIVITATS IMMOBILIÀRIES I DE LLOGUER.	HOMES 3.872	2.387,42 €		3.826	2.347,66 €		4.189	2.467,43 €		41%	42%	42%
	DONES 4.756	1.698,34 €		4.640	1.658,79 €		4.877	1.733,46 €		-29%	-29%	-30%
ADMINISTRACIÓ PÚBLICA DEFENSA I SEGURETAT SOCIAL	HOMES 2.446	2.876,05 €		2.452	2.855,85 €		2.516	2.878,66 €		14%	13%	13%
	DONES 2.942	2.530,72 €		3.002	2.533,51 €		3.072	2.556,18 €		-12%	-11%	-11%
EDUCACIÓ.	HOMES 252	2.312,10 €		246	2.332,19 €		270	2.422,30 €		5%	5%	9%
	DONES 554	2.212,21 €		563	2.221,93 €		583	2.216,64 €		-4%	-5%	-8%
ACTIVITATS SANITÀRIES I VETERINÀRIES.	HOMES 570	2.996,78 €		608	2.975,61 €		701	2.986,96 €		40%	41%	36%
	DONES 2.249	2.137,11 €		2.385	2.117,66 €		2.490	2.195,71 €		-29%	-29%	-26%
ALTRES ACTIVITATS SOCIALS I DE SERVEIS PRESTATS.	HOMES 3.658	2.091,62 €		3.251	2.045,50 €		3.296	1.917,52 €		34%	38%	32%
	DONES 2.851	1.562,74 €		2.483	1.484,53 €		2.533	1.451,45 €		-25%	-27%	-24%
LLARS QUE OCUPEN PERSONAL DOMÈSTIC.	HOMES 77	1.467,64 €		84	1.452,10 €		81	1.476,78 €		6%	6%	5%
	DONES 1.133	1.380,79 €		1.138	1.364,44 €		1.098	1.404,46 €		-6%	-6%	-5%
ORGANISMES EXTRATERRITORIALS.	HOMES 4	2.367,62 €		4	2.395,43 €		4	2.445,24 €		-13%	-15%	-16%
	DONES 10	2.720,26 €		9	2.815,31 €		8	2.919,98 €		15%	18%	19%
TREBALL DOMÈSTIC A LA COMUNITAT.	HOMES 55	1.524,15 €		69	1.523,96 €		62	1.557,91 €		24%	24%	26%
	DONES 212	1.227,78 €		228	1.227,24 €		205	1.233,11 €		-19%	-19%	-21%
ALTRES	HOMES 58	883,33 €		98	976,55 €		113	1.056,92 €		-6%	1%	0%
	DONES 81	937,47 €		111	967,21 €		122	1.059,98 €		6%	-1%	0%
SECTOR ACTIVITAT	HOMES 26.517	2.373,96 €		25.207	2.330,61 €		25.450	2.420,57 €		26,7%	28,1%	28,4%
	DONES 24.933	1.874,40 €		23.763	1.820,01 €		23.812	1.885,26 €		-21,0%	-21,9%	-22,1%

Taula 4: Nombre d'assalariats per sector d'activitat i gènere

Font: Elaboració CASS

1.1.5 Evolució del nombre d'assalariats

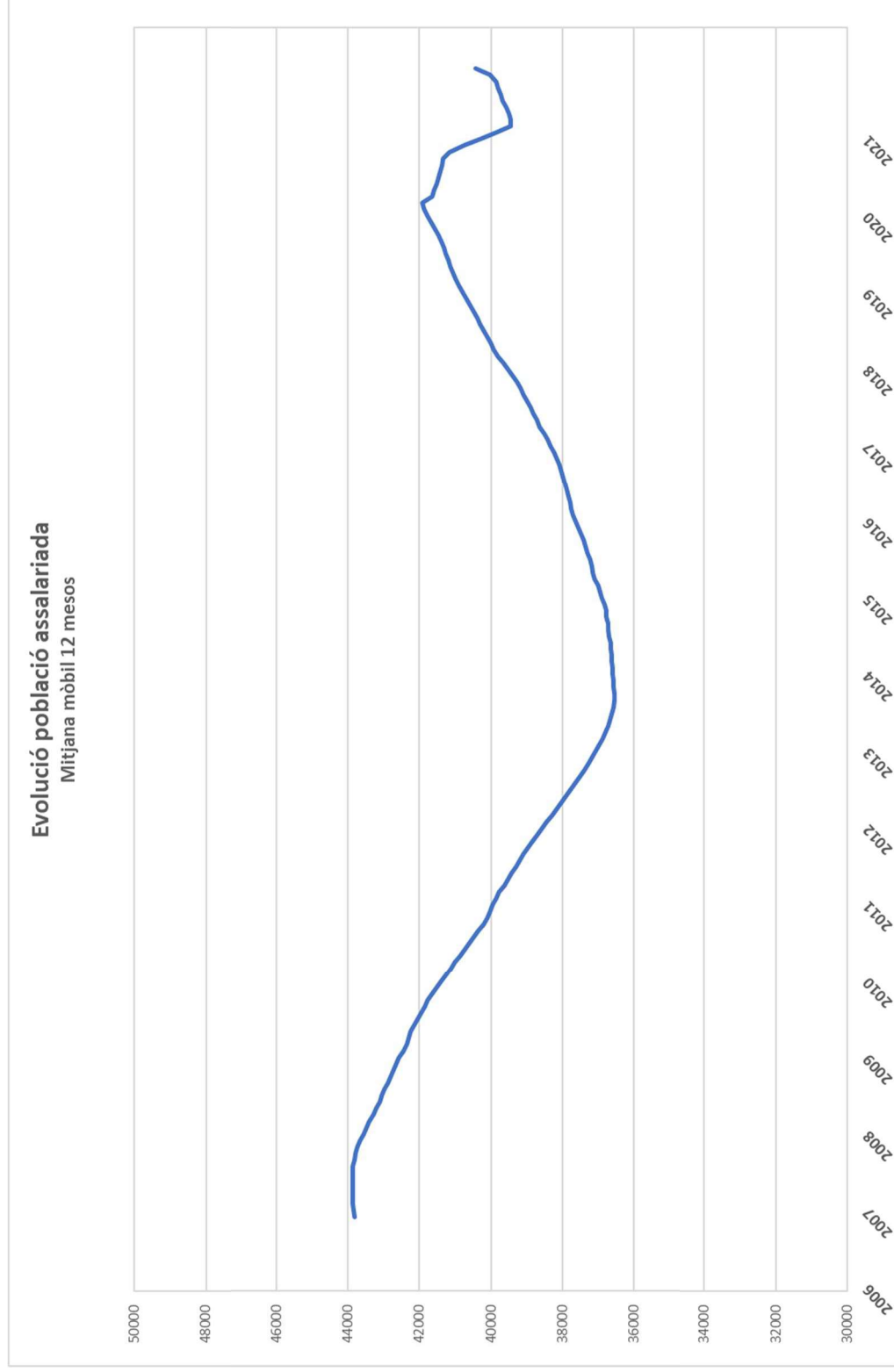
Evolució població assalariada



Gràfic 2: Evolució mensual del nombre d'assalariats 2010 a 2021

Font: Elaboració CASS

Nota: Els assegurats actius no es doblen en el cas que siguin assalariats i comptes propis, figuren en el col·lectiu on tenen l'activitat principal.



Gràfic 3: Evolució del nombre d'assalariats

Font: Elaboració CASS

1.2 Evolució del nombre de treballadors per compte propi

1.2.1 Evolució del nombre de comptes propis per sector d'activitat i gènere


	2019	2020	2021
A - AGRICULTURA RAMADERIA CAÇA I SILVICULTURA.	179	182	177
D - INDÚSTRIES MANUFACTURERES.	320	305	319
E - PRODUCCIÓ I DISTRIBUCIÓ D'ENERGIA ELÈCTRICA.	1	1	2
F - CONSTRUCCIÓ.	627	622	642
G - COMERÇ I REPARACIÓ DE VEHICLES DE MOTOR.	1.790	1.706	1.742
H - HOTELERIA.	728	677	664
I - TRANSPORT.EMMAGATZEMATGE I COMUNICACIONS.	254	237	235
J - SISTEMA FINANCER.	78	81	82
K - ACTIVITATS IMMOBILIÀRIES I DE LLOGUER.	2.280	2.348	2.800
M - EDUCACIÓ.	106	115	134
N - ACTIVITATS SANITÀRIES I VETERINÀRIES.	387	409	442
O - ALTRES ACTIVITATS SOCIALS I DE SERVEIS PRESTATS.	451	468	533
P - LLARS QUE OCUPEN PERSONAL DOMÈSTIC.	169	150	128
Z - DECLARANT VOLUNTARI SENSE ACTIVITAT.	49	38	34
TOTAL	7.329	7.338	7.934

	2019	2020	2021
HOMES	121	124	118
DONES	58	58	59
HOMES	247	241	249
DONES	73	64	70
HOMES	1	1	2
DONES	0	0	0
HOMES	583	581	598
DONES	44	41	44
HOMES	1.257	1.204	1.227
DONES	533	502	515
HOMES	468	446	433
DONES	260	231	231
HOMES	195	182	184
DONES	59	55	51
HOMES	67	71	72
DONES	11	10	10
HOMES	1.549	1.601	1.964
DONES	731	747	836
HOMES	54	59	71
DONES	52	56	63
HOMES	170	172	190
DONES	217	237	252
HOMES	218	231	284
DONES	233	237	249
HOMES	91	82	71
DONES	78	68	57
HOMES	30	25	23
DONES	19	13	11
HOMES	4.999	5.019	5.486
DONES	2.330	2.319	2.448

Nota: es mostra els assegurats per compte propi vigents en l'any, es compta a les persones distintes que durant l'any han estat afiliades en aquest règim. Si són, també, assalariats l'individu es compta en el règim on la base de cotització sigui superior.

1.2.2 Evolució del nombre de comptes propis

Evolució treballadors per compte propi

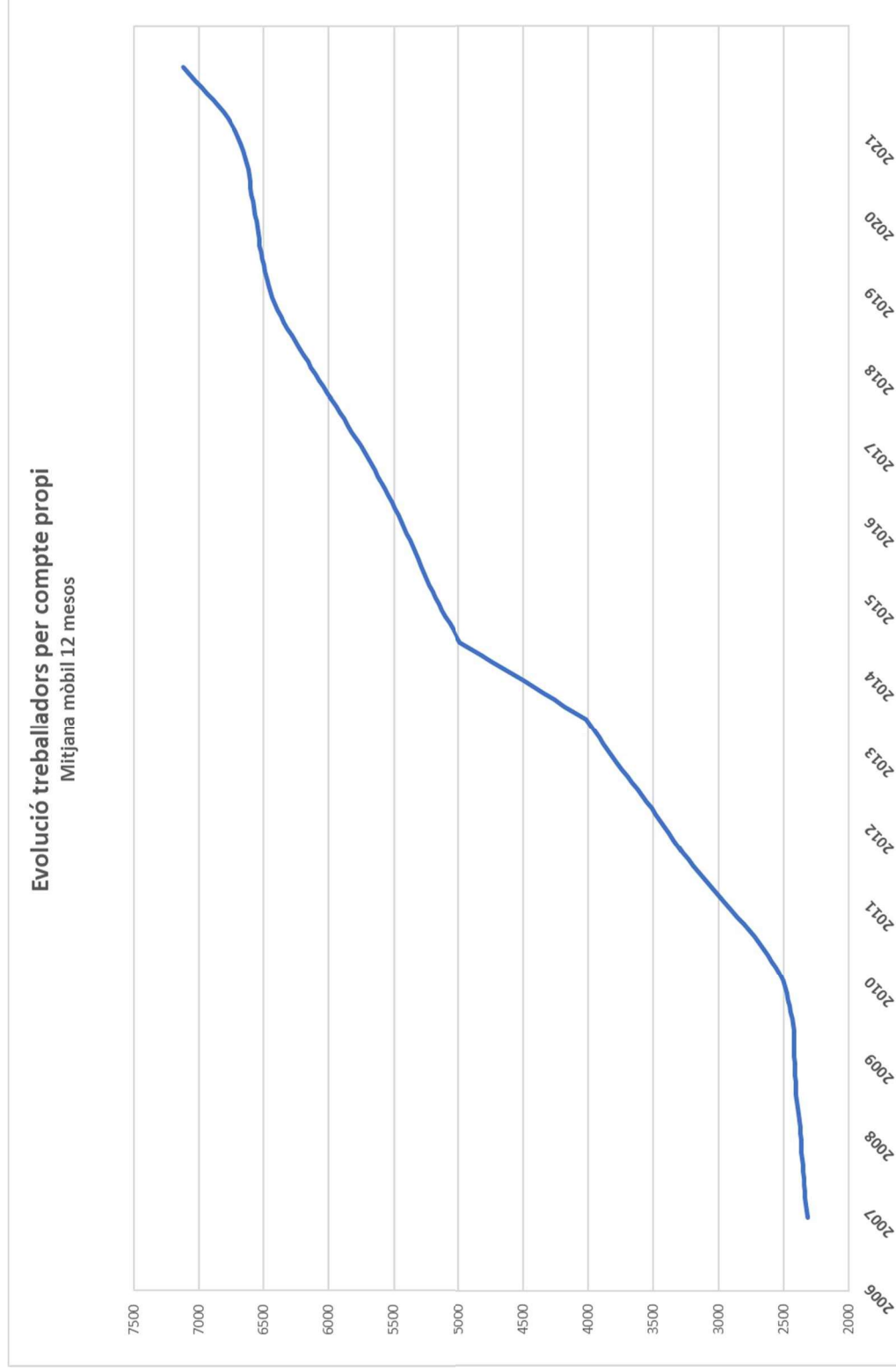


Gràfic 4: Evolució del nombre de comptes propis 2010 a 2021

Font: Elaboració CASS

Nota₁: Els assegurats actius es tracten una única vegada malgrat puguin tenir més d'un règim, no es doblen en el cas que siguin assalariats i compte propi. L'assignació del règim es fa en funció de la base de cotització (s'imputa el règim, assalariat o compte propi) que sigui superior. Indicar que 619 comptes propis apareixen en la informació d'assalariats donat que la base del salari és superior a la de compte propi.

Nota₂: A partir de juliol de 2013, i amb la fi de la moratòria, els assegurats per compte propi tenen la obligació de cotitzar.



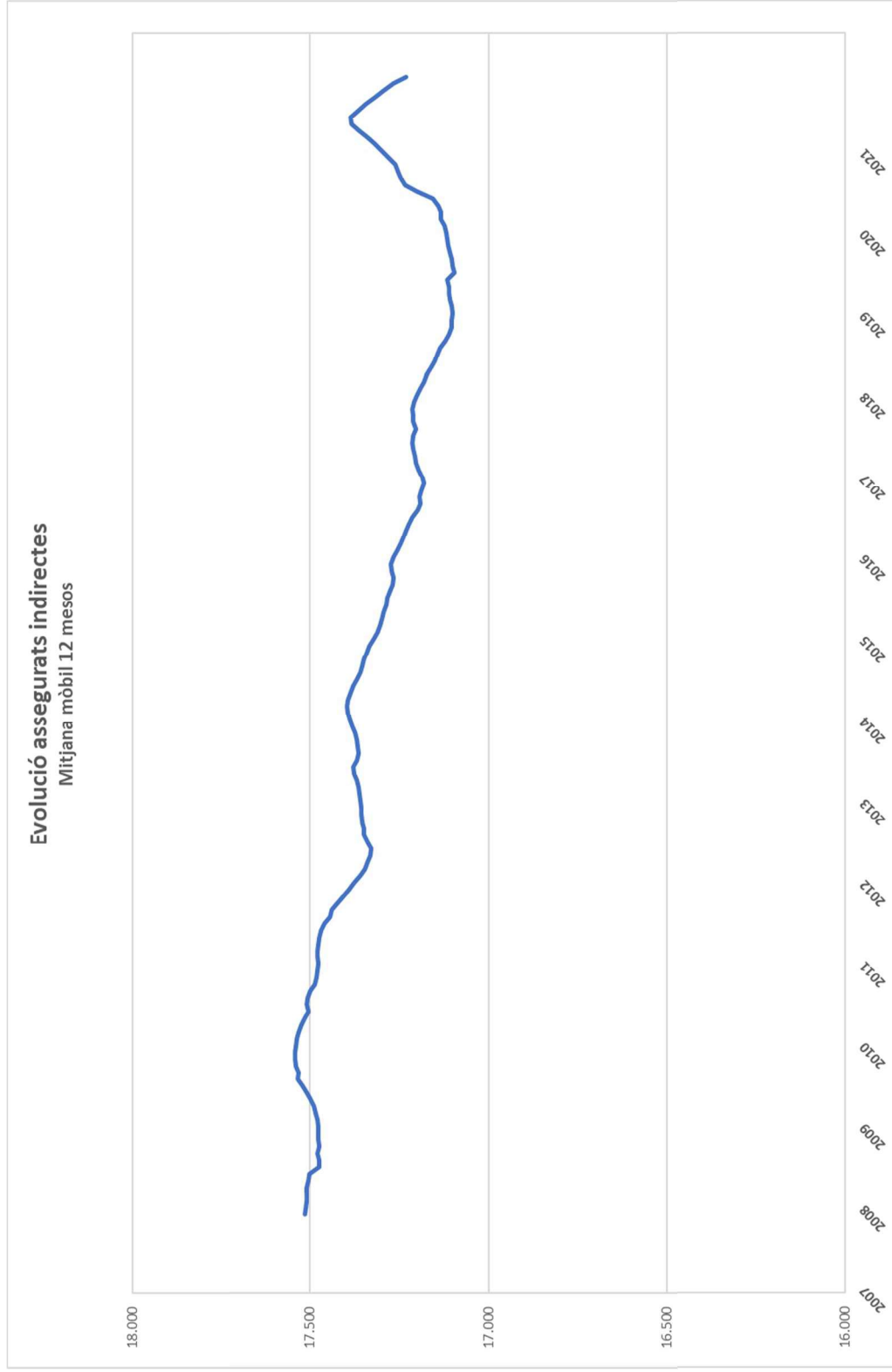
Gràfic 5: Evolució del nombre de comptes propis
Font: Elaboració CASS

1.3 Evolució del nombre d'assegurats indirectes

Evolució població assegurada indirecta



Gràfic 6: Evolució del nombre d'assegurats indirectes 2010 a 2021
Font: Elaboració CASS




Gràfic 7: Evolució del nombre d'assegurats indirectes
Font: Elaboració CASS

1.4 Evolució del nombre de pensionistes

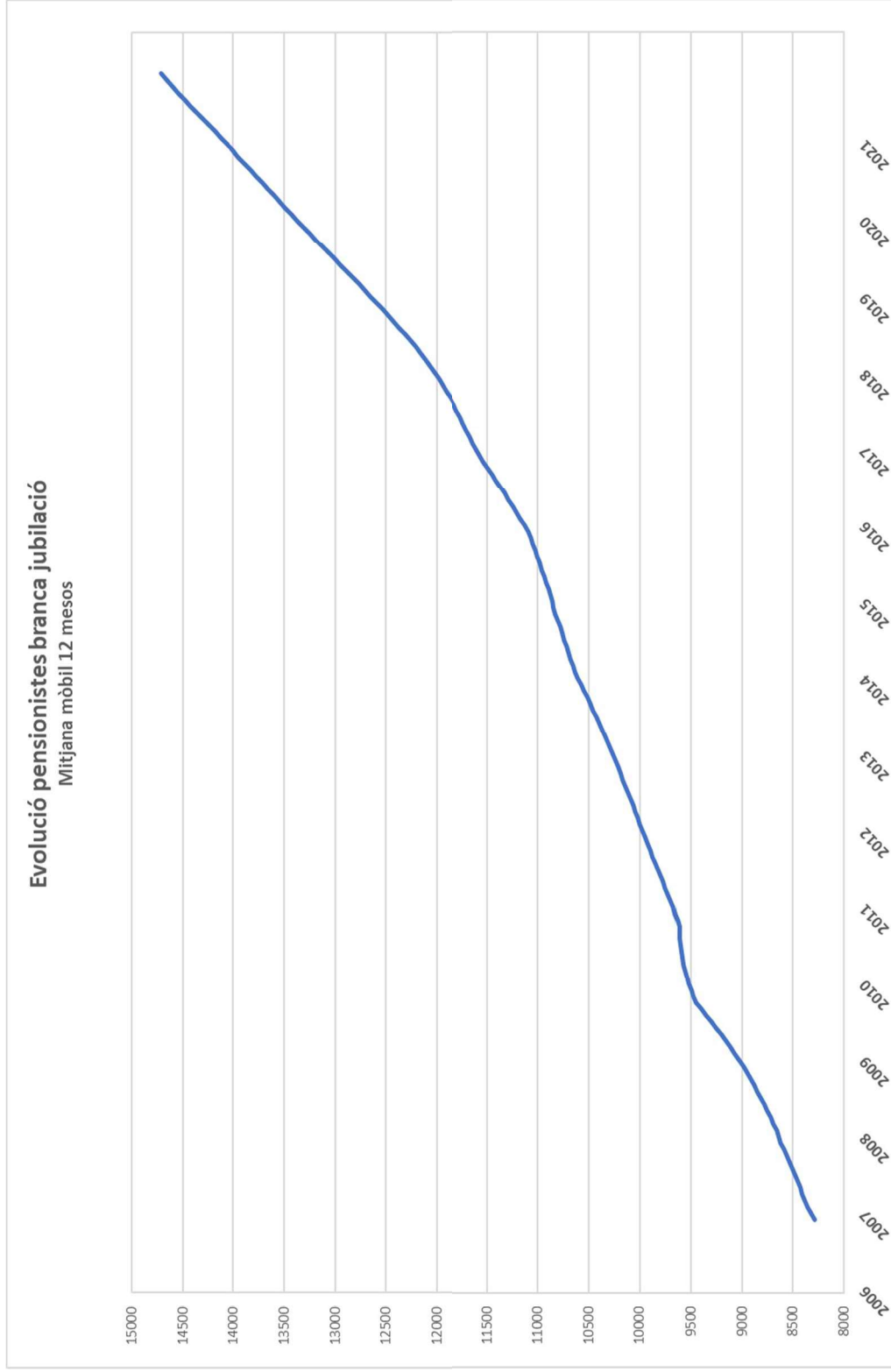
1.4.1 Evolució del nombre de pensionistes de la Branca Jubilació

Evolució pensionistes branca jubilació



Gràfic 8: Evolució del nombre de pensionistes de la Branca Jubilació 2010 a 2021


Font: Elaboració CASS



Gràfic 9: Evolució del nombre de pensionistes Branca Jubilació
Font: Elaboració CASS

1.4.2 Evolució del nombre de pensionistes de la Branca General

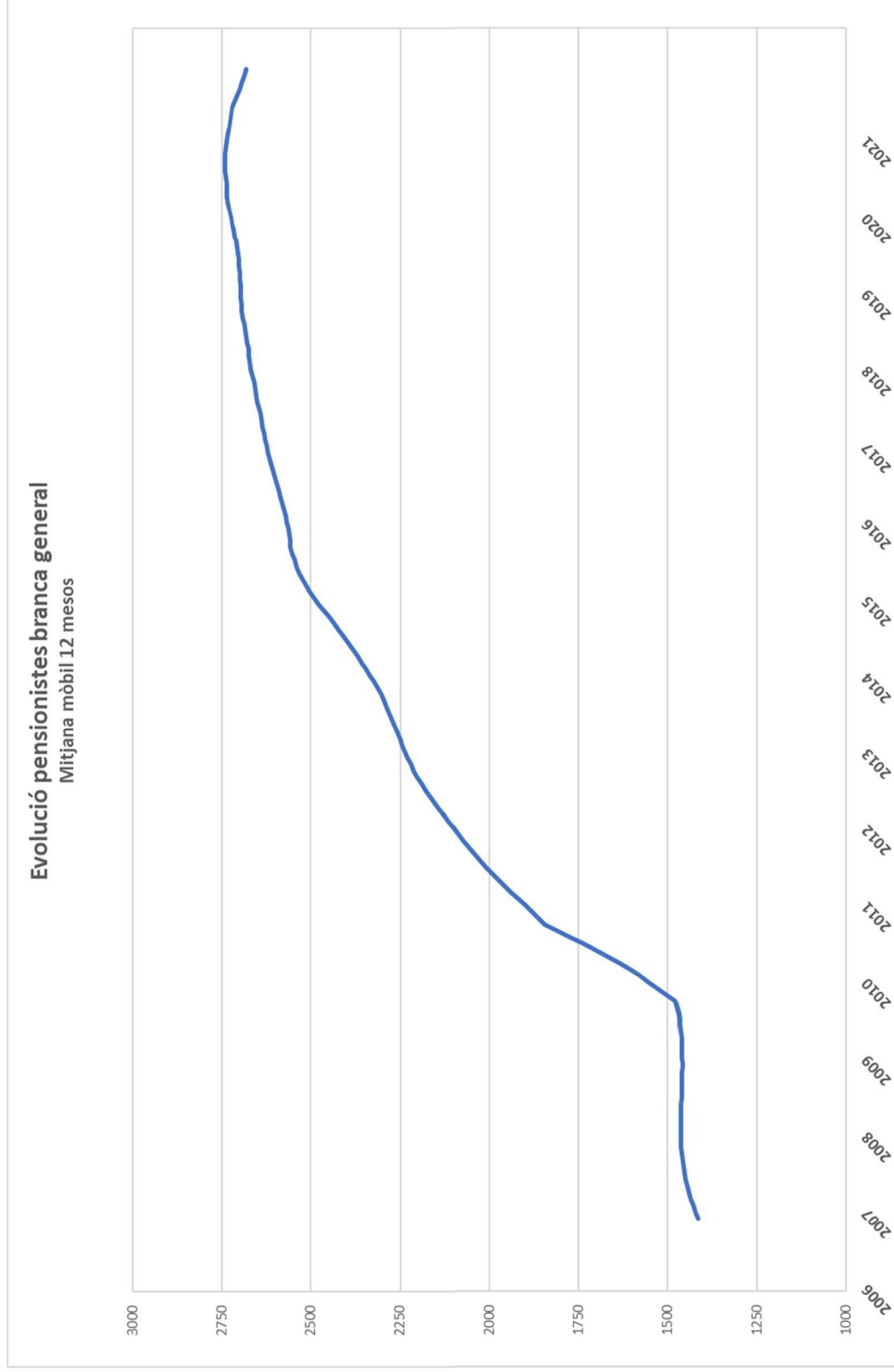
Evolució pensionistes branca general



Gràfic 10: Evolució del nombre de pensionistes de la Branca General 2010 a 2021

Font: Elaboració CASS

Nota: Amb l'entrada en vigor de la Llei 17/2008, els pensionistes d'orfenesa passen a dependre de la Branca General i els pensionistes de viduïtat AT de la Branca Jubilació.

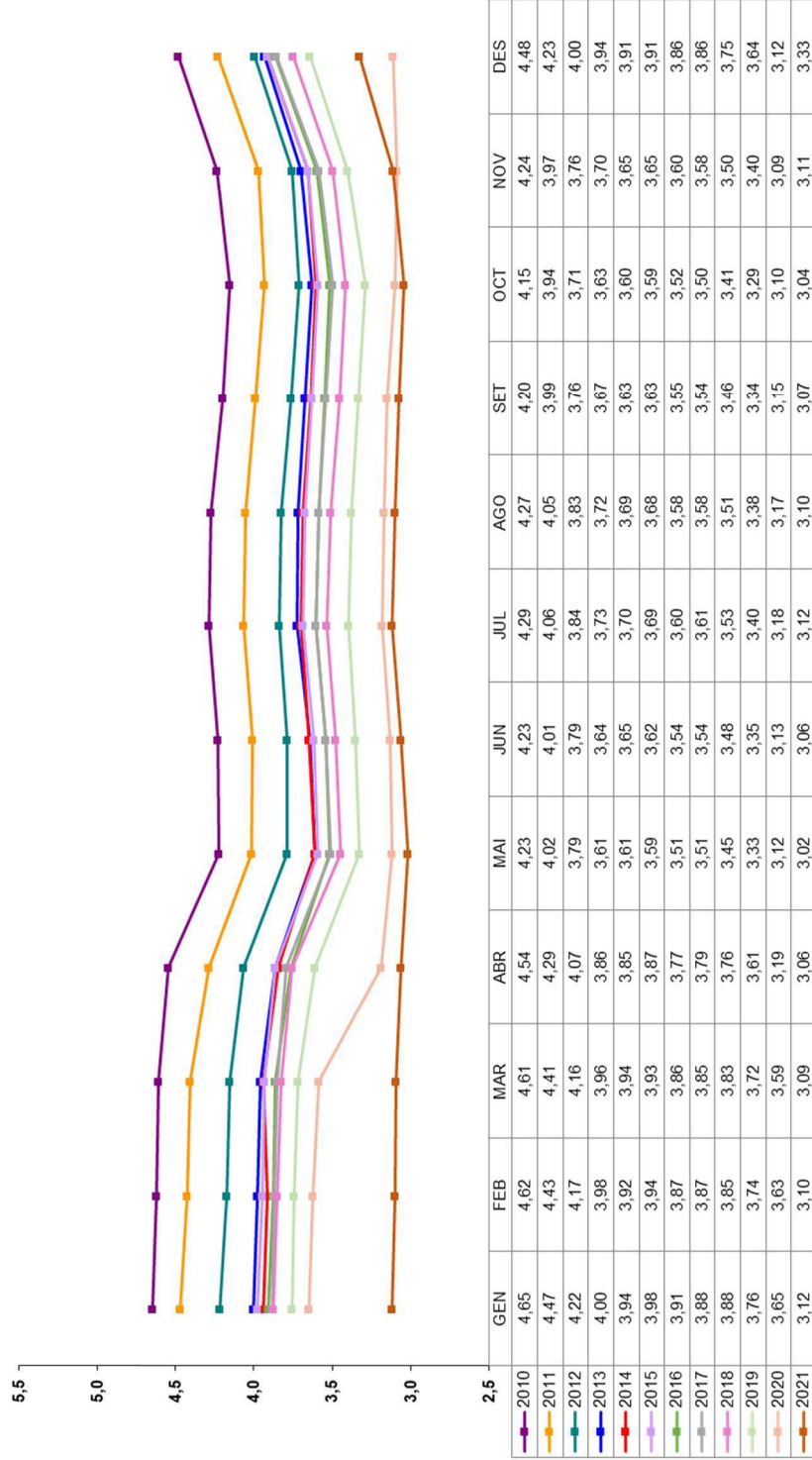


Gràfic 11: Evulció del nombre de pensionistes Branca General
Font: Elaboració CASS

1.5 Evolució de la taxa de dependència

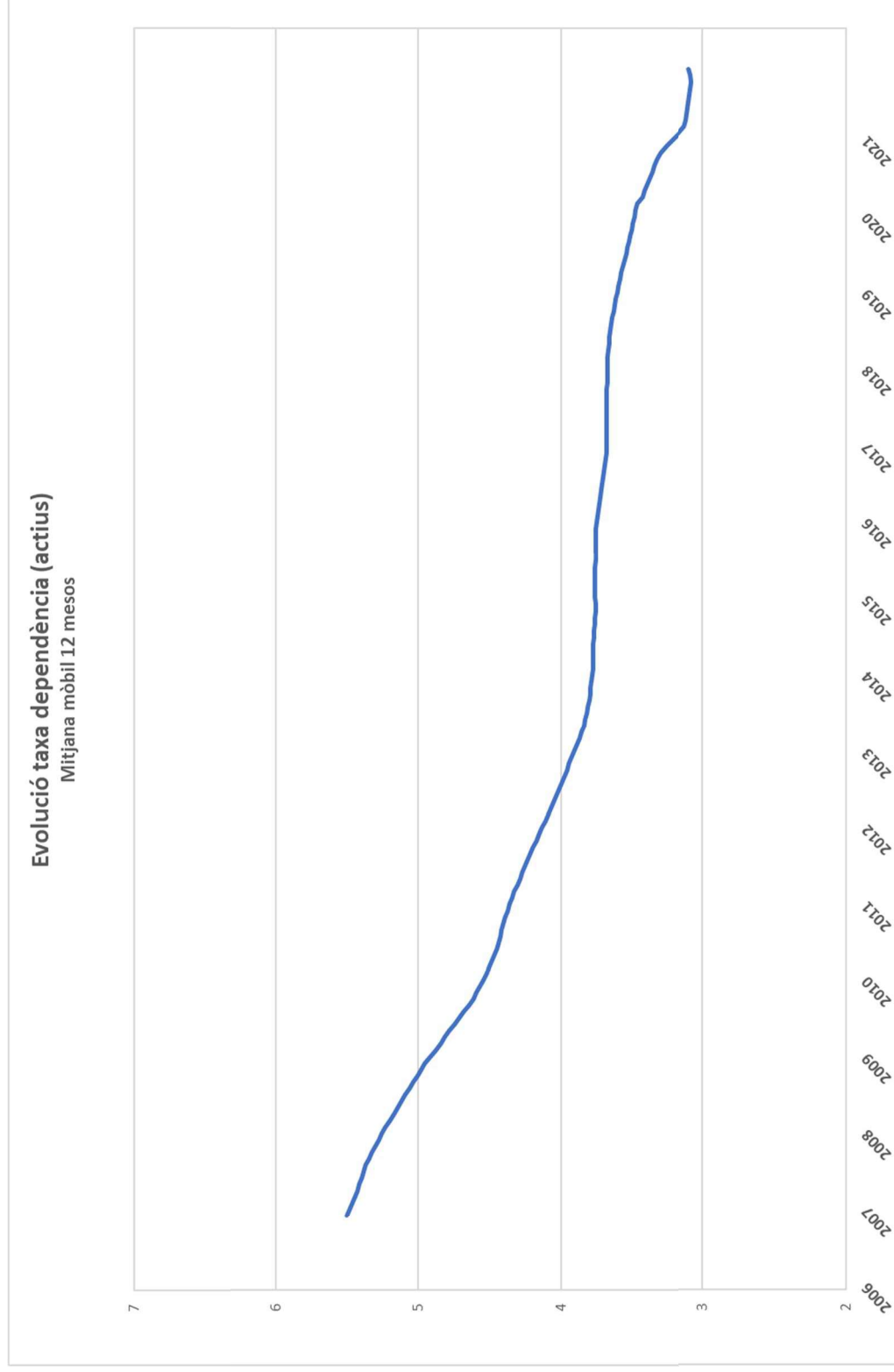
La taxa de dependència és la ràtio entre els actius i els passius del sistema. Els actius es defineixen com els assegurats actius que cotitzen a la Branca Jubilació, i els passius com els pensionistes de la mateixa branca.

Evolució taxa de dependència



Gràfic 12: Evolució de la taxa de dependència 2010 a 2021

Font: Elaboració CASS



Gràfic 13: Evolució de la taxa de dependència
Font: Elaboració CASS

1.6 Evolució del nombre de règims especials i altres situacions anàlogues

DESCRIPCIÓ RÈGIM	2020												2021											
	GEN	FEB	MAR	ABR	MAI	JUN	JUL	AGO	SET	OCT	NOV	DES	GEN	FEB	MAR	ABR	MAI	JUN	JUL	AGO	SET	OCT	NOV	DES
Orfes de pare i altres persones la tutela dels quals es confia a l'Estat	8	8	8	8	8	8	10	10	10	10	9	9	9	9	9	22	22	22	23	26	28	29	30	29
Persones internades en establiments penitenciaris.	56	54	54	49	55	54	62	61	68	70	69	63	62	66	76	63	61	58	59	51	58	59	59	54
Les persones amb discapacitat.	432	432	436	438	444	446	449	449	451	453	454	454	450	450	453	457	458	456	456	457	458	463	466	467
Les persones assalariades amb una retribució inferior al salari mínim i són assegurades indirectes	3160	3162	3179	3181	3180	3186	3207	3226	3237	3250	3255	3260	3271	3282	3301	3314	3318	3326	3344	3349	3373	3385	3392	3401
Persones jubilades	262	261	264	261	259	255	255	252	256	258	259	262	258	256	253	249	245	244	243	241	249	249	244	245
Persones registrades al Servei d'Ocupació que no reben prestació per desocupació involuntària	69	61	58	58	68	93	111	119	115	109	106	116	113	132	155	148	147	130	116	111	104	96	94	84
Persones estudiants dels 25 anys als 30 anys	95	102	104	111	123	132	133	129	137	68	83	97	107	119	123	127	135	142	140	134	139	62	73	84
Compte propi sense activitat	24	26	25	26	26	26	26	26	26	26	26	26	26	27	26	25	25	25	25	25	25	25	25	25
Persones assegurades voluntàries a branca general	1	1	1	1	1	1	1	1	1	1	1	1	1	1	2	2	2	2	2	2	2	3	3	3
Compte propi menor de 35 anys	26	30	31	33	35	39	44	48	49	57	69	73	77	77	82	89	102	107	107	108	110	112	120	119
TOTAL RÈGIMS ESPECIALS	4133	4137	4160	4166	4199	4240	4298	4321	4350	4302	4331	4361	4374	4419	4480	4496	4515	4513	4518	4506	4547	4484	4506	4511

Taula 5: Evolució del nombre d'assegurats com a règims especials

Font: Elaboració CASS

DESCRIPCIÓ RÈGIM	2020												2021											
	GEN	FEB	MAR	ABR	MAI	JUN	JUL	AGO	SET	OCT	NOV	DES	GEN	FEB	MAR	ABR	MAI	JUN	JUL	AGO	SET	OCT	NOV	DES
Assalariats directes amb retribució inf al mínim	386	389	359	355	341	352	352	353	368	378	386	393	384	402	411	427	432	400	392	390	397	401	408	374
Pensions i ajuts de Govern	1046	1053	1065	1062	1062	1063	1075	1090	1091	1091	1086	1097	1110	1125	1123	1127	1128	1140	1161	1154	1141	1156	1157	1151
Prestacions desocupació involuntari	30	33	194	476	680	726	421	269	219	197	129	333	390	315	333	392	399	343	194	136	99	70	56	47
Compte propi segons coeficient	7383	7370	7357	7345	7362	7381	7401	7389	7389	7400	7392	7425	7471	7487	7560	7593	7651	7731	7783	7815	7821	7884	7902	7954
137,5%	383	384	384	385	401	389	408	419	419	417	418	418	400	401	400	400	399	400	403	402	399	397	394	384
125%	538	540	539	542	568	546	603	612	617	619	617	606	640	643	642	640	638	641	645	642	642	647	648	649
100%	4466	4542	4634	4717	4955	4969	4876	4814	4784	4759	4768	4754	5031	5042	5000	4934	4927	4940	4953	5020	4969	5085	5030	5087
75%	298	279	261	251	238	216	205	196	190	188	183	181	163	164	168	168	167	167	167	168	168	169	161	164
62,5%	64	75	81	83	89	89	15	28	131	131	133	135	168	141	140	141	144	147	150	152	163	166	159	
50%	1336	1268	1189	1107	870	942	981	989	1019	1060	1048	1107	875	871	964	1088	1163	1208	1251	1220	1272	1225	1288	1274
25%	298	282	269	260	241	230	213	219	226	225	224	224	224	225	226	222	223	228	222	221	228	215	223	227
TOTAL ALTRES SITUACIONS	8845	8845	8975	9238	9445	9522	9249	9101	9067	9066	8993	9248	9355	9329	9427	9539	9610	9614	9530	9495	9458	9511	9523	9526

Taula 6: Evolució del nombre d'assegurats en altres situacions

Font: Elaboració CASS

2- Evolució de la despesa sanitària reemborsada

2.1 Comparatiu dels perfils mèdics globals a 12 mesos 2019- 2021

Els perfils mèdics reflecteixen l'activitat en prestacions de reembossament per lletra clau i data d'emissió del pagament.

Descripció prestació	Cost CASS			Percentatge sobre el total			Variació	
	2019	2020	2021	2019	2020	2021	2020/19	2021/20
TRANSPORT SANITARI	1.286.088,8	1.188.519,4	1.234.722,6	1,3%	1,2%	1,1%	-7,6%	3,9%
ANÀLISI	7.382.961,2	6.778.351,2	8.707.818,3	7,3%	7,1%	7,9%	-8,2%	28,5%
CIRURGIA	3.453.306,6	3.111.068,5	3.871.716,8	3,4%	3,3%	3,5%	-9,9%	24,4%
RADIOLOGIA	4.659.429,1	4.376.970,5	5.246.155,7	4,6%	4,6%	4,7%	-6,1%	19,9%
DIAGNÒSTIC	5.685.941,3	5.081.099,3	6.223.504,4	5,6%	5,3%	5,6%	-10,6%	22,5%
CENTRES ESPECIALS I LLARG	5.984.975,8	6.589.075,0	6.681.068,7	5,9%	6,9%	6,0%	10,1%	1,4%
HOSPITALITZACIÓ	36.226.717,8	33.939.916,4	37.984.063,8	36,0%	35,5%	34,4%	-6,3%	11,9%
AMBULATORI-HOSPITAL	3.252.272,2	2.448.769,7	2.673.282,3	3,2%	2,6%	2,4%	-24,7%	9,2%
CONSULTA PRESTADORS DE SALUT	7.745.510,2	8.322.353,2	9.996.806,0	7,7%	8,7%	9,0%	7,4%	20,1%
ODONTOLOGIA	4.071.293,5	3.587.977,6	4.231.567,8	4,0%	3,8%	3,8%	-11,9%	17,9%
AUXILIARS MÈDICS	5.715.954,5	4.913.824,6	6.263.962,1	5,7%	5,1%	5,7%	-14,0%	27,5%
MAJORACIONS	101.390,5	102.878,7	136.367,4	0,1%	0,1%	0,1%	1,5%	32,6%
FARMÀCIA	12.352.852,6	12.752.334,0	14.149.476,1	12,3%	13,3%	12,8%	3,2%	11,0%
ÒPTICA	283.468,7	218.262,1	280.353,9	0,3%	0,2%	0,3%	-23,0%	28,4%
ORTOPÈDIA	1.274.006,6	1.151.487,0	1.463.298,6	1,3%	1,2%	1,3%	-9,6%	27,1%
PRÒTESI DENTÀRIA	1.244.292,9	1.031.921,2	1.318.119,9	1,2%	1,1%	1,2%	-17,1%	27,7%
TOTALS	100.720.462,2	95.594.808,3	110.462.284,1	100%	100%	100%	-5,1%	15,6%

Taula 7: Evolució de la despesa sanitària reemborsada, 2019 a 2021.

Font: Elaboració CASS

Nota: A partir de l'1 de juliol de 2017, entra en vigor el nou conveni entre la CASS i el SAAS que modifica la facturació d'alguns actes

2.2 Evolució de les demandes de complement al 100%

2.2.1 Evolució del nombre de malalts amb demandes de 100% en vigor a 31/12 per tipus

PAIS	DESCRIPCIÓ TIPUS DEM	Nombre malalts			
		2019	2020	2021	
ANDORRA	Patologia	427	414	381	
	Orfes	112	107	102	
	Jubilats	367	358	389	
	Recursos econ. insuficients	1.519	1.525	1.563	
	Invalideses	674	731	759	
	Menors tutelats Govern	29	28	36	
	Menors edat discapacitats	129	144	156	
	Inc judicials sota tutela Gov.	32	24	30	
	Discapacitats Art 20	169	183	203	
	Discapacitats PAM	47	45	46	
	Article 7	136	124	132	
	Article 7 i Patologia	542	545	518	
	Pensions de solidaritat	517	598	649	
TOTAL ANDORRA		4.699	4.825	4.961	
CONVENI	Patologia	15	17	15	
	Orfes	4	3	3	
	Jubilats	27	28	27	
	Recursos econ. insuficients	6	5	9	
	Invalideses	4	6	7	
	Discapacitats Art 20	2	2	2	
	Article 7	4	3	5	
	Article 7 i Patologia	8	7	7	
	Pensions de solidaritat	2	2	1	
	TOTAL CONVENI		72	73	76
	TOTAL		4.770	4.897	5.037

Taula 8: Evolució dels demandants de 100% per tipus, a 31 de desembre

Font: Elaboració CASS

Nota: Article 20, Llei de garantia dels drets de les persones amb discapacitat; Article 7, actes sanitaris o productes de salut especialment costosos.

2.2.2 Evolució de la despesa durant els 12 mesos de l'any associada a les demandes de 100% vigents en el període

PAÍS	DESCRIPCIÓ TIPUS DEMANDA	2019 12M			2020 12M			2021 12M			
		Import reemborsat	Nombre malalts	Despesa mitjana	Import reemborsat	Nombre malalts	Despesa mitjana	Import reemborsat	Nombre malalts	Despesa mitjana	
ANDORRA	Patologia	143.573,60	476	301,6	124.055,68	457	271,5	139.842,71	453	308,7	
	Orfes	29.809,14	97	307,3	25.463,82	106	240,2	27.878,82	105	265,5	
	Jubilats	555.239,28	609	911,7	381.844,70	408	935,9	399.505,21	439	910,0	
	Recursos econ. insuficients	1.011.127,77	1784	566,8	837.902,05	1682	498,2	976.680,84	1760	554,9	
	Invalideses	1.132.138,89	693	1.633,7	1.052.414,27	748	1.407,0	1.135.649,34	785	1.446,7	
	Menors tutelats Gov.	15.748,15	34	463,2	21.283,93	31	686,6	18.472,86	39	473,7	
	Menors edat discapacitats	136.357,36	137	995,3	152.559,59	148	1.030,8	149.568,61	172	869,6	
	Inc judicials sota tutela Gov.	51.700,37	34	1.520,6	37.566,03	34	1.104,9	38.271,40	31	1.234,6	
	Discapacitats Art 20	268.313,00	167	1.606,7	270.191,28	187	1.444,9	298.369,44	206	1.448,4	
	Discapacitats PAM	61.858,87	48	1.288,7	40.402,99	47	859,6	42.653,93	47	907,5	
	Article 7	238.402,08	147	1.621,8	236.277,70	136	1.737,3	195.883,12	143	1.369,8	
	Article 7 i Patologia	1.290.207,42	597	2.161,2	1.336.258,91	598	2.234,5	1.198.257,82	589	2.034,4	
	Pensions de solidaritat	404.746,72	522	775,4	552.082,11	614	899,2	671.412,36	671	1.000,6	
TOTAL ANDORRA		5.339.222,65	4.913	1.086,8	5.068.303,06	5.045	1.004,6	5.292.446,46	5.288	1.000,8	
CONVENI	Patologia	4.065,35	17	239,1	5.218,86	19	274,7	7.596,10	20	379,8	
	Orfes	225,87	3	75,3	973,03	4	243,3	1.260,76	4	315,2	
	Jubilats	28.367,77	36	788,0	18.545,71	29	639,5	22.571,35	30	752,4	
	Recursos econ. insuficients	2.355,71	7	336,5	2.788,65	6	464,8	4.797,11	9	533,0	
	Invalideses	4.587,18	5	917,4	5.229,01	7	747,0	8.000,02	6	1.333,3	
	Discapacitats Art 20	1.538,63	2	769,3	2.658,94	2	1.329,5	1.606,52	2	803,3	
	Article 7	813,21	2	406,6	2.033,02	3	677,7	765,29	3	255,1	
	Article 7 i Patologia	20.258,63	12	1.688,2	18.727,38	10	1.872,7	15.022,95	8	1.877,9	
	Pensions de solidaritat	71,79	2	35,9	858,90	2	429,5	1.645,21	2	822,6	
	TOTAL CONVENI		62.284,14	78	798,5	57.033,50	79	721,9	63.265,31	83	762,2
	TOTAL		5.401.506,8	4.991	1.082,2	5.125.336,6	5.123	1.000,5	5.355.711,8	5.370	997,3

Taula 9: Despesa associada a les demandes de 100% vigents

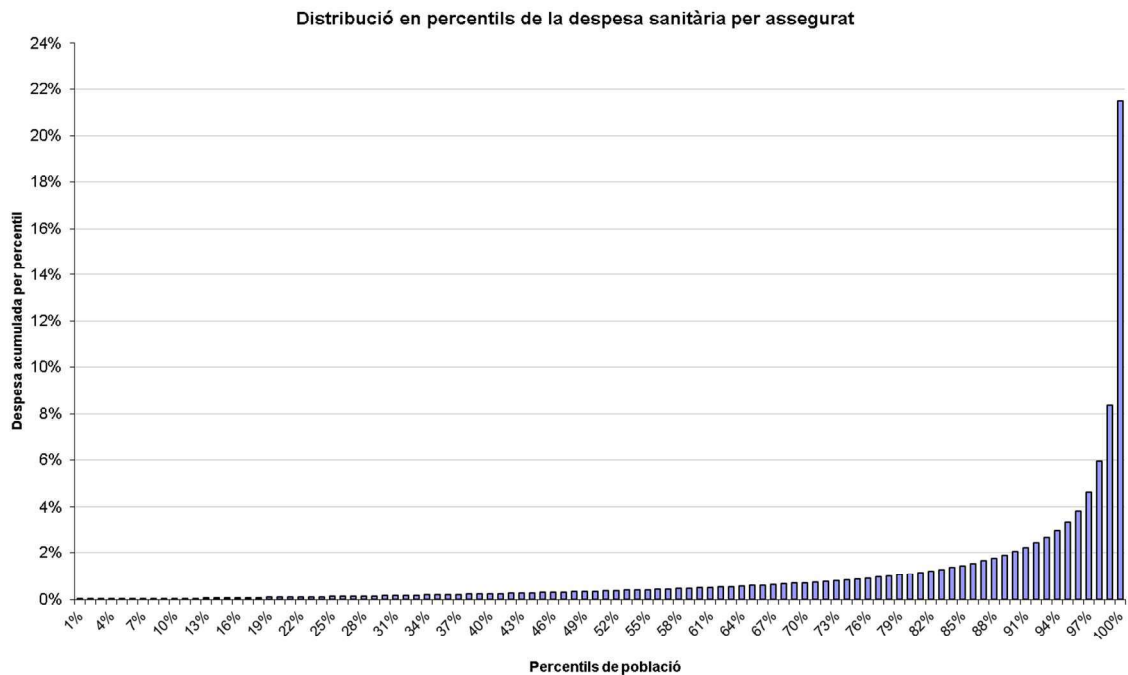
Font: Elaboració CASS

Nota: Article 20, Llei de garantia dels drets de les persones amb discapacitat; Article 7, actes sanitaris o productes de salut especialment costosos.

2.3 Distribució de la despesa sanitària 2021 (data prestació)

Extracció de les dades a 30/01/2022

Els següents gràfics mostren la distribució de la despesa sanitària de l'any 2021, segons diverses característiques de la població. La població de la qual s'analitza la despesa sanitària és la resident a Andorra o fronterera, assegurada a la CASS, que ha tingut despesa sanitària durant l'any 2021.



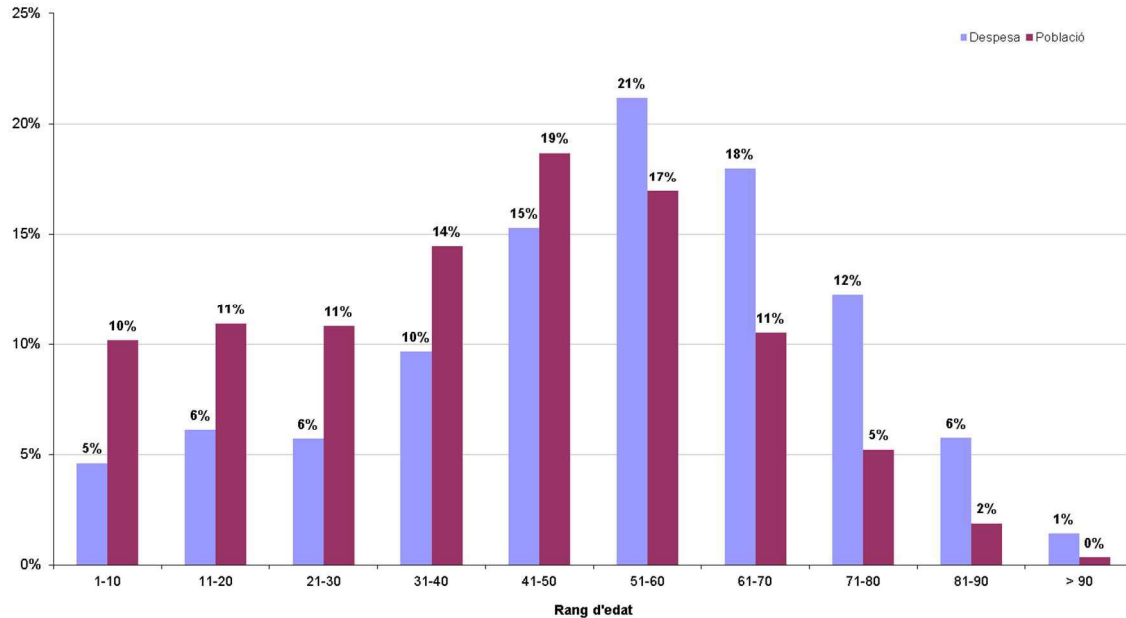
Gràfic 14: Distribució de la despesa per percentils de població
Font: Elaboració CASS

En el gràfic anterior, es pot veure com es distribueix la despesa sanitària per grups de població de la mateixa mida. Així, s'ha dividit la població de referència en 100 grups (percentils) ordenats per despesa creixent i, per cadascun d'aquests grups, s'ha fet la suma de la seva despesa sanitària.

Es pot veure, doncs, que la despesa sanitària augmenta progressivament d'un percentil a l'altre fins a l'extrem superior on es constata una acumulació molt important.

L'1% de la població amb més despesa concentra el 21,5% de la despesa de l'any 2021.

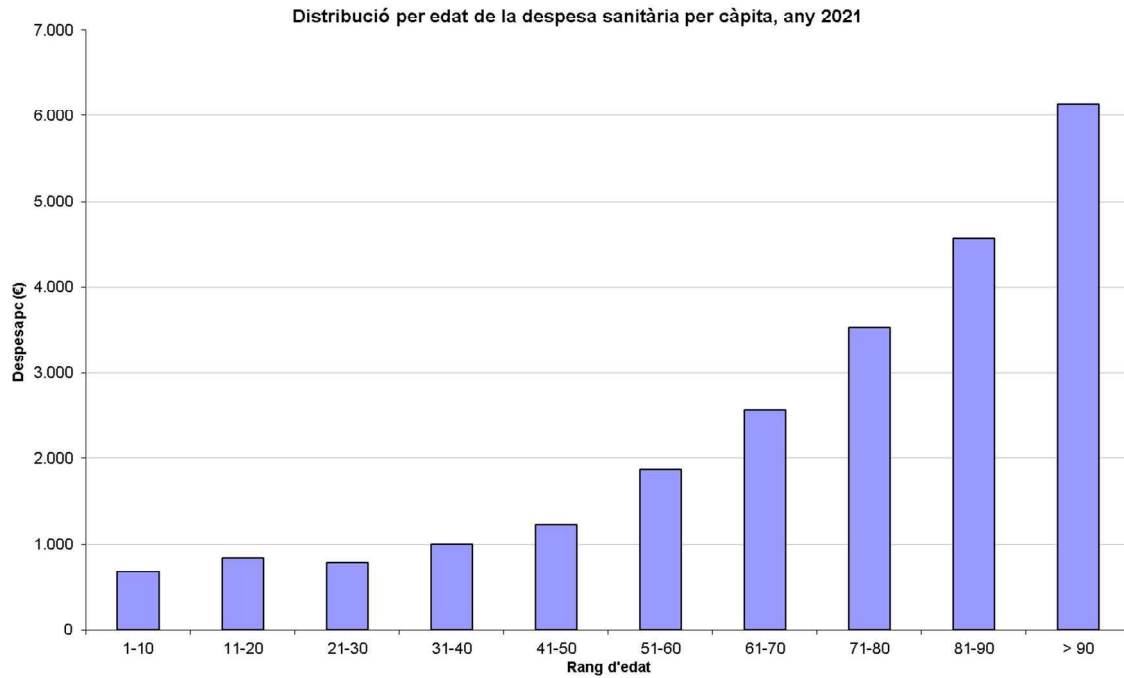
Comparatiu de la distribució per edat de la despesa sanitària i de la població, any 2021



Gràfic 15: Comparatiu de la distribució per rang d'edat
Font: Elaboració CASS

En aquest gràfic es fa un comparatiu entre la distribució de la població assegurada que ha tingut despesa i la distribució de la despesa sanitària, per rang d'edat.

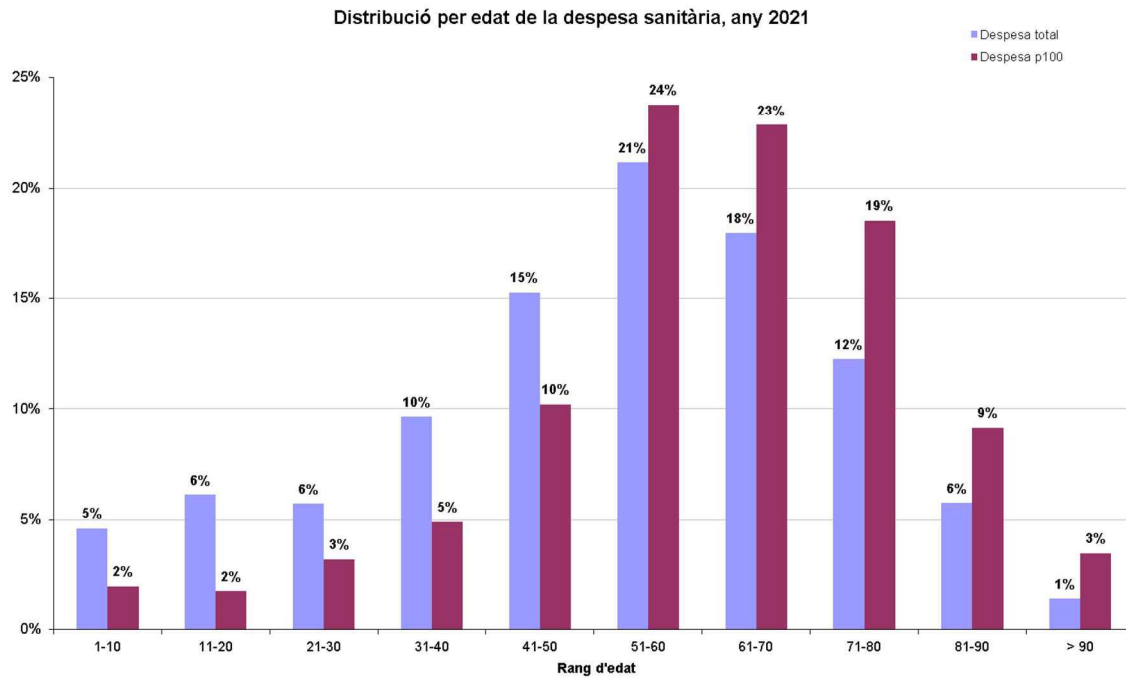
Es pot veure com la proporció d'assegurats és superior a la proporció de la seva despesa respectiva per rang d'edat, fins als 50 anys. A partir d'aquí, la tendència s'inverteix i la despesa passa a tenir una proporció superior a la de la població. Això denota que la població d'edat més avançada té una despesa sanitària superior.



Gràfic 16: Despesa per càpita, per rang d'edat
Font: Elaboració CASS

Aquest gràfic mostra la despesa sanitària mitjana per rang d'edat, dels assegurats que han tingut despesa durant l'any 2021.

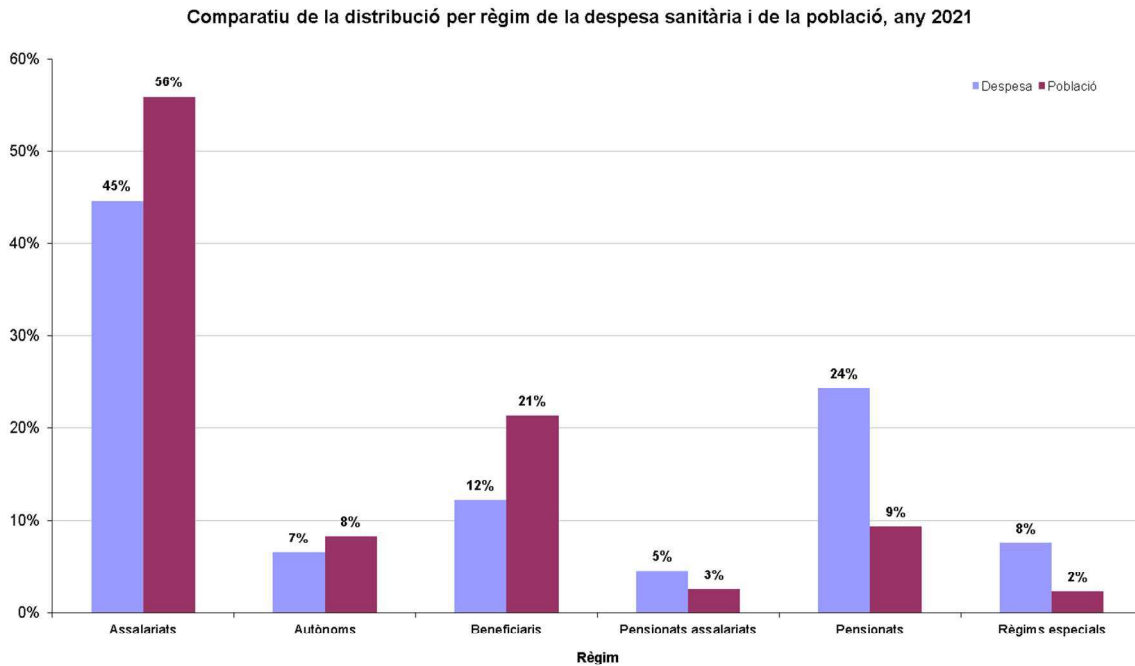
Es veu clarament com la despesa sanitària per càpita augmenta amb l'edat.



Gràfic 17: Comparatiu de la distribució per rang d'edat
Font: Elaboració CASS

En aquest gràfic es compara la distribució de la despesa sanitària total amb la distribució de l'últim percentil, per rang d'edat.

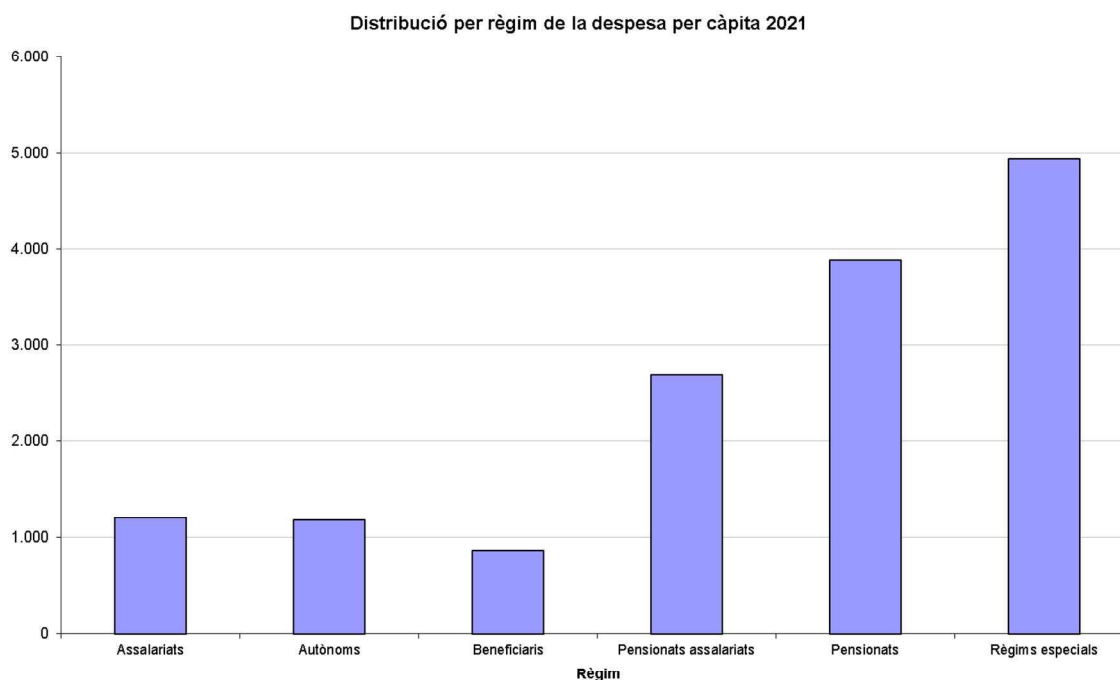
Es pot veure com la proporció de la despesa total és superior a la del percentil de població amb més despesa, per als assegurats de fins a 50 anys. A partir d'aquesta edat, la proporció és sempre superior en el darrer percentil.



Gràfic 18: Comparatiu de la distribució per règim
Font: Elaboració CASS

En aquest gràfic es fa una comparació entre la distribució de la població assegurada que ha tingut despesa i la distribució de la despesa sanitària per règim.

Es pot veure com per als assalariats, comptes propis i beneficiaris la proporció de població és superior a la proporció de la despesa sanitària que han tingut. En canvi, per a la resta de règims la despesa sanitària que han generat és relativament superior a la població que representen, i, en particular, per als pensionats i règims especials.



Gràfic 19: Despesa per càpita, per règim
Font: Elaboració CASS

Aquest gràfic mostra la despesa sanitària mitjana per règim dels assegurats que han tingut despesa durant l'any 2021. Es comprova com la despesa sanitària per càpita és molt superior per als pensionats i els règims especials.

Despesa per càpita	2016	2017	2018	2019	2020	2021
Assalariats	1.025	983	1.074	1.098	1.001	1.200
Autònoms	1.091	1.034	1.095	1.122	974	1.179
Beneficiaris	823	788	865	879	752	856
Pensionats assalariats	2.233	2.197	2.297	2.284	2.082	2.688
Pensionats	3.748	3.608	3.788	4.080	3.429	3.884
Règims especials	4.551	4.212	4.545	4.350	3.466	4.944
TOTAL	1.295	1.252	1.357	1.409	1.255	1.502

Taula 10: Despesa per càpita segons règim de l'assegurat amb despesa
Font: Elaboració CASS

Per resumir, es pot constatar que el volum de la despesa sanitària està determinat en gran mesura per certes característiques de la població.

Així, per rang d'edat, es pot veure com per a la població de més de 50 anys, la distribució de la despesa té més pes, de mitjana, que la proporció de població que representa. Així, la població de més edat té relativament més despesa sanitària que la població més jove. Aquest aspecte destaca en la despesa per càpita que augmenta amb l'edat de l'assegurat.

Per règims, es pot comprovar com les categories que tenen relativament més despesa que pes en la població són, per ordre creixent, els pensionats (assalariats o no) i els règims especials. El mateix es pot veure en la despesa per càpita: els règims especials, juntament amb els pensionats, són els que relativament generen més despesa.

A nivell global, la distribució de la despesa sanitària de l'any 2021 denota que un 1% de la població beneficiària de prestacions ha generat el 21,5% de la despesa total. Aquest 1% correspon al percentil de població amb més despesa, i és 2,6 vegades més que la despesa del percentil anterior.

Es pot inferir que el sistema sanitari és molt sensible a la despesa que pot tenir una part molt petita i concreta de la població. Alguns casos aïllats amb tractaments molt cars, així com, l'envelliment de la població són les principals explicacions a la dependència del sistema a les despeses extremes.

2.4 Distribució de la despesa per país i especialitat

Despesa reemborsada per especialitat i adreça del prestador executant genèric, per data de prestació.

	Despesa CASS			Distribució interna			VAR despesa	
	2019	2020	2021	2019	2020	2021	2020/2019	2021/2020
ANDORRA								
FARMÀCIA	11.576.572	11.735.628	13.173.449	14,3%	15,2%	15,1%	1,4%	12,3%
ÒPTICA	265.319	213.285	257.714	0,3%	0,3%	0,3%	-19,6%	20,8%
INFERMERIA	4.657	1.105	63	0,0%	0,0%	0,0%	-76,3%	-94,3%
FISIOTERAPEUTA	3.892.976	3.297.292	4.229.660	4,8%	4,3%	4,9%	-15,3%	28,3%
ORTOPÈDIA I PRÒTESI	769.967	628.604	738.141	0,9%	0,8%	0,8%	-18,4%	17,4%
PODOLOGIA	88.382	70.587	79.137	0,1%	0,1%	0,1%	-20,1%	12,1%
LOGOPÈDIA	481.779	408.622	534.053	0,6%	0,5%	0,6%	-15,2%	30,7%
LABORATORI D'ANÀLISI	3.611.977	3.320.612	4.349.816	4,4%	4,3%	5,0%	-8,1%	31,0%
ODONTOLOGIA	5.544.411	4.908.226	5.751.741	6,8%	6,4%	6,6%	-11,5%	17,2%
LLOGUER OXIGEN	703.335	724.763	773.440	0,9%	0,9%	0,9%	3,0%	6,7%
ORTOPSIA I REHABILITACIÓ VISUAL	62.034	48.165	77.380	0,1%	0,1%	0,1%	-22,4%	60,7%
DESPLAÇAMENT TAXI INDIVIDUAL	0	210.729	249.720	0,0%	0,3%	0,3%	-	18,5%
MEDICINA INTERNA	4.589	4.122	21.962	0,0%	0,0%	0,0%	-10,2%	432,8%
CARDIOLOGIA	753.351	723.173	938.317	0,9%	0,9%	1,1%	-4,0%	29,8%
DERMATOLOGIA	326.307	248.466	314.809	0,4%	0,3%	0,4%	-23,9%	26,7%
GASTRO-ENTEROLOGIA	563.700	469.436	594.711	0,7%	0,6%	0,7%	-16,7%	26,7%
ENDOCRINOLOGIA	134.357	111.525	125.447	0,2%	0,1%	0,1%	-17,0%	12,5%
NEUROLOGIA	181.747	178.939	196.350	0,2%	0,2%	0,2%	-1,5%	9,7%
NEFROLOGIA	43.693	35.844	57.955	0,1%	0,0%	0,1%	-18,0%	61,7%
PNEUMOLOGIA	502.532	481.338	552.781	0,6%	0,6%	0,6%	-4,2%	14,8%
REUMATOLOGIA	113.248	107.673	127.548	0,1%	0,1%	0,1%	-4,9%	18,5%
AL·LERGOLOGIA	81.287	93.942	127.503	0,1%	0,1%	0,1%	15,6%	35,7%
ANGIOLOGIA	365.766	385.983	475.773	0,5%	0,5%	0,5%	5,5%	23,3%
CIRURGIA GENERAL I DIGESTIVA	565.477	478.013	551.414	0,7%	0,6%	0,6%	-15,5%	15,4%
CIRURGIA MAXIL·LO-FACIAL	58.110	794	594	0,1%	0,0%	0,0%	-98,6%	-25,2%
CIRURGIA PLÀSTICA I REPARADORA	298	25	724	0,0%	0,0%	0,0%	-91,6%	2804,5%
CIRURGIA VASCULAR	0	0	74.392	0,0%	0,0%	0,1%	-	-
GINECOLOGIA I OBSTETRÍCIA	1.531.283	1.398.347	1.534.243	1,9%	1,8%	1,8%	-8,7%	9,7%
NEUROCIRURGIA	3.379	2.372	3.827	0,0%	0,0%	0,0%	-29,8%	61,3%
OFTALMOLOGIA	712.888	577.186	781.154	0,9%	0,7%	0,9%	-19,0%	35,3%
ORL	548.561	439.261	551.730	0,7%	0,6%	0,6%	-19,9%	25,6%
TRAUMATOLOGIA	864.239	743.082	898.455	1,1%	1,0%	1,0%	-14,0%	20,9%
UROLOGIA	354.011	319.594	456.603	0,4%	0,4%	0,5%	-9,7%	42,9%
PEDIATRIA	684.552	844.280	1.071.689	0,8%	1,1%	1,2%	23,3%	26,9%
RADIOLOGIA	2.823.380	2.588.330	3.392.130	3,5%	3,4%	3,9%	-8,3%	31,1%
PSIQUIATRIA	112.981	93.865	115.441	0,1%	0,1%	0,1%	-16,9%	23,0%
ANESTÈSIA-REANIMACIÓ	579.981	342.220	466.415	0,7%	0,4%	0,5%	-41,0%	36,3%
REHABILITACIÓ	301.848	251.211	304.168	0,4%	0,3%	0,3%	-16,8%	21,1%
ANATOMIA-PATOLÒGICA	21.015	10.682	13.802	0,0%	0,0%	0,0%	-49,2%	29,2%
MEDICINA GENERAL	3.169.646	4.072.181	4.442.428	3,9%	5,3%	5,1%	28,5%	9,1%
ESTOMATOLOGIA	258.682	230.988	241.777	0,3%	0,3%	0,3%	-10,7%	4,7%
MEDECINA DEL TREBALL	4.300	333	0	0,0%	0,0%	0,0%	-92,3%	-
MEDECINA ESPORTIVA	46.584	32.900	27.566	0,1%	0,0%	0,0%	-29,4%	-16,2%
CLÍNiques I HOSPITALS	32.724.776	30.662.917	32.886.714	40,3%	39,8%	37,8%	-6,3%	7,3%
CENTRE SOCIO SANITARI	4.348.043	3.850.516	3.526.296	5,4%	5,0%	4,0%	-11,4%	-8,4%
ESCOLES ESPECIALITZADES	1.395.673	1.784.349	2.025.022	1,7%	2,3%	2,3%	27,8%	13,5%
TOTAL ANDORRA	81.181.691	77.131.505	87.114.069	100%	100%	100%	-5,0%	12,9%
ESTRANGER								
FARMÀCIA	121.826	107.815	137.500	0,5%	0,6%	0,8%	-11,5%	27,5%
ÒPTICA	779	476	417	0,0%	0,0%	0,0%	-38,8%	-12,4%
INFERMERIA	10.106	7.196	7.965	0,0%	0,0%	0,0%	-28,8%	10,7%
FISIOTERAPEUTA	27.969	6.213	7.085	0,1%	0,0%	0,0%	-77,8%	14,1%
ORTOPÈDIA I PRÒTESI	2.252.723	1.526.986	1.726.456	9,6%	8,9%	10,4%	-32,2%	13,1%
LOGOPÈDIA	129	284	192	0,0%	0,0%	0,0%	120,3%	-32,3%
LABORATORI D'ANÀLISI	5.753	3.616	3.681	0,0%	0,0%	0,0%	-37,1%	1,8%
ODONTOLOGIA	44.668	15.954	15.716	0,2%	0,1%	0,1%	-64,3%	-1,5%
ORTOPSIA I REHABILITACIÓ VISUAL	131	73	159	0,0%	0,0%	0,0%	-44,2%	117,4%
ORGANISMES S.S. ESTRANGERS	967.565	651.918	120.876	4,1%	3,8%	0,7%	-32,6%	-81,5%
AL·LERGOLOGIA	25.919	14.920	16.197	0,1%	0,1%	0,1%	-42,4%	8,6%
CIRURGIA VASCULAR	49.858	36.491	39.943	0,2%	0,2%	0,2%	-26,8%	9,5%
OFTALMOLOGIA	305.998	204.194	206.101	1,3%	1,2%	1,2%	-33,3%	0,9%
RADIOLOGIA	987	223	0	0,0%	0,0%	0,0%	-77,4%	-
PSIQUIATRIA	266.520	260.877	265.957	1,1%	1,5%	1,6%	-2,1%	1,9%
MEDICINA GENERAL	679	143	1.377	0,0%	0,0%	0,0%	-79,0%	866,2%
CLÍNiques I HOSPITALS	14.094.914	10.523.134	11.220.121	60,1%	61,4%	67,7%	-25,3%	6,6%
CONVENI ASC	5.294.853	3.768.648	2.813.884	22,6%	22,0%	17,0%	-28,8%	-25,3%
TOTAL ESTRANGER	23.471.376	17.129.160	16.583.628	100%	100%	100%	-27,0%	-3,2%
TOTAL	104.653.067	94.260.665	103.697.697	100%	100%	100%	-9,9%	10,0%

Taula 11: Distribució de la despesa reemborsada per país i especialitat 2019-21

Font: Elaboració CASS

3- Nombre d'actes per consulta 2019-21 (per data prestació)

Extracció de les dades a 09/02/2022

3.1 Actes de consulta

NOMBRE ACTES	2019	2020	2021	VAR 2020/19	VAR 2021/20
CONSULTA GENERALISTA	164.459	150.325	157.247	-9%	5%
NO PRESENCIAL GENERALISTA (1)	0	83.917	96.884		15%
CONSULTA ESPECIALISTA	188.785	152.671	180.637	-19%	18%
NO PRESENCIAL ESPECIALISTA (1)	0	23.865	35.969		51%
CONSULTA NEUROPSIQUIATRIA	11.681	9.339	12.792	-20%	37%
NO PRESENCIAL NEUROPSIQUIATRIA (1)	0	2.870	1.177		-59%
CONSULTA DENTISTA	20.206	18.059	22.505	-11%	25%
VISITA A DOMICILI	3.139	2.045	1.604	-35%	-22%
VISITA A DOMICILI ESPECIALISTA	105	99	106	-7%	7%
VISITES URGENCIES	33.641	23.604	26.982	-30%	14%
TOTAL	422.016	466.794	535.903	10%	15%

1

Taula 12: Evolució del nombre d'actes de consulta

Font: Elaboració CASS

3.2 Actes dels auxiliars mèdics

NOMBRE ACTES	2019	2020	2021	VAR 2020/19	VAR 2021/20
FISIOTERAPEUTA	381.083	316.849	402.490	-17%	27%
ORTOFONISTA/ LOGOPEDA	22.842	19.932	24.972	-13%	25%
PODOLEG	15.239	12.906	14.969	-15%	16%
ORTOPTISTA	4.707	3.481	4.544	-26%	31%
LLEVADORA	2.278	1.510	1.983	-34%	31%
TOTAL	426.149	354.678	448.958	-17%	27%

Taula 13: Evolució dels actes dels auxiliars mèdics

Font: Elaboració CASS

Nota: A partir de l'1 de juliol de 2017, entra en vigor el nou conveni entre la CASS i el SAAS que modifica la facturació d'alguns actes.

¹ Les consultes "No presencials" corresponen a les visites telefòniques conseqüència del confinament i a l'estat d'alerta sanitària.

4- Nombre i durada dels aturs 2019 a 2021

Dades extretes a 07/02/2022

4.1 Nombre i durada dels aturs per tipus de patologia diagnosticada

4.1.1 Nombre i durada dels aturs per tipus de patologia diagnosticada -Risc malaltia

Risc MALALTIA	2019					2020					2021				
	Nombre d'aturs nous	Nombre d'aturs vigents	Dies d'atur	Durada mitjana	Import pagat per dia	Nombre d'aturs nous	Nombre d'aturs vigents	Dies d'atur	Durada mitjana	Import pagat per dia	Nombre d'aturs nous	Nombre d'aturs vigents	Dies d'atur	Durada mitjana	Import pagat per dia
00-DIAGN. INDETERMINAT	135	151	3.206	21,2	29,2	136	142	2.981	21,0	27,4	15	18	720	40,0	32,1
01-M. INFECCIOSES I PARASITÀRIES (*)	346	372	4.801	12,9	25,8	414	439	7.754	17,7	27,2	234	254	4.602	18,1	31,2
02-NEOPLÀSIES	147	321	45.882	142,9	37,5	142	294	39.189	133,3	39,8	166	311	42.622	137,0	39,3
03-M. ENDOCR, NUTRIC, METABOL	48	68	4.046	59,5	29,2	57	80	4.934	61,7	31,2	51	70	3.697	52,8	34,8
04-M. DE LA SANG	33	41	2.119	51,7	27,6	22	30	2.025	67,5	25,6	21	30	1.592	53,1	27,6
05-TRASTORNS MENTALS	685	887	64.027	72,2	34,9	652	918	83.100	90,5	35,9	738	1.006	82.509	82,0	34,4
06-M. SISTEMA NERVIÓS / ÒRGANS SENTITS	432	544	27.468	50,5	32,2	304	409	26.335	64,4	33,8	380	501	30.861	61,6	35,4
07-PATOLOGIES DE L'APARELL CIRCULATORI	400	501	31.955	63,8	37,1	349	493	37.862	76,8	38,3	343	459	31.626	68,9	37,9
08-PATOLOGIES DE L'APARELL RESPIRATORI	1.511	1.594	19.481	12,2	26,1	1.279	1.354	24.452	18,1	29,0	666	733	17.256	23,5	30,7
09-PATOLOGIES DE L'APARELL DIGESTIU	556	631	20.218	32,0	30,4	426	500	20.176	40,4	32,8	398	466	17.470	37,5	34,6
10-PATOLOGIES DE L'APARELL GÈNITO- URINARI	247	287	9.073	31,6	31,9	171	204	7.881	38,6	34,5	191	220	6.538	29,7	32,3
11-EMBARÀS, PART, PUERPERI	156	191	6.638	34,8	31,0	156	195	8.812	45,2	37,3	123	141	5.006	35,5	36,4
12-PATOLOGIES DE PELL I TEIXIT SUBCUTANI	137	169	6.471	38,3	26,7	103	119	5.223	43,9	31,4	103	121	4.968	41,1	32,2
13-PATOLOGIES APARELL LOCOMOTOR I TEIXIT CONJUNTIU	2.166	2.872	198.141	69,0	31,5	1.829	2.538	220.090	86,7	32,6	1.924	2.643	209.823	79,4	34,4
14-ANOMALIES CONGÈNITES	13	16	831	51,9	29,3	10	13	536	41,2	34,7	10	10	366	36,6	37,8
16-SIGNIM, SIMPT, ESTATS PAT MAL DEF	625	716	21.568	30,1	29,4	880	972	30.976	31,9	32,6	731	836	27.686	33,1	33,8
17-LESIONS I EFECTES ADVERSOS	1.229	1.493	84.788	56,8	32,2	891	1.174	82.284	70,1	33,9	1.190	1.463	93.556	63,9	33,4
18-ALTRES (*)	791	1.181	85.977	72,8	34,5	989	1.440	99.255	68,9	34,6	765	1.039	70.148	67,5	34,6
DIAGNOSTIC	9.657	11.226	636.690	56,7	32,7	8.810	10.505	703.845	67,0	34,0	8.049	9.745	651.046	66,8	34,6
						COVID+ /Aïllament per contacte (*)					3.637	3.637	40.502	11,1	25,6

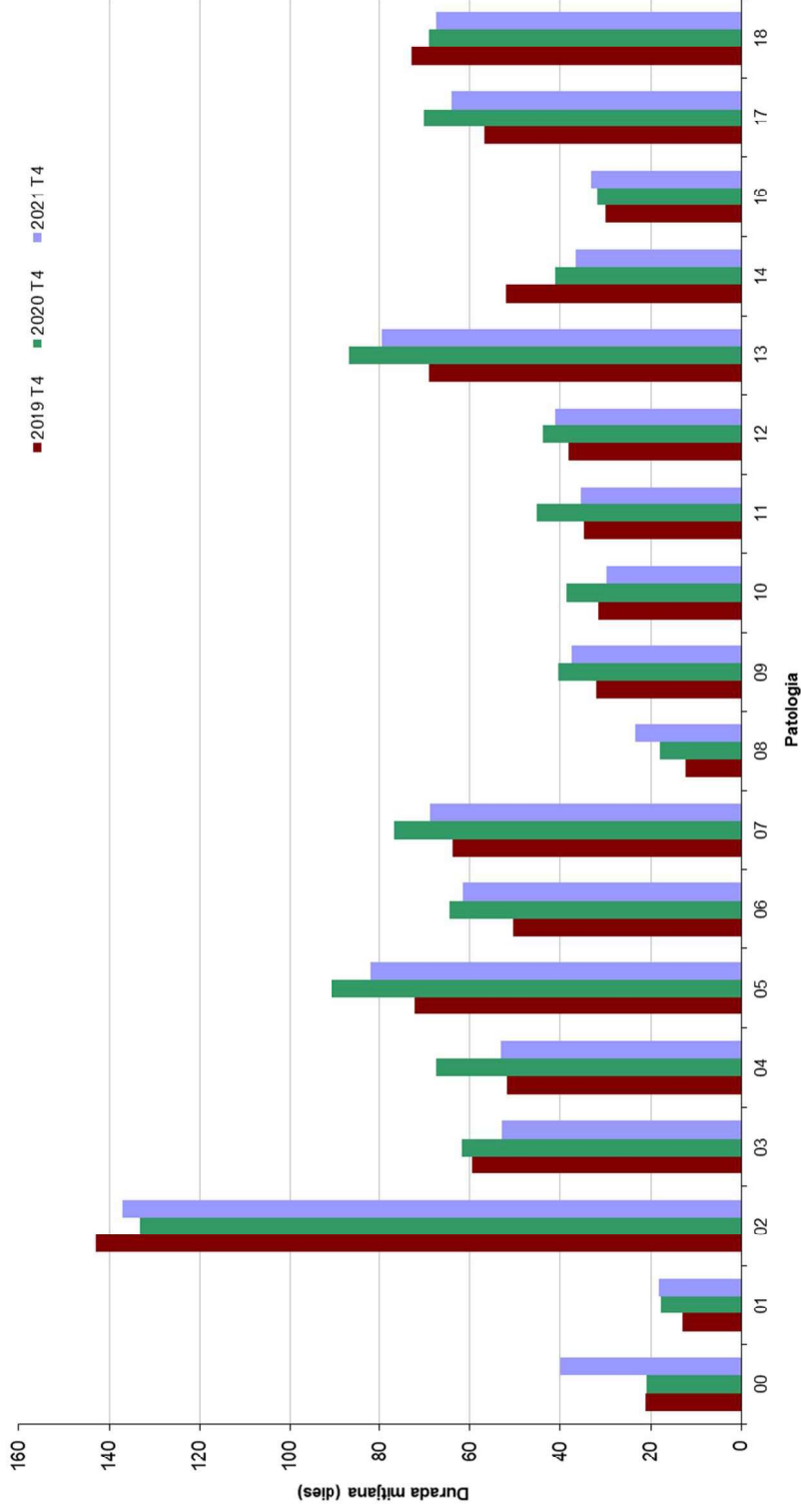
Taula 14: Durada mitjana dels aturs per patologia— risc malaltia
Font: Elaboració CASS

4.1.2 Evolució de les variables dels aturs per tipus de patologia diagnosticada- Risc malaltia

Risc MALALTIA	VAR 2020/19						VAR 2021/20					
	Nombre d'aturs nous	Nombre d'aturs vigents	Dies d'atur	Durada mitjana	Import pagat per dia	Nombre d'aturs nous	Nombre d'aturs vigents	Dies d'atur	Durada mitjana	Import pagat per dia		
00-DIAGN. INDETERMINAT	1%	-6%	-7%	-1%	-6%	-89%	-87%	-76%	91%	17%		
01-M. INFECCIOSES I PARASITÀRIES (*)	20%	18%	62%	37%	5%	-43%	-42%	-41%	3%	15%		
02-NEOPLÀSIES	-3%	-8%	-15%	-7%	6%	17%	6%	9%	3%	-1%		
03-M. ENDOCR, NUTRIC, METABOL	19%	18%	22%	4%	7%	-11%	-13%	-25%	-14%	12%		
04-M. DE LA SANG	-33%	-27%	-4%	31%	-7%	-5%	0%	-21%	-21%	8%		
05-TRASTORNS MENTALS	-5%	3%	30%	25%	3%	13%	10%	-1%	-9%	-4%		
06-M. SISTEMA NERVÓS / ÒRGANS SENTITS	-30%	-25%	-4%	28%	5%	25%	22%	17%	-4%	5%		
07-PATOLOGIES DE L'APARELL CIRCULATORI	-13%	-2%	18%	20%	3%	-2%	-7%	-16%	-10%	-1%		
08-PATOLOGIES DE L'APARELL RESPIRATORI	-15%	-15%	26%	48%	11%	-48%	-46%	-29%	30%	6%		
09-PATOLOGIES DE L'APARELL DIGESTIU	-23%	-21%	0%	26%	8%	-7%	-7%	-13%	-7%	5%		
10-PATOLOGIES DE L'APARELL GÈNITO- URINARI	-31%	-29%	-13%	22%	8%	12%	8%	-17%	-23%	-6%		
11-EMBARÀS, PART, PUERPERI	0%	2%	33%	30%	20%	-21%	-28%	-43%	-21%	-3%		
12-PATOLOGIES DE PELL I TEIXIT SUBCUTANI	-25%	-30%	-19%	15%	18%	0%	2%	-5%	-6%	3%		
13-PATOLOGIES APARELL LOCOMOTOR I TEIXIT CONJUNTIU	-16%	-12%	11%	26%	3%	5%	4%	-5%	-8%	6%		
14-ANOMALIES CONGÈNITES	-23%	-19%	-35%	-21%	18%	0%	-23%	-32%	-11%	9%		
16-SIGNM, SIMPT, ESTATS PAT MAL DEF	41%	36%	44%	6%	11%	-17%	-14%	-11%	4%	4%		
17-LESIONS I EFECTES ADVERSOS	-28%	-21%	-3%	23%	5%	34%	25%	14%	-9%	-1%		
18-ALTRES (*)	25%	22%	15%	-5%	0%	-23%	-28%	-29%	-2%	0%		
DIAGNOSTIC	-9%	-6%	11%	18%	4%	-9%	-7%	-8%	0%	2%		

Taula 15: Evolució de la durada mitjana dels aturs per patologia- risc malaltia
Font: Elaboració CASS

**Durada mitjana dels aturs per patologia
(risc malaltia)**



Gràfic 20: Durada mitjana dels aturs per patologia- Risc malaltia
Font: Elaboració CASS

4.1.3 Nombre i durada dels aturs per tipus de patologia diagnosticada -Risc accident laboral

Risc ACCIDENT	2019					2020					2021				
	Nombre d'aturs nous	Nombre d'aturs vigents	Dies d'atur	Durada mitjana	Import pagat per dia	Nombre d'aturs nous	Nombre d'aturs vigents	Dies d'atur	Durada mitjana	Import pagat per dia	Nombre d'aturs nous	Nombre d'aturs vigents	Dies d'atur	Durada mitjana	Import pagat per dia
00-DIAGN. INDETERMINAT	27	29	377	13,0	38,1	51	59	1.318	22,3	39,4	3	7	253	36,1	38,9
01-M. INFECCIOSES I PARASITÀRIES (*)	0	0	0	-	-	39	39	707	18,1	54,5	0	2	23	11,5	31,0
06-M. SISTEMA NERVIÓS / ÒRGANS SENTITS	38	47	1.410	30,0	33,8	17	27	1.749	64,8	35,6	28	35	762	21,8	36,9
07-PATOLOGIES DE L'APARELL CIRCULATORI	3	8	536	67,0	35,5	2	4	824	206,0	29,0	7	11	869	79,0	49,7
08-PATOLOGIES DE L'APARELL RESPIRATORI	4	5	100	20,0	41,4	34	40	1.450	36,3	33,7	1	2	150	75,0	22,3
09-PATOLOGIES DE L'APARELL DIGESTIU	0	2	37	18,5	22,8	1	3	82	27,3	33,7	1	1	5	5,0	35,0
10-PATOLOGIES DE L'APARELL GÈNITO- URINARI	1	1	7	7,0	52,9	3	3	166	55,3	24,4	1	1	13	13,0	23,1
12-PATOLOGIES DE PELL I TEIXIT SUBCUTANI	4	5	147	29,4	30,2	11	14	698	49,9	37,6	4	8	601	75,1	40,2
13-PATOLOGIES APARELL LOCOMOTOR I TEIXIT CONJUNTIU	612	807	54.563	67,6	37,8	492	696	52.529	75,5	39,1	417	600	42.935	71,6	41,2
16-SIGNM, SIMPT, ESTATS PAT MAL DEF	3	4	249	62,3	32,7	101	104	2.019	19,4	45,2	4	7	354	50,6	26,8
17-LESIONS I EFECTES ADVERSOS	1.357	1.622	92.511	57,0	36,8	1.047	1.324	86.609	65,4	38,3	1.263	1.532	88.186	57,6	40,6
18-ALTRES (*)	43	139	16.061	115,5	40,3	154	227	11.806	52,0	37,1	22	63	6.790	107,8	40,5
DIAGNÒSTIC	2.093	2.500	166.021	66,4	37,4	1.952	2.340	159.957	68,4	38,5	1.751	2.172	140.941	64,9	40,7
COVID+ /Aïllament per contacte (*)						9.356	9.356	128.053	13,7	43,4	3.743	4.135	63.026	15,2	42,2

Taula 16: Durada mitjana dels aturs per patologia – risc accident
Font: Elaboració CASS

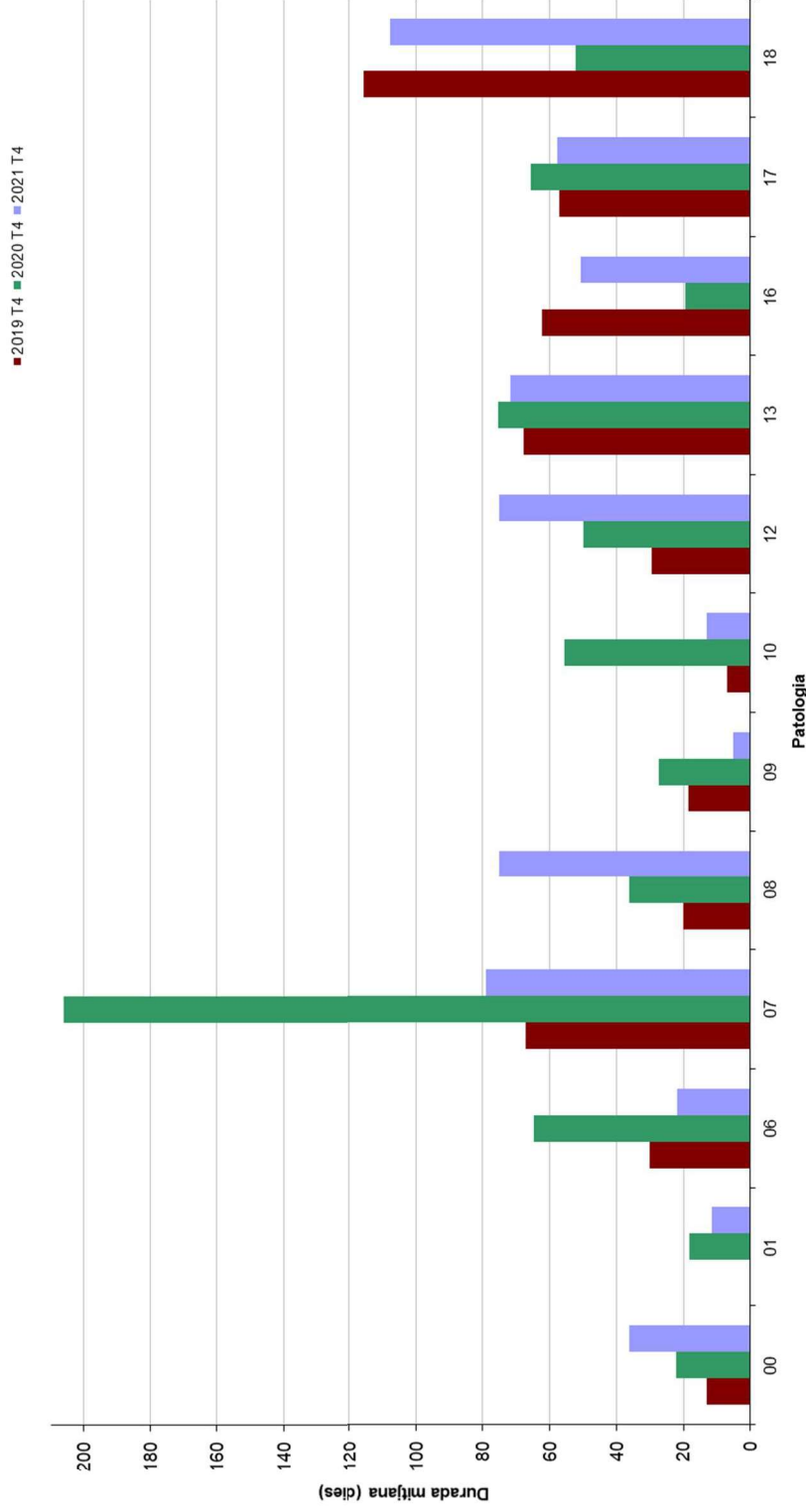
(*) Diagnòstics utilitzats en relació amb la Covid-19.

4.1.4 Evolució de les variables dels aturs per tipus de patologia diagnosticada- Risc accident laboral

Risc ACCIDENT	VAR 2020/19						VAR 2021/20					
	Nombre d'aturs nous	Nombre d'aturs vigents	Dies d'atur	Durada mitjana	Import pagat per dia	Import pagat per dia	Nombre d'aturs nous	Nombre d'aturs vigents	Dies d'atur	Durada mitjana	Import pagat per dia	
00-DIAGN. INDETERMINAT	89%	103%	250%	72%	4%	4%	-94%	-88%	-81%	62%	-1%	
05-TRASTORNS MENTALS	-	-	-	-	-	-	-	-95%	-97%	-37%	-43%	
06-M. SISTEMA NERVIÓS / ÒRGANS SENTITS	-55%	-43%	24%	116%	5%	5%	65%	30%	-56%	-66%	4%	
07-PATOLOGIES DE L'APARELL CIRCULATORI	-33%	-50%	54%	207%	-19%	-19%	250%	175%	5%	-62%	72%	
08-PATOLOGIES DE L'APARELL RESPIRATORI	750%	700%	1350%	81%	-18%	-18%	-97%	-95%	-90%	107%	-34%	
09-PATOLOGIES DE L'APARELL DIGESTIU	-	50%	122%	48%	48%	48%	0%	-67%	-94%	-82%	4%	
10-PATOLOGIES DE L'APARELL GÈNITO- URINARI	200%	200%	2271%	690%	-54%	-54%	-67%	-67%	-92%	-77%	-5%	
12-PATOLOGIES DE PELL I TEIXIT SUBCUTANI	175%	180%	375%	70%	25%	25%	-64%	-43%	-14%	51%	7%	
13-PATOLOGIES APARELL LOCOMOTORI I TEIXIT CONJUNTIU	-20%	-14%	-4%	12%	3%	3%	-15%	-14%	-18%	-5%	5%	
16-SIGNM, SIMPT, ESTATS PAT MAL DEF	3267%	2500%	711%	-69%	38%	38%	-96%	-93%	-82%	160%	-41%	
17-LESIONS I EFECTES ADVERSOS	-23%	-18%	-6%	15%	4%	4%	21%	16%	2%	-12%	6%	
18-ALTRES	258%	63%	-26%	-55%	-8%	-8%	-86%	-72%	-42%	107%	9%	
DIAGNÒSTIC	-7%	-6%	-4%	3%	3%	3%	-10%	-7%	-12%	-5%	6%	
COVID+ /Aïllament per contacte (*)							-60%	-56%	-51%	11%	-3%	

Taula 17: Evolució de la durada mitjana dels aturs per patologia- risc accident
Font: Elaboració CASS

**Durada mitjana dels aturs per patologia
(risc accident)**



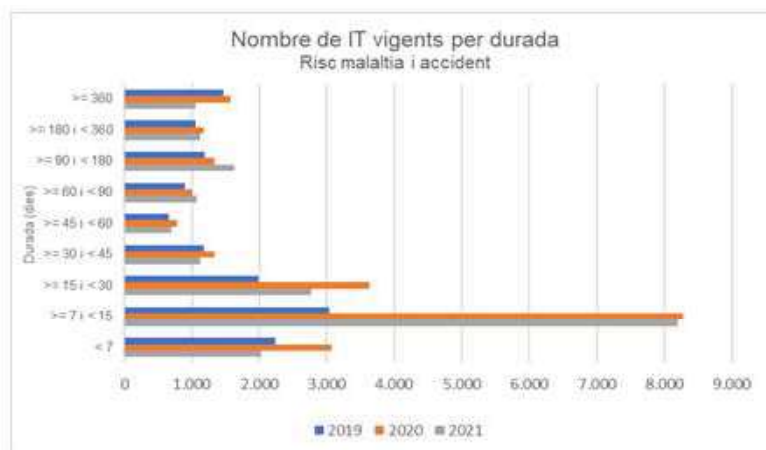
Gràfic 21: Durada mitjana dels aturs per patologia- Risc accident
Font: Elaboració CASS

4.2 Nombre d'aturs vigents per durada (risc malaltia i accident)

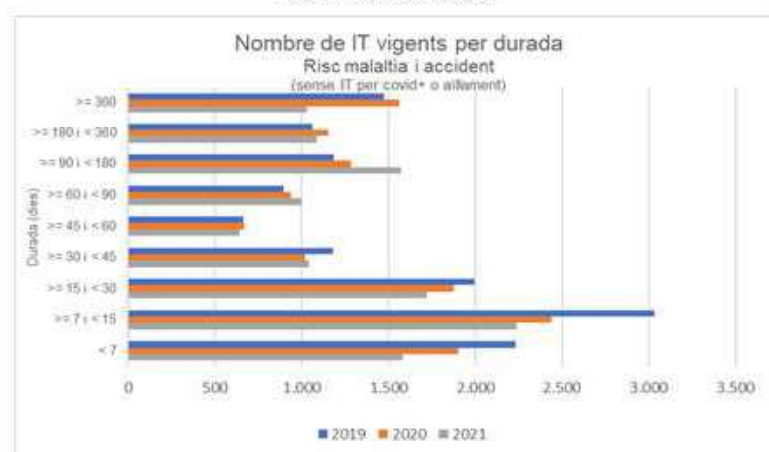
	Nombre aturs			Distribució		
	2019	2020	2021	2019	2020	2021
Total	13.726	22.201	19.689	100%	100%	100%
< 7 dies	2.235	3.079	2.029	16%	14%	10%
>= 7 i < 15	3.034	8.277	8.190	22%	37%	42%
>= 15 i < 30	1.993	3.631	2.766	15%	16%	14%
>= 30 i < 45	1.178	1.341	1.130	9%	6%	6%
>= 45 i < 60	664	776	694	5%	3%	4%
>= 60 i < 90	899	1.003	1.067	7%	5%	5%
>= 90 i < 180	1.187	1.335	1.635	9%	6%	8%
>= 180 i < 360	1.060	1.183	1.126	8%	5%	6%
>= 360 dies	1.476	1.576	1.052	11%	7%	5%

Taula 18: Aturs vigents per durada
Font: Elaboració CASS

Nota: De les incapacitats temporals vigents el 2020, 9.356 corresponen a Covid-19 o aïllament per contacte, 7.772 per al 2021.



Gràfic 22: Evolució aturs vigents per durada
Font: Elaboració CASS



Gràfic 23: Evolució aturs vigents per durada (sense Covid)
Font: Elaboració CAS

4.2 Evolució dels aturs per risc de maternitat segons el tipus de part

4.2.1 Evolució de les variables dels aturs de maternitat

	2019						2020						2021					
	Nombre Aturs (1)	Nombre de Aturs nous (2)	Dies pagats període	Import pagat	Mitjan a dies pagats	Import pagat per dia	Nombre Aturs (1)	Nombre de Aturs nous (2)	Dies pagats període	Import pagat	Mitjan a dies pagats	Import pagat per dia	Nombre Aturs (1)	Nombre de Aturs nous (2)	Dies pagats període	Import pagat	Mitjan a dies pagats	Import pagat per dia
HOMES																		
ADOPCIÓ	4	3	274	32.487	68,5	118,6	2	2	194	14.940	97,0	77,0	0	0	0	0	-	-
PROPI	6	5	275	22.091	45,8	80,3	7	6	354	21.349	50,6	60,3	3	3	219	13.477	73,0	61,5
PATERNITAT (3)	420	409	10.023	721.452	23,9	72,0	442	419	11.122	859.806	25,2	77,3	394	363	9.841	741.631	25,0	75,4
Total Homes	430	417	10.572	776.030	24,6	73,4	451	427	11.670	896.094	25,9	76,8	397	366	10.060	755.108	25,3	75,1
DONES																		
ADOPCIÓ	5	5	490	47.147	98,0	96,2	0	0	0	0	-	-	1	1	65	5.104	65,0	78,5
PROPI	613	475	63.283	3.739.332	103,2	59,1	647	479	66.124	4.170.414	102,2	63,1	576	418	56.879	3.538.738	98,7	62,2
PATERNITAT (3)	1	1	28	1.731	28,0	61,8	1	1	28	1.320	28,0	47,2	2	2	56	2.844	28,0	50,8
RISC EMBARÀS	3	3	334	16.548	111,3	49,5	3	2	238	29.746	79,3	125,0	4	2	302	36.280	75,5	120,1
Total Dones	622	484	64.135	3.804.758	103,1	59,3	651	482	66.390	4.201.481	102,0	63,3	583	423	57.302	3.582.965	98,3	62,5
TOTAL																		
ADOPCIÓ	9	8	764	79.633	84,9	104,2	2	2	194	14.940	97,0	77,0	1	1	65	5.104	65,0	78,5
PROPI	619	480	63.558	3.761.424	102,7	59,2	654	485	66.478	4.191.763	101,6	63,1	579	421	57.098	3.552.215	98,6	62,2
PATERNITAT (3)	421	410	10.051	723.183	23,9	72,0	443	420	11.150	861.126	25,2	77,2	396	365	9.897	744.475	25,0	75,2
RISC EMBARÀS	3	3	334	16.548	111,3	49,5	3	2	238	29.746	79,3	125,0	4	2	302	36.280	75,5	120,1
TOTAL ANY	1.052	901	74.707	4.580.788	71,0	61,3	1.102	909	78.060	5.097.575	70,8	65,3	980	789	67.362	4.338.073	68,7	64,4

Taula 19: Evolució aturs de maternitat per tipus de part

Font: Elaboració CASS

(1) Atur iniciat anteriorment i que està en vigor l'any de procés.

(2) Data d'inici de l'atur durant l'any de procés.

(3) A partir del 21 d'abril i en aplicació de la legislació laboral.

(4) A partir de l'1 de novembre i en aplicació de la Llei 17/2008 de la seguretat social.

4.2.2 Variació de les variables corresponents a aturs per risc maternitat

	Variació 2020/19						Variació 2021/20					
	Nombre Aturs (1)	Nombre Aturs nous (2)	Dies Pagats Període	Import pagat	Mitjana dies pagats	Import pagat per dia	Nombre Aturs (1)	Nombre Aturs nous (2)	Dies Pagats Període	Import pagat	Mitjana dies pagats	Import pagat per dia
HOMES												
ADOPCIÓ	-50%	-33%	-29%	-54%	42%	-35%	-	-	-	-	-	-
PROPI	17%	20%	29%	-3%	10%	-25%	-57%	-50%	-38%	44%	2%	2%
PATERNITAT (3)	5%	2%	11%	19%	5%	7%	-11%	-13%	-12%	-1%	-3%	-3%
Total Homes	5%	2%	10%	15%	5%	5%	-12%	-14%	-14%	-2%	-2%	-2%
DONES												
ADOPCIÓ	-	-	-	-	-	-	-	-	-	-	-	-
PROPI	6%	1%	4%	12%	-1%	7%	-11%	-13%	-14%	-3%	-1%	-1%
PATERNITAT (3)	0%	0%	0%	-24%	0%	-24%	100%	100%	100%	0%	8%	8%
RISC EMBARÀS	0%	-33%	-29%	80%	-29%	152%	33%	0%	27%	-5%	-4%	-4%
Total Dones	5%	0%	4%	10%	-1%	7%	-10%	-12%	-14%	-4%	-1%	-1%
TOTAL												
ADOPCIÓ	-78%	-75%	-75%	-81%	14%	-26%	-50%	-50%	-66%	-33%	2%	2%
PROPI	6%	1%	5%	11%	-1%	7%	-11%	-13%	-14%	-3%	-1%	-1%
PATERNITAT (3)	5%	2%	11%	19%	5%	7%	-11%	-13%	-11%	-1%	-3%	-3%
RISC EMBARÀS	0%	-33%	-29%	80%	-29%	152%	33%	0%	27%	-5%	-4%	-4%
TOTAL ANY	5%	1%	4%	11%	0%	7%	-11%	-13%	-14%	-3%	-1%	-1%

Taula 20: Variació dels aturs de maternitat per tipus de part
Font: Elaboració CASS

- (1) Atur iniciat anteriorment i que està en vigor l'any de procés.
(2) Data d'inici de l'atur durant l'any de procés.
(3) A partir de gener 2019, s'amplia de 2 a 4 setmanes el descans per paternitat (Llei 31/2018).

4.3 Evolució mensual del nombre de persones que han estat en incapacitat temporal, per risc.

4.3.1 Nombre d'assalariats que han estat en incapacitat temporal

Nombre malalts en atur		GEN	FEB	MAR	ABR	MAI	JUN	JUL	AGO	SEP	OCT	NOV	DES
Malaltia	2016	2.001	2.222	2.255	1.988	1.918	1.798	1.690	1.660	1.743	1.917	1.966	2.033
	2017	2.482	2.174	2.141	2.018	2.016	1.896	1.830	1.732	1.829	2.013	2.045	2.060
	2018	2.560	2.444	2.333	2.214	2.116	2.065	1.907	1.810	1.955	2.121	2.187	2.097
	2019	2.753	2.698	2.373	2.350	2.329	2.194	2.124	2.005	2.184	2.277	2.291	2.270
	2020	2.648	2.790	3.066	2.639	2.502	2.380	2.192	2.114	2.261	2.263	2.110	2.053
	2021	2.150	2.195	2.319	2.258	2.325	2.277	2.128	2.017	2.159	2.369	2.393	2.239
2021_covid							426	260	119	151	848	2.490	
Accident	2016	501	541	535	496	505	462	480	443	445	465	462	454
	2017	541	564	582	541	500	502	516	444	444	438	444	460
	2018	538	598	665	602	530	521	553	491	526	523	512	531
	2019	617	655	670	667	624	577	578	534	577	578	541	571
	2020	632	644	668	547	564	533	533	514	538	525	525	521
	2021	545	567	578	545	522	195	240	489	1.286	2.581	2.309	1.338
2021_covid		1.447	1.040	1.027	1.053	534	190	7	6	457	486	469	481
Percentatge de malalts en atur ¹		GEN	FEB	MAR	ABR	MAI	JUN	JUL	AGO	SEP	OCT	NOV	NOV
Malaltia	2016	5,0%	5,6%	5,6%	5,1%	5,3%	4,9%	4,5%	4,5%	4,7%	5,2%	5,2%	4,9%
	2017	6,0%	5,3%	5,2%	5,0%	5,4%	5,0%	4,8%	4,5%	4,8%	5,3%	5,2%	4,9%
	2018	6,0%	5,7%	5,5%	5,3%	5,5%	5,3%	4,8%	4,6%	5,0%	5,5%	5,4%	4,8%
	2019	6,3%	6,1%	5,4%	5,5%	5,9%	5,5%	5,3%	5,0%	5,5%	5,7%	5,5%	5,1%
	2020	5,9%	6,2%	6,8%	6,7%	6,5%	6,1%	5,5%	5,3%	5,7%	5,8%	5,4%	5,2%
	2021	5,4%	5,5%	5,8%	5,7%	6,0%	5,7%	5,2%	5,0%	5,4%	5,9%	5,8%	5,0%
2021_covid							1,0%	0,6%	0,3%	0,4%	2,1%	5,6%	
Accident	2016	1,2%	1,4%	1,3%	1,3%	1,4%	1,3%	1,3%	1,2%	1,2%	1,3%	1,2%	1,1%
	2017	1,3%	1,4%	1,4%	1,3%	1,3%	1,3%	1,3%	1,2%	1,2%	1,2%	1,1%	1,1%
	2018	1,3%	1,4%	1,6%	1,4%	1,4%	1,3%	1,4%	1,2%	1,3%	1,3%	1,3%	1,2%
	2019	1,4%	1,5%	1,5%	1,6%	1,6%	1,5%	1,4%	1,3%	1,4%	1,5%	1,3%	1,3%
	2020	1,4%	1,4%	1,5%	1,4%	1,5%	1,4%	1,3%	1,3%	1,4%	1,3%	1,3%	1,3%
	2021	1,4%	1,4%	1,5%	1,4%	1,3%	0,5%	0,6%	1,2%	3,2%	6,6%	5,9%	3,4%
2021_covid		3,6%	2,6%	2,6%	2,7%	1,4%	0,5%	0,0%	0,0%	0,0%	0,0%	0,0%	0,0%

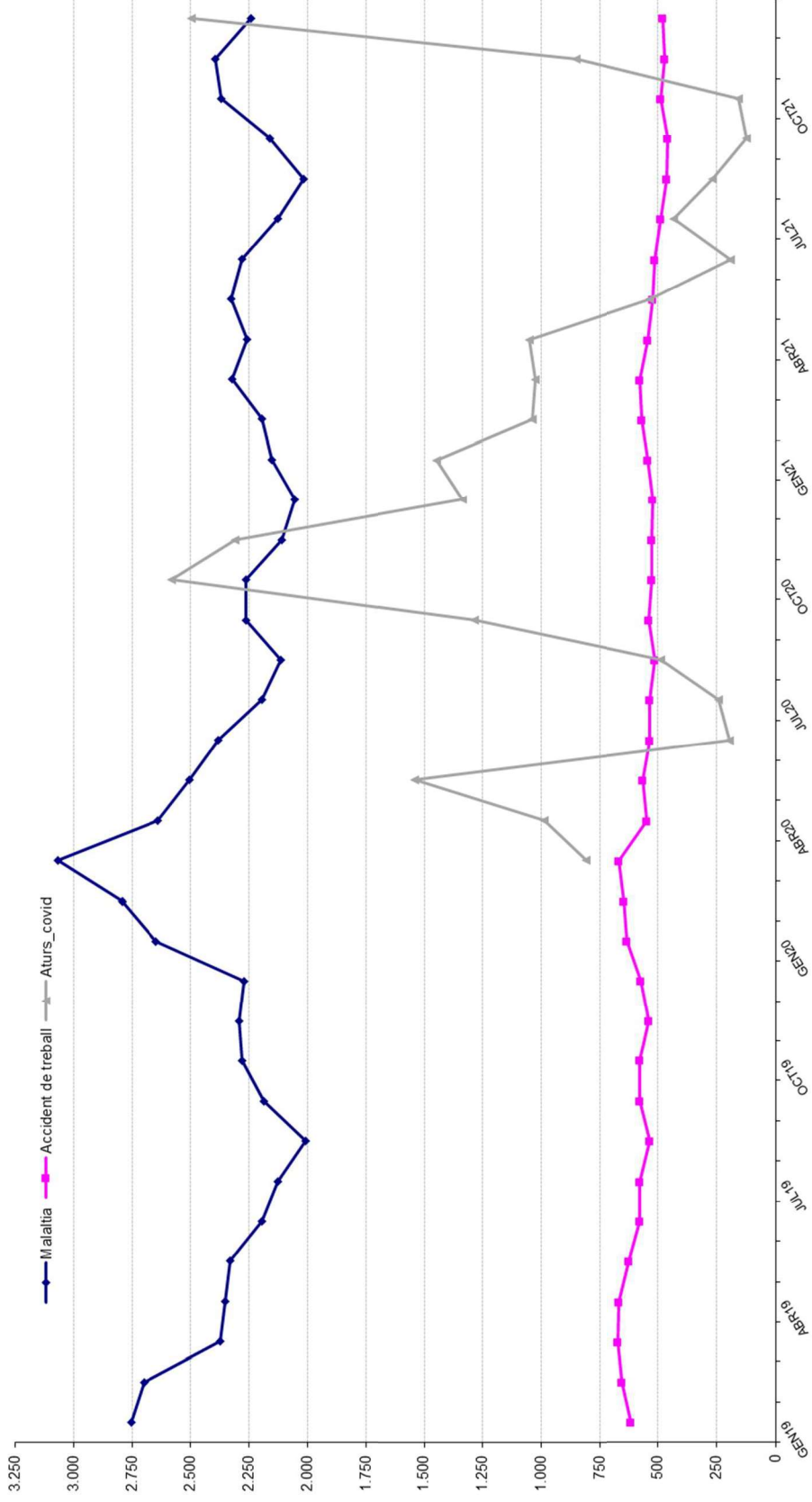
Taula 21: Nombre d'assalariats en incapacitat temporal

Font: Elaboració CASS

Nota: En cada període, es comptabilitza el total de persones diferents que han estat en atur en algun moment. Això no significa que la xifra es mantingui al llarg del mes.

¹ Nombre d'assalariats en incapacitat temporal per 100 assalariats.

**Evolució mensual del nombre de malalts en atur per risc
(ASSALARIATS)**



Gràfic 22: Nombre d'assalariats en incapacitat temporal
Font: Elaboració CASS

4.3.2 Nombre d'assegurats per compte propi que han estat en incapacitat temporal

Nombre malalts en atur		GEN	FEB	MAR	ABR	MAI	JUN	JUL	AGO	SEP	OCT	NOV	DES	
Malaltia	2016	134	146	137	146	144	130	116	108	125	131	135	122	
	2017	131	127	142	133	151	153	134	126	152	151	139	143	
	2018	160	150	167	155	145	131	138	124	133	139	148	147	
	2019	150	157	144	149	163	168	168	150	163	170	182	181	
	2020	185	179	208	192	188	162	169	166	148	148	160	158	
	2021	151	156	144	158	176	157	159	147	152	138	134	129	
	2021_covid						25	24	11	13	13	55	155	
	2016	21	19	22	19	24	19	21	24	22	23	23	24	23
	2017	20	19	23	19	25	25	27	25	25	21	21	24	29
	2018	24	24	22	27	19	19	20	13	17	19	19	19	16
2019	16	19	21	22	19	19	16	15	15	17	17	21	21	
2020	24	23	31	22	26	19	17	17	21	21	17	13	14	
2020_covid			96	89	104	17	10	13	85	232	175	108	108	
2021	15	17	18	20	14	15	16	14	14	17	15	15	10	
2021_covid	117	82	79	91	44	16	0	0	0	0	0	0	0	
Percentatge de malalts en atur 1		GEN	FEB	MAR	ABR	MAI	JUN	JUL	AGO	SEP	OCT	NOV	DES	
Malaltia	2016	2,4%	2,6%	2,5%	2,6%	2,5%	2,3%	2,0%	1,9%	2,2%	2,2%	2,3%	2,1%	
	2017	2,2%	2,1%	2,4%	2,2%	2,5%	2,5%	2,2%	2,0%	2,5%	2,4%	2,2%	2,3%	
	2018	2,5%	2,4%	2,6%	2,4%	2,2%	2,0%	2,1%	1,9%	2,0%	2,1%	2,3%	2,3%	
	2019	2,3%	2,4%	2,2%	2,3%	2,5%	2,5%	2,5%	2,3%	2,5%	2,6%	2,8%	2,8%	
	2020	2,8%	2,7%	3,2%	2,9%	2,8%	2,4%	2,5%	2,5%	2,2%	2,2%	2,4%	2,3%	
	2021	2,2%	2,3%	2,1%	2,3%	2,5%	2,2%	2,2%	2,0%	2,1%	1,9%	1,8%	1,8%	
	2021_covid						0,3%	0,3%	0,2%	0,2%	0,2%	0,7%	2,1%	
	2016	0,4%	0,3%	0,4%	0,3%	0,4%	0,3%	0,4%	0,4%	0,4%	0,4%	0,4%	0,4%	
	2017	0,3%	0,3%	0,4%	0,3%	0,4%	0,4%	0,4%	0,4%	0,4%	0,3%	0,4%	0,5%	
	2018	0,4%	0,4%	0,3%	0,4%	0,3%	0,3%	0,3%	0,2%	0,3%	0,3%	0,3%	0,2%	
2019	0,2%	0,3%	0,3%	0,3%	0,3%	0,3%	0,2%	0,2%	0,2%	0,3%	0,3%	0,3%		
2020	0,4%	0,3%	0,5%	0,3%	0,4%	0,3%	0,3%	0,3%	0,3%	0,3%	0,2%	0,2%		
2020_covid			1,5%	1,3%	1,6%	0,3%	0,1%	0,2%	1,3%	3,4%	2,6%	1,6%		
2021	0,2%	0,2%	0,3%	0,3%	0,2%	0,2%	0,2%	0,2%	0,2%	0,2%	0,2%	0,1%		
2021_covid	1,7%	1,2%	1,1%	1,3%	0,6%	0,2%	0,0%	0,0%	0,0%	0,0%	0,0%	0,0%		

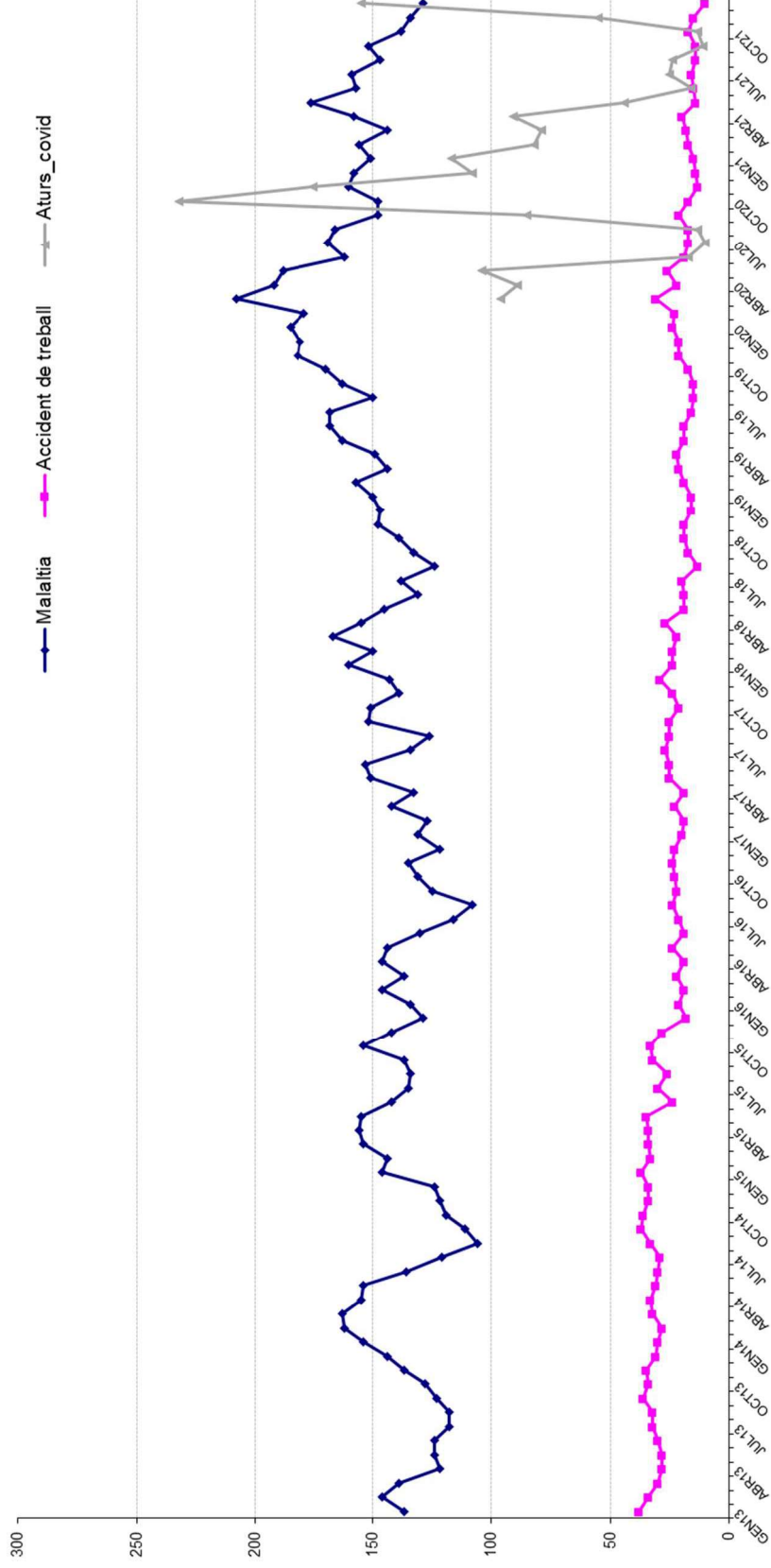
Taula 22: Nombre de comptes propis en incapacitat temporal

Font: Elaboració CASS

Nota₁: En cada període, es comptabilitza el total de persones diferents que han estat en atur en algun moment. Això no significa que la xifra es mantingui al llarg del mes. Nota₂: A partir de novembre de 2009, i amb l'entrada en vigor de la Llei 17/2008, els treballadors per compte propi tenen dret a la incapacitat temporal.

¹ Nombre d'assegurats per compte propi en incapacitat temporal per 100 treballadors per compte propi.

**Evolució mensual del nombre de malalts en atur per risc
(COMPTE PROPI)**



Gràfic 23: Nombre de comptes propis en incapacitat temporal
Font: Elaboració CASS

5- Evolució del nombre de pensions i pensionistes

Dades extretes a 22/02/2022

5.1 Evolució del nombre de pensionistes per tipus de pensió ¹⁰

	2019		2020		2021		VAR 2020/19		VAR 2021/20		
	Nombre Pensionistes	Pensionistes Nous	Nombre Pensionistes	Pensionistes Nous	Nombre Pensionistes	Pensionistes Nous	Nombre Pensionistes	Pensionistes Nous	Nombre Pensionistes	Pensionistes Nous	
INV. MALALITIA	TOTAL	1.889	215	1.941	218	1.926	156	3%	1%	-1%	-28%
	TOTAL	817	79	810	78	761	51	-1%	-1%	-6%	-35%
INV. ACCIDENT LAB.	Pensions	773	35	754	21	723	13	-2%	-40%	-4%	-38%
	Capitals	44	44	57	57	40	40	27%	-11%	-30%	-30%
Total Invalidesa	2.601	296	2.626	293	2.562	205	-2%	-2%	-12%	-2%	-30%
REVER.ORFES	406	69	399	60	387	63	-2%	-13%	-3%	5%	
REVER.ASCENDENTS	1	0	1	0	1	0	0%	-	0%	-	
Total Reversió altres	407	69	400	60	388	63	-2%	-2%	-13%	-3%	5%
TOTAL BRANCA GENERAL	3.008	361	3.026	353	2.950	268	1%	-2%	-3%	-24%	
JUBILACIÓ	TOTAL	11.561	1.239	12.265	1.205	12.947	1.164	6%	-3%	6%	-3%
	Pensions	11.343	1.021	12.147	1.087	12.810	1.027	7%	6%	5%	-6%
	anticipada	374	55	438	65	502	69	17%	18%	15%	6%
	normal	10.904	966	11.645	1.022	12.245	958	6%	6%	5%	-6%
retardada	65	0	64	0	63	0	-2%	-	-2%	-	
Capitals	218	218	118	118	137	137	-46%	-46%	16%	16%	
INV/VELLESA	981	0	936	0	882	0	-5%	-	-6%	-	
Total vellesa	12.542	1.239	13.201	1.205	13.829	1.164	5%	3%	5%	3%	
REVER.VIDUS	Vitalícia	3.161	203	3.270	221	3.341	173	3%	9%	2%	-22%
	Temporal	102	20	98	15	93	13	-4%	-25%	-5%	-13%
	Capitals	3	3	1	1	0	0	-67%	-67%	-	-
Total Reversió vidus	3.266	226	3.369	237	3.434	186	3%	-5%	4%	-6%	
TOTAL BRANCA JUBILACIÓ	14.222	1.456	14.910	1.439	15.527	1.346	5%	-1%	4%	-6%	
TOTAL PENSIONISTES	17.024	1.808	17.726	1.785	18.277	1.608	4%	-1%	3%	-10%	

Taula 23: Nombre de pensionistes per tipus 2019-2021

Font: Elaboració CASS

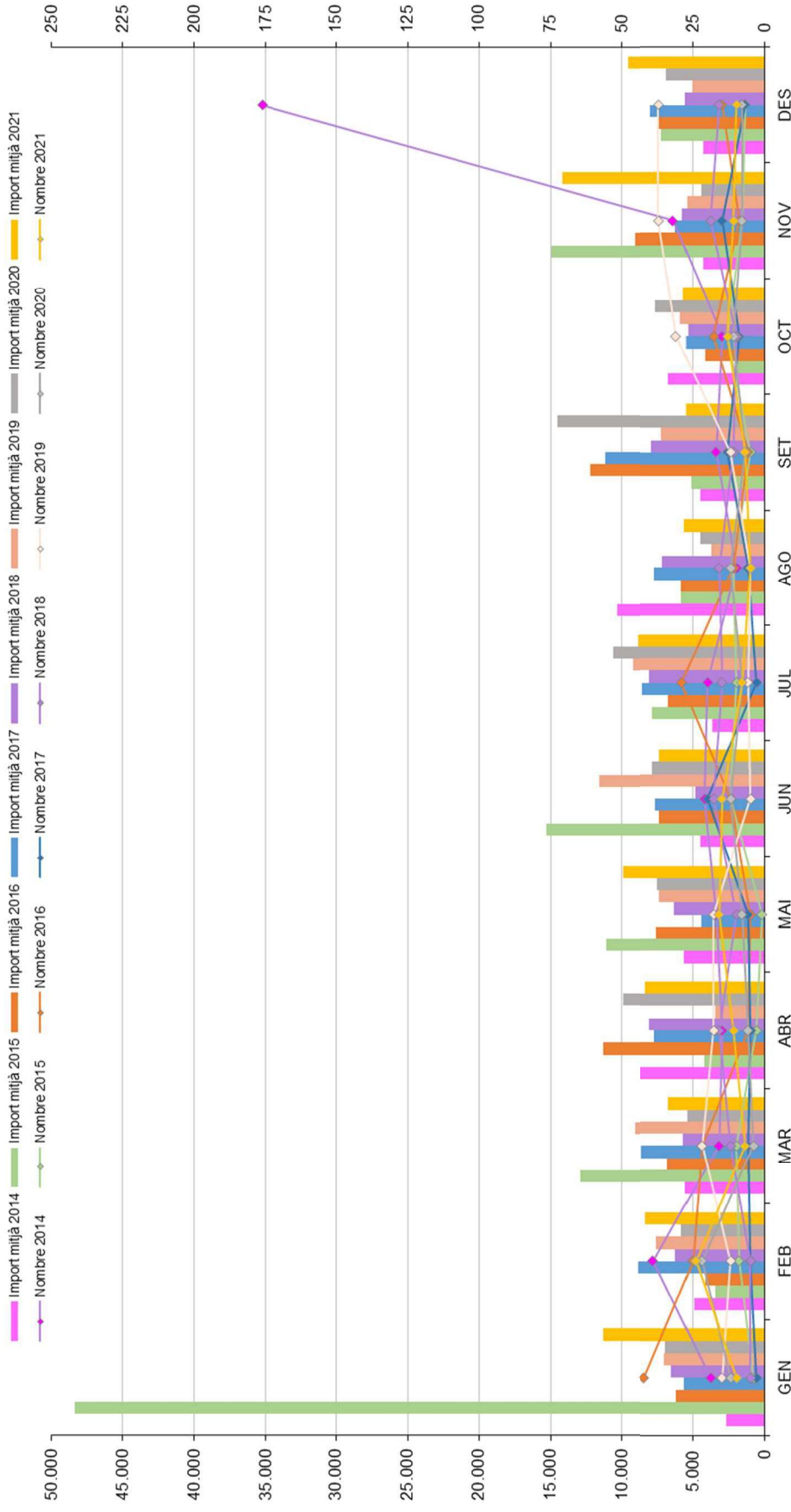
¹⁰ El total pot ser diferent de la suma de les parts; això és perquè un mateix pensionista pot tenir diferents tipus de pensió vigents durant el període.

5.2 Nombre de capitals de jubilació pagats durant el període 2014 a 2021.

	2014		2015		2016		2017		2018		2019		2020		2021	
	Nombre	Import mitjà	Nombre	Import mitjà	Nombre	Import mitjà	Nombre	Import mitjà	Nombre	Import mitjà	Nombre	Import mitjà	Nombre	Import mitjà	Nombre	Import mitjà
GEN	19	2.681,5	4	48.392,6	42	6.194,7	3	5.629,2	5	6.521,9	15	7.026,0	12	6.924,78	10	11.299,24
FEB	39	4.918,4	9	3.446,1	25	4.179,8	5	8.907,0	5	6.209,7	12	7.593,5	22	5.848,14	24	8.315,69
MAR	16	5.571,1	10	12.917,4	22	6.797,5	6	8.606,1	12	5.695,2	22	9.096,5	4	5.416,05	7	6.745,23
ABR	15	8.710,0	3	4.196,7	6	11.324,2	5	7.677,4	16	8.032,1	18	3.479,2	6	9.922,10	11	8.327,87
MAI	17	5.635,0	1	11.105,0	5	7.566,1	6	4.433,2	10	6.300,6	18	7.342,1	8	7.483,78	16	9.930,62
JUN	21	4.539,3	12	15.301,0	12	7.360,1	20	7.625,6	18	4.879,2	5	11.590,5	12	7.837,76	15	7.336,79
JUL	20	3.643,4	10	7.856,2	29	6.704,0	3	8.513,3	15	8.029,6	6	9.247,2	8	10.600,39	8	8.877,95
AGO	10	10.352,2	11	5.810,4	11	5.855,9	6	7.705,4	16	7.162,8	5	3.741,1	12	4.472,77	5	5.645,48
SET	17	4.493,9	5	5.129,3	6	12.230,7	13	11.200,0	11	7.927,2	12	7.230,9	7	14.484,82	7	5.486,60
OCT	15	6.760,2	13	2.010,9	18	4.160,0	9	5.508,3	10	5.305,3	31	5.886,2	11	7.629,66	13	5.684,11
NOV	32	4.295,9	8	14.906,1	9	9.090,6	15	6.224,6	19	5.739,3	37	5.436,3	8	4.456,49	11	14.177,58
DES	176	4.323,5	7	7.244,4	15	7.384,6	7	7.954,7	16	5.538,4	37	5.070,3	8	6.884,22	10	9.571,19
Mitjana	33	4.801,7	8	9.949,4	17	6.540,0	8	7.617,9	13	6.433,4	18	6.337,4	10	7.299,99	11	8.639,05
TOTAL	397	1.906.263,1	93	925.289,7	200	1.307.992,9	98	746.555,7	153	984.309,4	218	1.381.546,5	118	861.398,5	137	1.183.549,9

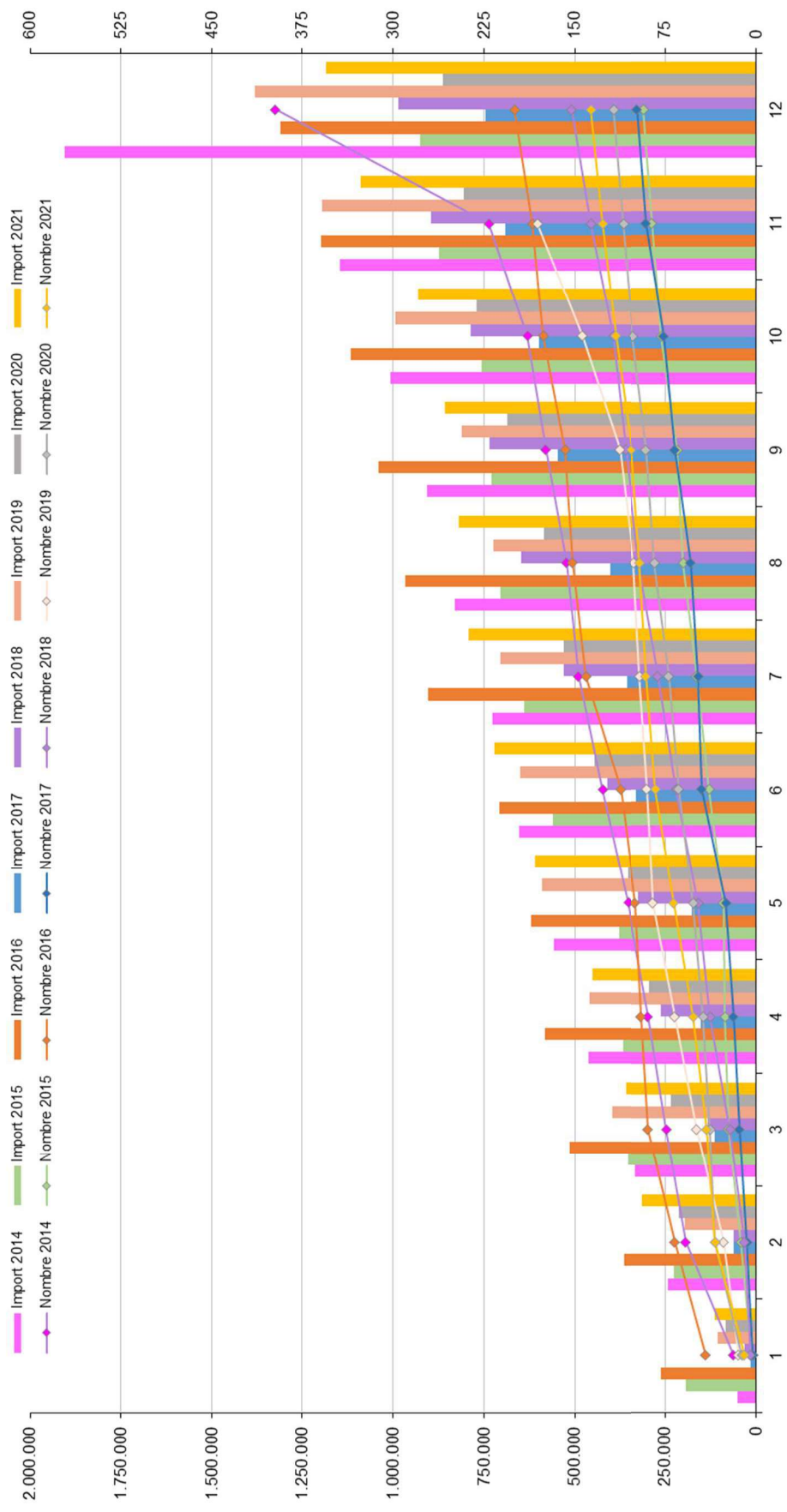
Taula 24 Nombre i import mitjà dels capitals de jubilació
Font: Elaboració CASS

Evolució capitals de jubilació



Gràfic 24: Evolució dels capitals jubilació
Font: Elaboració CASS

Evolució capitals de jubilació



Gràfic 25: Evolució acumulada dels capitals jubilació
Font: Elaboració CASS

5.3 Nombre de pensionistes a desembre del 2021

5.3.1 Pensions a càrrec de la Branca Jubilació

Dades de desembre 2021 en funció dels anys cotitzats a Andorra.

Anys cotitzats a Andorra	JUBILACIÓ (1)			INVALIDESA PASSADA VELLESA			REVERSIÓ VIDUITAT VITALICIA		
	Total Pensionistes	Mitjana Import	Residents a Andorra	Total Pensionistes	Mitjana Import	Residents a Andorra	Total Pensionistes	Mitjana Import	Residents a Andorra
0- 5 Anys	1.943	68,28 €	186	85	328,83 €	20	426	91,75 €	51
6-10 Anys	1.442	185,40 €	374	122	521,29 €	43	561	198,40 €	196
11-15 Anys	1.207	328,05 €	542	124	656,67 €	65	429	285,43 €	224
16-20 Anys	1.254	474,58 €	732	155	697,90 €	90	473	357,58 €	313
21-25 Anys	1.198	628,51 €	799	116	792,17 €	72	393	392,87 €	285
26-30 Anys	1.247	791,72 €	959	116	870,51 €	95	370	492,70 €	292
31-35 Anys	1.218	948,41 €	1.055	76	1.016,75 €	62	279	521,07 €	238
> 35 Anys	3.008	1.291,99 €	2.842	39	1.082,06 €	33	291	626,99 €	266
TOTAL	12.517	652,94 €	7.489	833	712,48 €	480	3.222	343,42 €	1.865

	REVERSIÓ VIDUITAT TEMPORAL	Capitals jubilació (2)
Total Pensionistes	79	10
Mitjana Import	774,28 €	9.571,19 €
Residents a Andorra	52	2

Taula 25: Nombre de pensions Branca Jubilació, desembre 2021
Font: Elaboració CASS

(1) A partir de l'entrada en vigor de la Llei 18/2014, es té dret a la pensió de jubilació a partir de 180 mesos cotitzats si s'han complert 65 anys; a partir de 61 anys i al menys 480 mesos cotitzats es pot optar a una pensió anticipada.

(2) Es té dret a capital de jubilació amb entre 60 i 179 mesos cotitzats. Si es té dret a una pensió d'un import inferior al 5% del salari mínim, es pot optar per un capital.

5.3.2 Pensions a càrrec de la Branca General

	INVALIDESA MALALTIA COMUNA	INVALIDESA ACC. LABORAL	REVERSIÓ ORFES	REVERSIÓ ASCENDENTS
Total Pensionistes	1.767	677	333	1
Mitjana Import	680,58 €	460,55 €	308,11 €	296,21 €
Residents a Andorra	1.173	505	208	0

Taula 26: Nombre de pensions Branca General, desembre 2021
Font: Elaboració CASS

5.3.3 Resum global de pensions

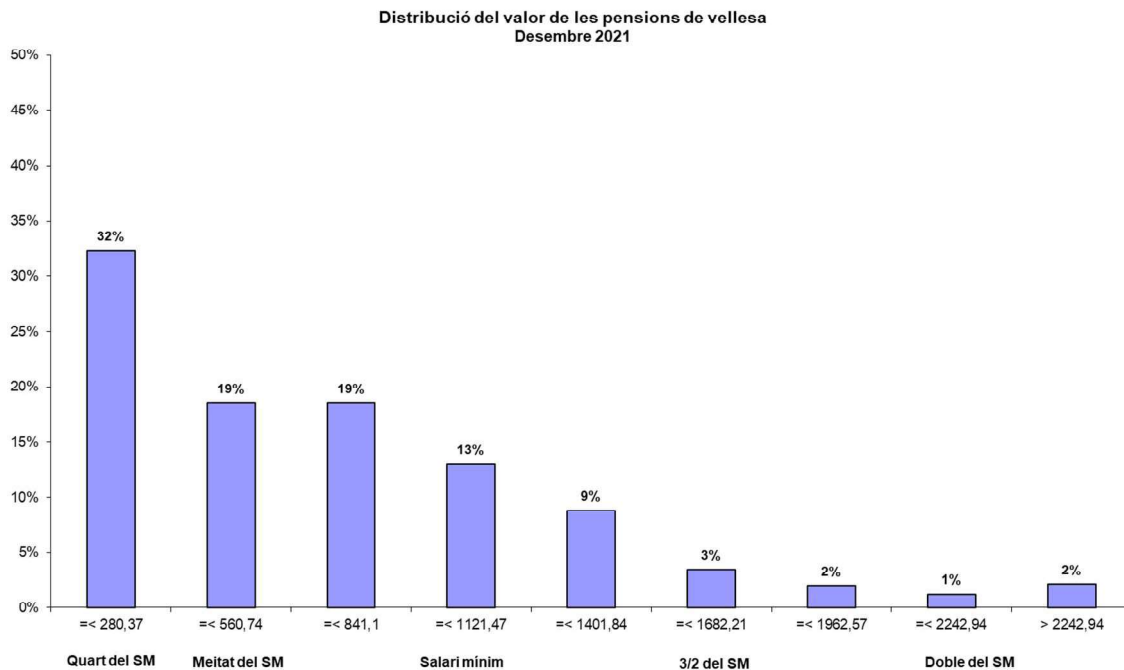
	Pensions de JUBILACIÓ (3)	Pensions de VIDUITAT (4)	Pensions d'ORFENESA (5)	Pensions d'INVALIDESA ASCENDENTS
Total Pensionistes	13.350	3.301	333	2.323
Mitjana Import	656,65 €	353,73 €	308,11 €	619,68 €
Residents a Andorra	7.969	1.917	208	1.575
				296,21 €
				0

Taula 27: Resum del nombre de pensions per tipus, desembre 2021
Font: Elaboració CASS

- (3) Inclou les pensions de vellesa, d'invalidesa passada a vellesa i de jubilació
- (4) Inclou les pensions de reversió per vidus tant per malaltia com per accident de treball, tant temporals com vitalícies
- (5) Inclou les pensions de reversió per orfes i per descendents
- (6) Inclou les pensions d'invalidesa per malaltia (comuna i professional) i per accident de treball

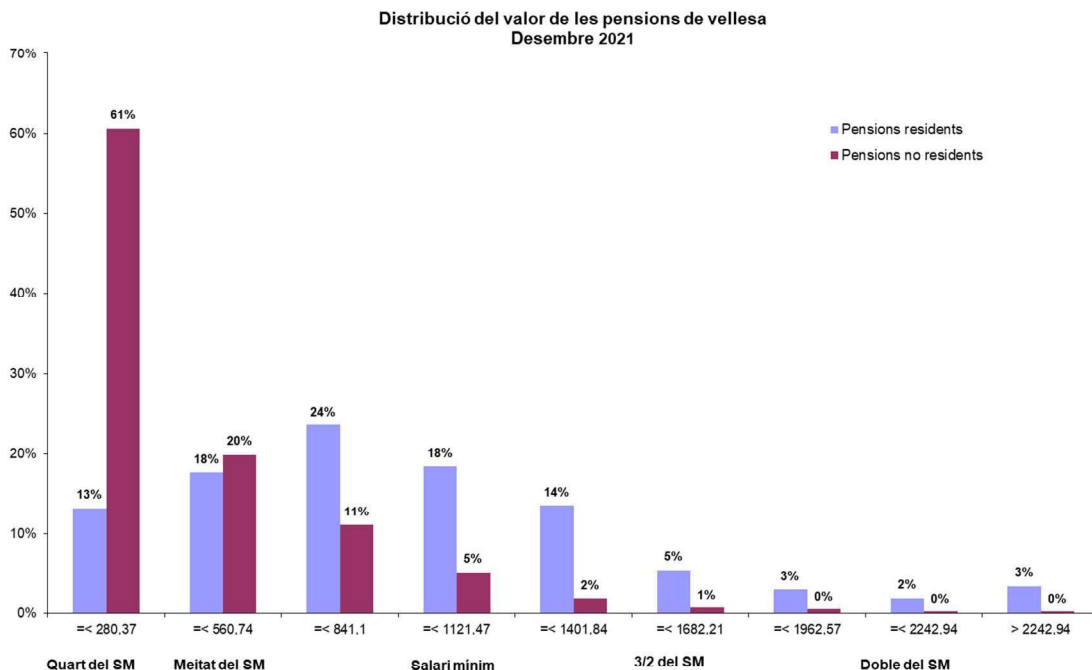
5.4 Distribució de l'import de les pensions de vellesa a desembre

5.4.1 Distribució de les pensions de vellesa, total



Gràfic 26: Distribució segons import pensions vellesa
Font: Elaboració CASS

5.4.2 Distribució de les pensions de vellesa per residència

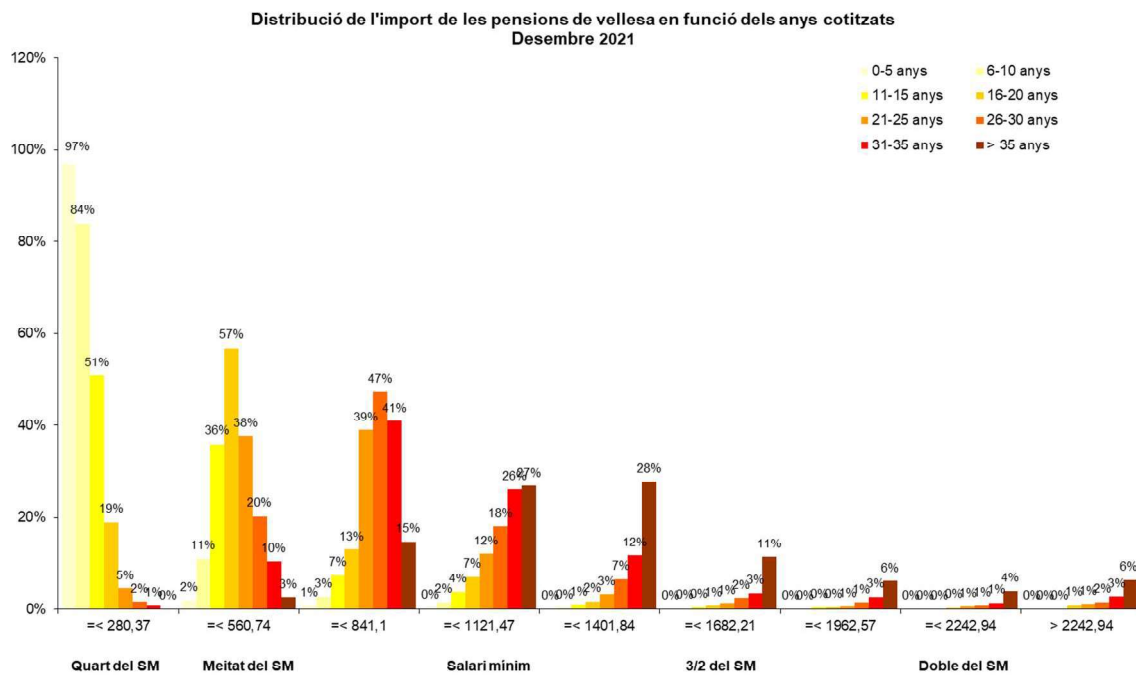


Gràfic 27: Distribució segons import pensions vellesa per residència
Font: Elaboració CASS

	Total	Residents	No residents
Nombre pensionistes	13.350	7.969	5.381
Mitjana import	656,65 €	885,10 €	318,33 €
Mediana	548,47 €	777,25 €	191,31 €
Mínim	0,64 €	0,68 €	0,64 €
Màxim	13.623,52 €	13.623,52 €	7.427,17 €

Taula 28: Distribució pensions de vellesa per residència
Font: Elaboració CASS

5.4.3 Distribució de l'import de les pensions de vellesa per anys cotitzats



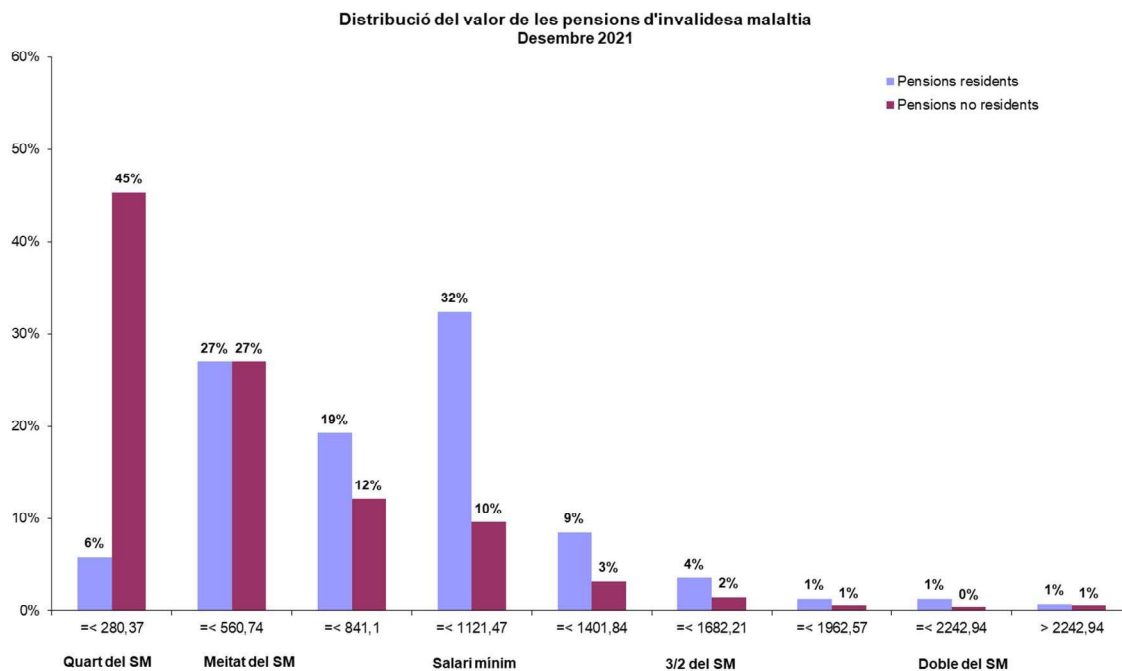
Gràfic 28: Distribució pensions de vellesa, segons anys cotitzats
Font: Elaboració CASS

	0-5 anys	6-10 anys	11-15 anys	16-20 anys	21-25 anys	26-30 anys	31-35 anys	> 35 anys
Total pensionistes	2.028	1.564	1.331	1.409	1.314	1.363	1.294	3.047
Residents	206	417	607	822	871	1.054	1.117	2.875
Mitjana import	79,20 €	211,60 €	358,67 €	499,15 €	642,96 €	798,43 €	952,42 €	1.289,30 €
Mediana	51,56 €	155,77 €	276,80 €	390,56 €	571,68 €	682,14 €	825,48 €	1.142,54 €
Mínim	0,64 €	9,99 €	38,63 €	31,61 €	129,72 €	154,01 €	222,43 €	231,52 €
Màxim	2.470,01 €	2.822,58 €	7.427,17 €	6.688,74 €	4.302,45 €	6.022,69 €	5.869,03 €	13.623,52 €

Taula 29: Distribució pensions de vellesa per anys cotitzats
Font: Elaboració CASS

5.5 Distribució de l'import de les invalideses a desembre.

5.5.1 Distribució de les pensions d'invalidesa malaltia per residència



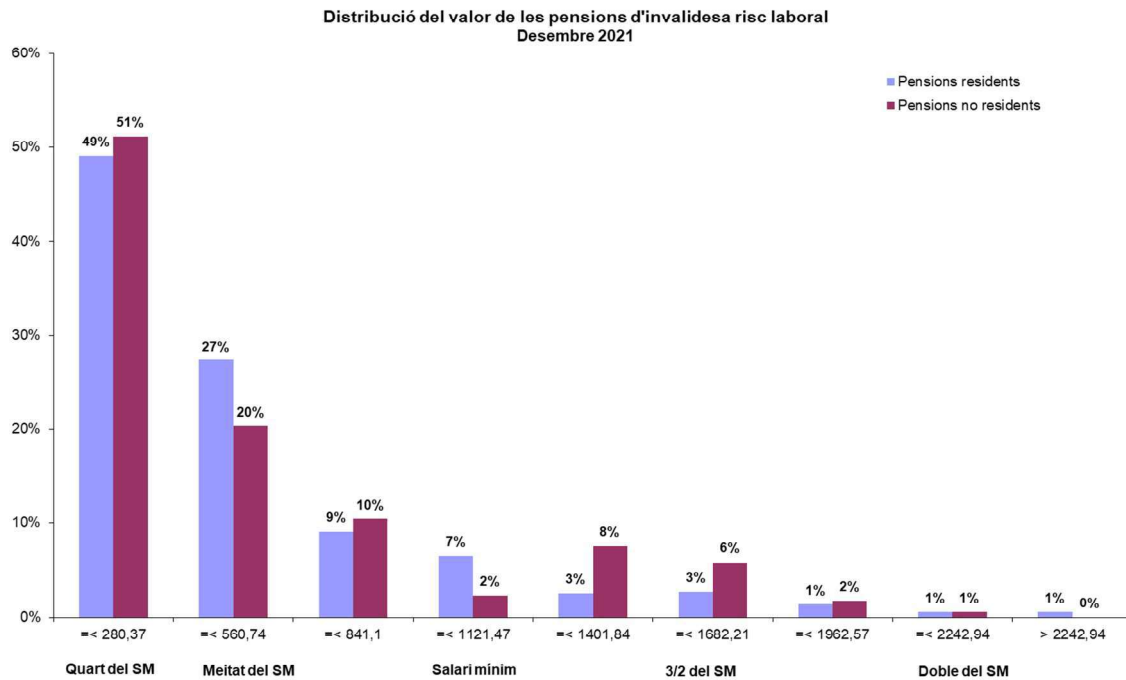
Gràfic 29: Distribució segons import pensions invalidesa malaltia per residència
Font: Elaboració CASS

	Total	Residents	No residents
Nombre pensionistes	1.767	1173	594
Mitjana import	680,58 €	804,21 €	437,69 €
Mediana	622,53 €	819,23 €	324,97 €
Mínim	13,71 €	35,94 €	13,71 €
Màxim	4.004,58 €	4.004,58 €	2.757,41 €

Taula 30: Distribució pensions d'invalidesa malaltia per residència
Font: Elaboració CASS

Nota: L'import inclou el complement no contributiu.

5.5.2 Distribució de les pensions d'invalidesa del risc laboral per residència



Gràfic 30: Distribució segons import pensions invalidesa del risc laboral per residència
Font: Elaboració CASS

	Total	Residents	No residents
Nombre pensionistes	677	505	172
Mitjana import	460,55 €	451,38 €	487,48 €
Mediana	286,60 €	290,18 €	272,45 €
Mínim	25,17 €	25,17 €	54,77 €
Màxim	3.968,24 €	3.968,24 €	2.192,85 €

Taula 31: Distribució pensions d'invalidesa del risc laboral per residència
Font: Elaboració CASS

5.6 Resum del moviment de pensions, 12 mesos 2021

5.6.1 Pensions a càrrec de la Branca Jubilació

	ALTES ACUMULAT			BAIXES ACUMULAT			Taxa de substitució (1)
	Nombre pensions	Massa pensions	Pensió Mitjana mensual	Nombre pensions	Massa pensions	Pensió Mitjana mensual	
P. JUBILACIÓ	1.027	784.456,33 €	763,83 €	387	227.166,72 €	586,99 €	1,30
P. VIDUS VITALÍCIES	173	63.185,18 €	365,23 €	131	52.453,48 €	400,41 €	0,91
P. VIDUS TEMPORALS	13	10.570,73 €	813,13 €	15	10.014,88 €	667,66 €	1,22
BRANCA JUBILACIÓ	1.213	858.212,24 €	707,51 €	533	289.635,08 €	543,41 €	1,30

	Nombre	Mitjana Import
Capitals jubilació	137	8.639,1 €

Taula 32: Moviment de pensions Branca Jubilació
Font: Elaboració CASS

5.6.2 Pensions a càrrec de la Branca General

	ALTES ACUMULAT			BAIXES ACUMULAT			Taxa de substitució (1)
	Nombre pensions	Massa pensions	Pensió Mitjana mensual	Nombre pensions	Massa pensions	Pensió Mitjana mensual	
P. INV. MALALT. COMUNA	156	88.171,65 €	565,20 €	167	112.433,85 €	673,26 €	0,84
P. INV. ACCID. LABORAL	13	5.598,26 €	430,64 €	27	19.819,50 €	734,06 €	0,59
P. REVER. ORFES	63	19.292,15 €	306,22 €	30	8.602,92 €	286,76 €	1,07
BRANCA GENERAL	232	113.062,06 €	487,34 €	224	140.856,27 €	628,82 €	0,77

	Nombre	Mitjana Import
Capitals A.T.	40	5.306,7 €

Taula 33: Moviment de pensions Branca General
Font: Elaboració CASS

Nota₁: Les pensions es poden tancar de forma temporal o definitiva. Les baixes definitives corresponen a defuncions o límit d'edat. Les baixes temporals (fe de vida superior a 3 anys, canvi de grau ...) no es tenen en compte en aquestes taules ja que sempre es poden reobrir les pensions si es compleixen els requisits de nou.

Nota₂: L'import inclou el complement no contributiu.

(1) La taxa de substitució mostra la ràtio entre els imports mitjans de les noves pensions i de les baixes de pensions. Una taxa superior a 1 significa que l'import mitjà de les noves pensions és superior a l'import mitjà de les baixes.

5.7 Piràmide dels pensionistes de vellesa vigents a desembre 2021

Inclou els pensionistes de vellesa i invalidesa passada a vellesa (antiga legislació) i els pensionistes de jubilació (Llei 17/2008).

5.7.1. Nombre de pensionats per rang d'edat i sexe

Edat	Homes	Dones	Total
60 - 64	631	432	1.063
65 - 69	2.776	1.899	4.675
70 - 74	1.672	1.213	2.885
75 - 79	1.287	931	2.218
80 - 84	755	633	1.388
85 - 89	396	366	762
90 - 94	125	178	303
95 - 99	21	29	50
>= 100	0	6	6
TOTAL	7.663	5.687	13.350

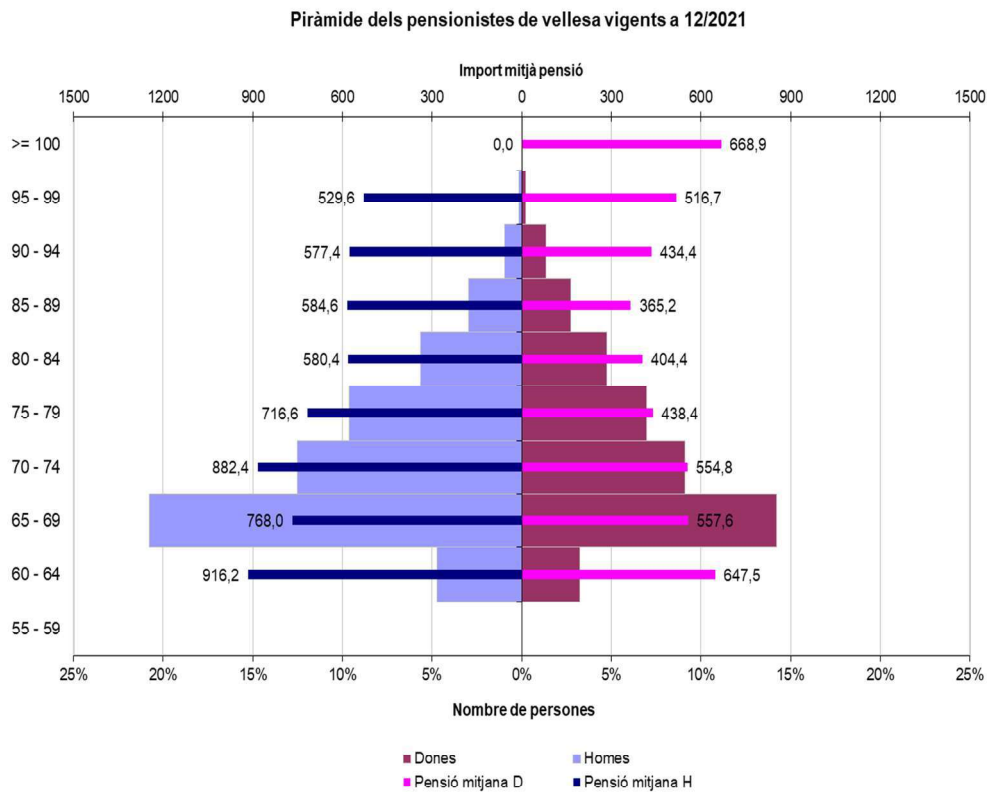
Taula 34: Nombre de pensionats vellesa
Font: Elaboració CASS

5.7.2. Pensió mitjana per rang d'edat i sexe

Edat	Homes	Dones	Total
60 - 64	916,2	647,5	807,0
65 - 69	768,0	557,6	682,5
70 - 74	882,4	554,8	744,7
75 - 79	716,6	438,4	599,8
80 - 84	580,4	404,4	500,1
85 - 89	584,6	365,2	479,2
90 - 94	577,4	434,4	493,4
95 - 99	529,6	516,7	522,1
>= 100	-	668,9	668,9
TOTAL	764,8	510,9	656,7

Taula 35: Import mitjà pensió de vellesa
Font: Elaboració CASS

5.7.3. Piràmide d'edats dels pensionistes i pensions de vellesa



Gràfic 31: Piràmide de les pensions de vellesa
Font: Elaboració CASS

6- Persones de menys de 75 anys amb punts de vellesa que no cobren pensió de jubilació, a 31/12/2021

Persones que han passat pel sistema CASS adquirint punts de vellesa i que no han exercit el dret a cobrar una pensió de jubilació i que en els registres de la CASS consten com a vius.

6.1 Nombre de persones amb punts de jubilació adquirits i que no cobren pensió; total per edat i sexe, i distribució dels majors de 65 anys en funció del tipus de pensió que els correspondria per períodes cotitzats

Edat	Homes		Dones		Total	
	TOTAL	CAPITAL	TOTAL	CAPITAL	TOTAL	CAPITAL
< 15	4	0	3	0	7	0
15 - 19	783	0	708	0	1.491	0
20 - 24	3.117	0	2.601	0	5.718	0
25 - 29	5.397	0	4.349	0	9.746	0
30 - 34	6.938	0	5.808	0	12.746	0
35 - 39	9.395	0	8.274	0	17.669	0
40 - 44	12.852	0	10.601	0	23.453	0
45 - 49	13.501	0	10.533	0	24.034	0
50 - 54	13.548	0	9.920	0	23.468	0
55 - 59	13.327	0	9.450	0	22.777	0
60 - 64	12.577	0	8.519	0	21.096	0
65 - 69	7.277	373	3.671	247	10.948	620
70 - 74	5.240	167	2.018	83	7.258	250
TOTAL	103.956	540	76.455	330	180.411	870

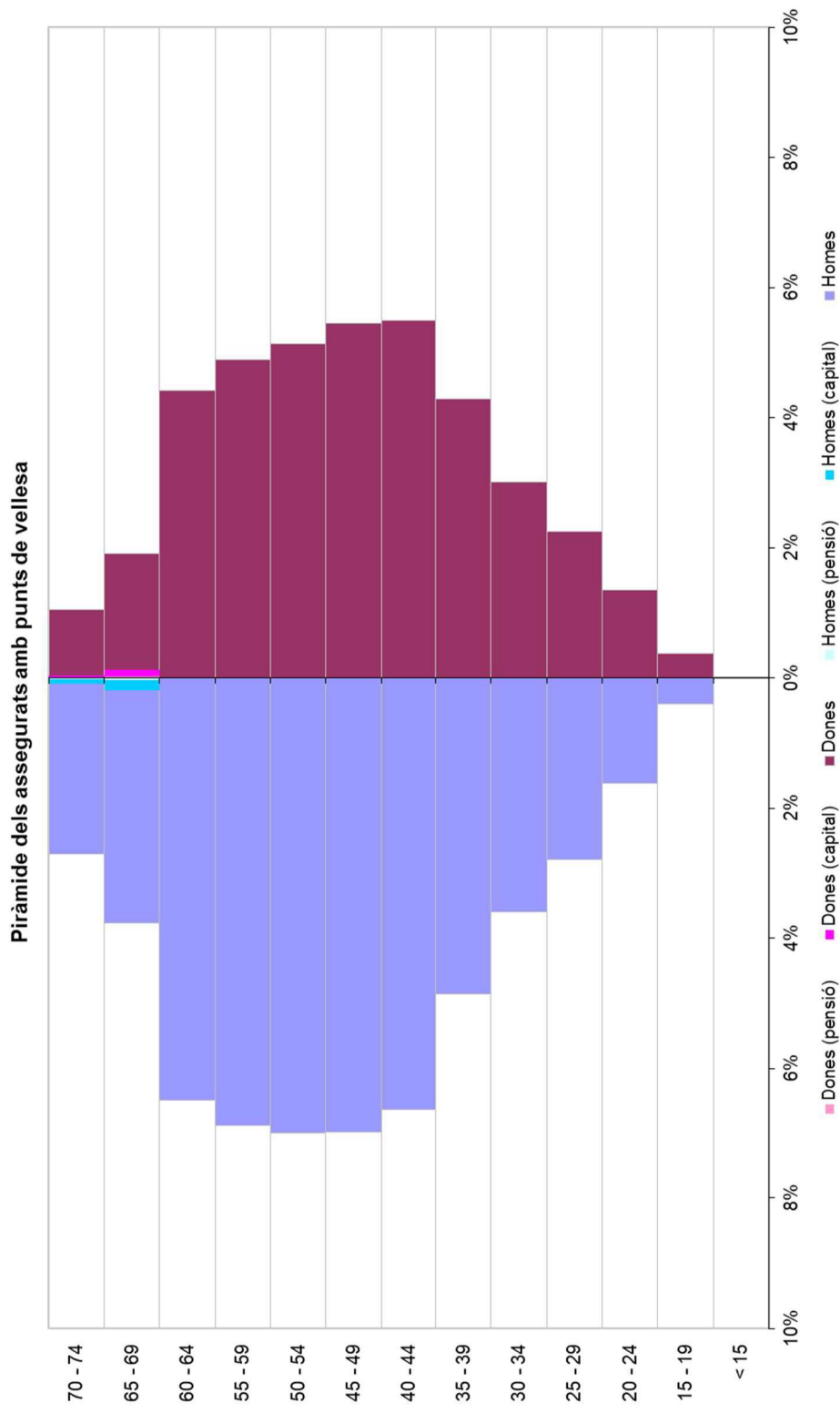
Taula 36: Distribució per edat i sexe del nombre de persones amb punts de jubilació

Font: Elaboració CASS

Nota: La Llei 18/2014 preveu que el tipus de prestació de jubilació que es cobrarà dependrà dels períodes cotitzats. També inclou una carència de 12 mesos cotitzats, per sota de la qual no es tindrà dret a prestació de jubilació. Així, els requisits per tenir dret a les prestacions de jubilació, a banda de l'edat, són: menys de 60 mesos: no hi ha dret a pensió; entre 60 i 179 mesos: capital de jubilació; 180 mesos o més: pensió de jubilació.

La disposició transitòria 4^a, preveu que durant els 5 anys posteriors a l'entrada en vigor, es tindrà dret a un capital amb entre 12 i 179 mesos.

S'ha de tenir en compte, a més, que en el cas que la persona hagi treballat en un altre país es podran totalitzar períodes en aplicació dels convenis internacionals.



Gràfic 32: Piràmide d'edats de les persones amb punts de jubilació adquirits i no cobrats

Font: Elaboració CASS

6.2 Nombre de punts de jubilació adquirits i no cobrats; total per edat i sexe, i distribució dels majors de 65 anys en funció del tipus de pensió que els correspondria per períodes cotitzats

Edat	Homes		Dones		Total	
	TOTAL	CAPITAL PENSIÓ	TOTAL	CAPITAL PENSIÓ	TOTAL	CAPITAL PENSIÓ
< 15	125	0	40	0	166	0
15 – 19	22.831	0	18.242	0	41.073	0
20 – 24	405.782	0	284.636	0	690.419	0
25 – 29	1.261.419	0	1.005.867	0	2.267.286	0
30 – 34	2.755.091	0	2.298.347	0	5.053.437	0
35 – 39	5.377.717	0	4.564.379	0	9.942.095	0
40 – 44	9.317.448	0	7.585.669	0	16.903.117	0
45 – 49	13.343.845	0	10.386.924	0	23.730.768	0
50 – 54	16.095.547	0	11.254.522	0	27.350.069	0
55 – 59	17.755.143	0	11.160.172	0	28.915.316	0
60 – 64	15.710.644	0	9.339.634	0	25.050.278	0
65 – 69	1.215.211	391.858	497.528	190.971	1.712.739	582.829
70 – 74	638.406	162.232	186.814	50.323	825.220	212.555
TOTAL	83.899.209	554.090	58.582.774	241.294	142.481.982	406.854

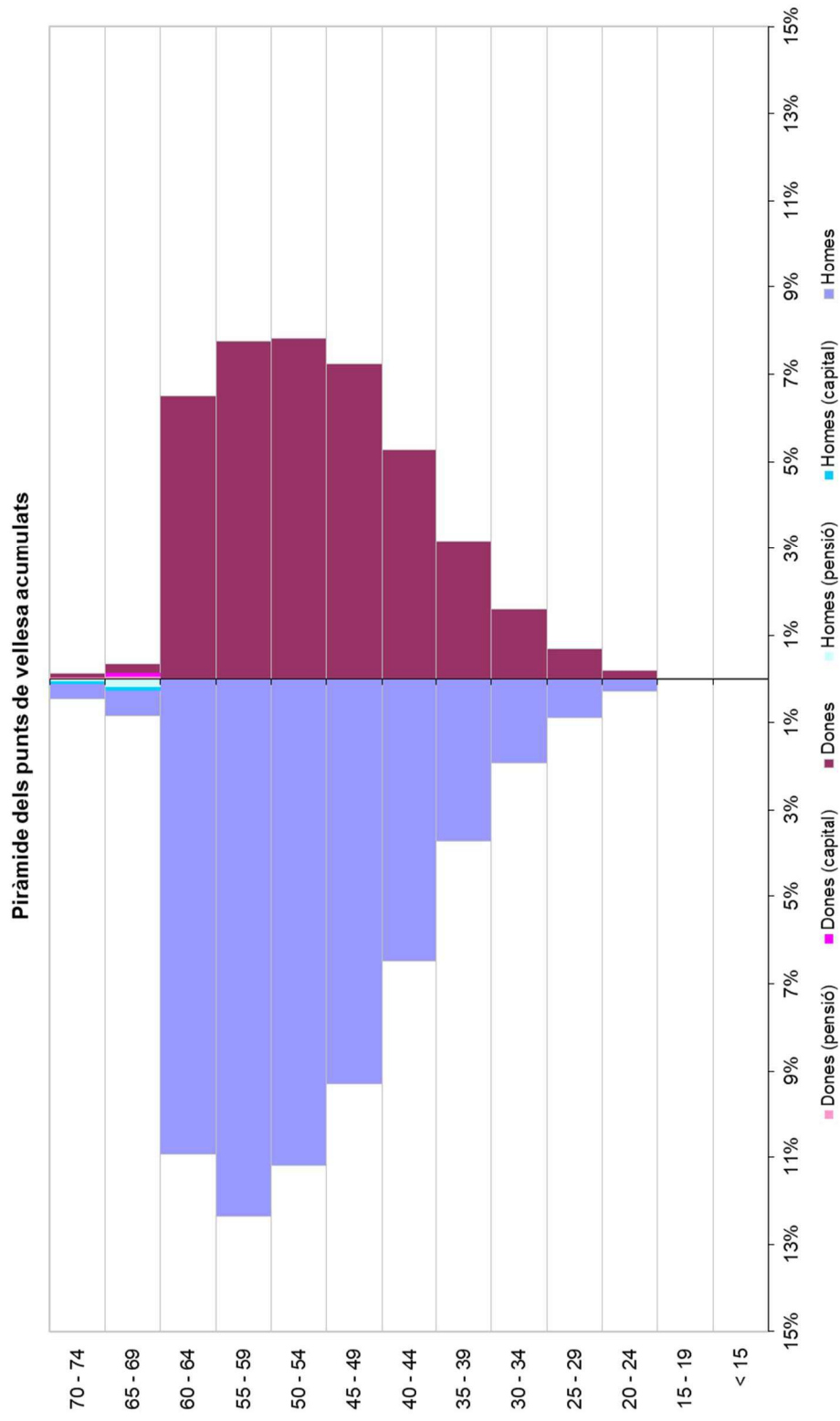
Taula 37: Distribució per edat i sexe del nombre de punts de jubilació pendents de cobrament

Font: Elaboració CASS

Nota: La Llei 18/2014 preveu que el tipus de prestació de jubilació que es cobrarà dependrà dels períodes cotitzats. També inclou una carència de 12 mesos cotitzats, per sota de la qual no es tindrà dret a prestació de jubilació. Així, els requisits per tenir dret a les prestacions de jubilació, a banda de l'edat, són: menys de 60 mesos: no hi ha dret a pensió; entre 60 i 179 mesos: capital de jubilació; 180 mesos o més: pensió de jubilació.

La disposició transitòria 4ª preveu que durant els 5 anys posteriors a l'entrada en vigor, es tindrà dret a un capital amb entre 12 i 179 mesos.

S'ha de tenir en compte, a més, que en el cas que la persona hagi treballat en un altre país es podran totalitzar períodes en aplicació dels convenis internacionals.



Gràfic 33: Distribució per edat i sexe del nombre de punts de jubilació adquirits i no cobrats
Font: Elaboració CASS

7- Tràmits a través de mitjans electrònics

Extracció de les dades a 09/02/2022

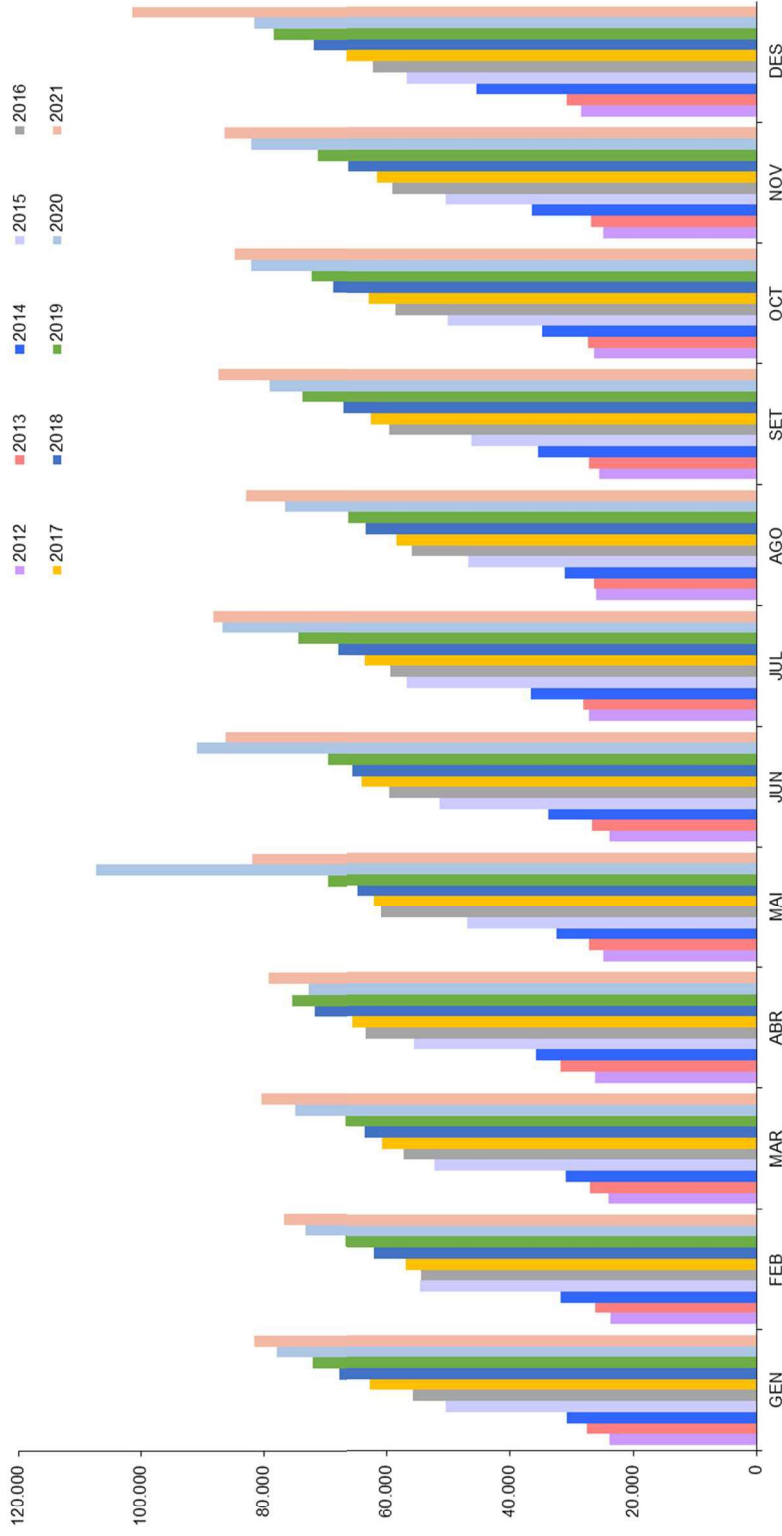
7.1 Relació dels tràmits efectuats al portal web

Tràmits	2020												2021												Total 2021
	Total 2020												Total 2021												
	GEN	FEB	MAR	ABR	MAI	JUN	JUL	AGO	SET	OCT	NOV	DES	GEN	FEB	MAR	ABR	MAI	JUN	JUL	AGO	SET	OCT	NOV	DES	
Consulta o modificació de fitxa	3.1443	27.924	27.500	30.230	53.390	37.761	28.985	25.182	27.458	28.954	29.444	27.388	375.639	30.288	26.720	27.752	27.174	27.999	28.812	28.656	27.589	28.949	30.208	34.452	348.440
Formulari de desplaçament	686	1442	661	103	199	1786	5.472	4.555	1768	1411	471	1722	20.276	503	657	1174	1872	3.281	4.528	7.304	6.346	2.552	1450	2.413	
Volant ASC	616	666	335	163	369	606	581	365	605	638	582	488	6.014	635	629	679	795	788	695	652	440	663	836	812	
Extracte de punts	3.818	3.802	2.953	3.793	6.944	7.567	6.749	5.584	6.533	5.554	6.148	6.468	65.913	7.077	7.526	7.685	6.782	6.765	7.302	5.984	5.612	7.240	6.106	8.088	
Consulta moviments	4.599	4.294	4.316	4.736	8.035	9.789	8.732	7.150	5.882	8.199	8.639	9.377	83.728	7.880	7.628	7.711	7.844	7.779	6.513	5.836	5.542	6.807	6.950	7.281	
Alta o baixa assegurat	6.725	5.571	9.071	2.747	2.498	4.138	5.995	5.090	6.740	5.077	4.350	5.243	63.245	3.845	3.031	4.148	4.550	4.666	7.446	8.697	7.200	9.188	7.203	13.682	
Remesa de prestacions	929	880	904	873	856	917	923	996	858	895	909	845	10.785	813	766	864	831	808	823	852	873	771	832	811	
Coïtitzacions i complements	8.635	8.426	8.687	8.811	9.972	8.430	8.745	8.323	8.501	8.633	8.803	9.011	104.977	8.940	8.971	9.143	8.889	8.981	9.104	9.084	8.858	9.206	9.476	9.694	
Descàrrega PDFs coïtització	10.176	9.979	10.344	10.318	11.955	9.769	10.280	9.654	9.892	10.193	10.401	10.469	123.430	10.505	10.424	10.524	10.231	10.419	10.573	10.452	10.118	10.588	10.682	10.779	
Pagaments coïtitzacions	9.044	8.769	8.967	9.316	10.499	8.684	9.189	8.606	8.995	9.234	9.551	9.655	110.509	10.125	9.313	9.585	9.182	9.328	9.455	9.594	9.307	9.652	9.837	10.098	
Incapacitats temporals	1.988	1447	1.131	1.620	2.650	1.483	1.095	1.110	1.780	3.171	2.648	896	20.229	922	940	1074	990	1002	978	1033	889	906	1124	3.473	
Pagament sancions	1	0	0	0	0	0	0	0	0	0	0	0	1	0	2	0	0	0	0	0	0	0	0	0	
Total tràmits	77.870	73.200	74.869	72.710	107.367	90.930	86.746	76.575	79.012	81.959	81.946	81.562	984.746	81.533	76.607	80.339	79.140	81.816	86.229	86.146	82.774	84.602	86.349	101.274	

Taula 38: Nombre de tràmits internet

Font: Elaboració CASS

Evulció tràmits internet



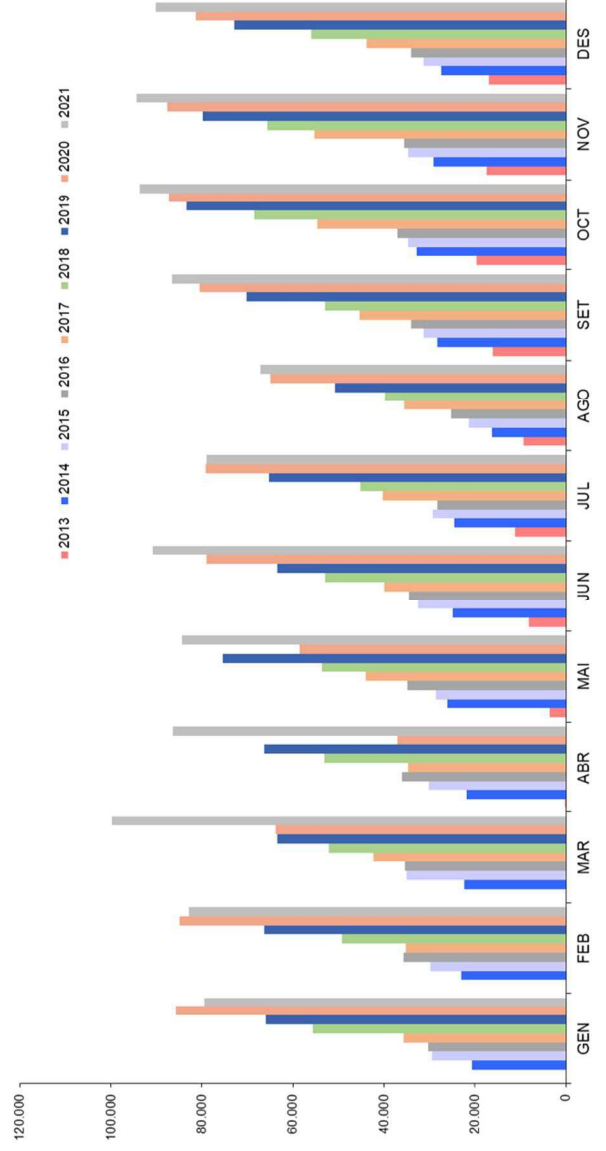
Gràfic 34: Evulció del nombre de tràmits internet
Font: Elaboració CASS

7.2 Relació dels tràmits efectuats via webservice

Tràmits webservice	2020												2021												Total 2021	
	Total 2020												Total 2021													
	GEN	FEB	MAR	ABR	MAI	JUN	JUL	AGO	SET	OCT	NOV	DES	GEN	FEB	MAR	ABR	MAI	JUN	JUL	AGO	SET	OCT	NOV	DES		
Fulls electrònics BUS	7.1877	7.1653	52.067	25.130	42.565	66.943	68.403	53.278	66.435	70.453	70.778	65.049	727.571	64.897	68.812	84.425	73.661	73.097	77.804	68.489	55.065	74.402	79.453	78.968	74.048	873.121
Aturs de treball: total tràmits	5.20	5.070	6.333	5.980	6.775	3.953	3.965	3.745	5.229	6.555	5.917	5.019	63.661	5.394	4.894	5.457	4.961	4.454	4.220	4.203	3.573	3.805	4.304	5.258	9.114	59.657
Aturs de treball: creació atur inicial	1486	1413	2.254	884	1810	794	933	1051	1593	1906	1581	1167	16.872	1519	1269	1424	1266	1144	1054	1208	944	1062	1238	1811	3.659	17.598
Aturs de treball: creació alta	1033	1208	905	1063	1981	889	757	730	1159	1825	1618	1234	14.402	1300	1175	1239	1222	1026	901	986	801	704	914	1195	2.674	14.137
Aturs de treball: creació prolongació	2.601	2.449	3.174	4.033	2.984	2.270	2.275	1.964	2.477	2.824	2.718	2.618	32.387	2.575	2.450	2.794	2.493	2.284	2.265	2.009	1.828	2.139	2.152	2.781	2.781	27.922

Taula 39: Nombre de tràmits webservice
Font: Elaboració CASS

Evolució tràmits webservice



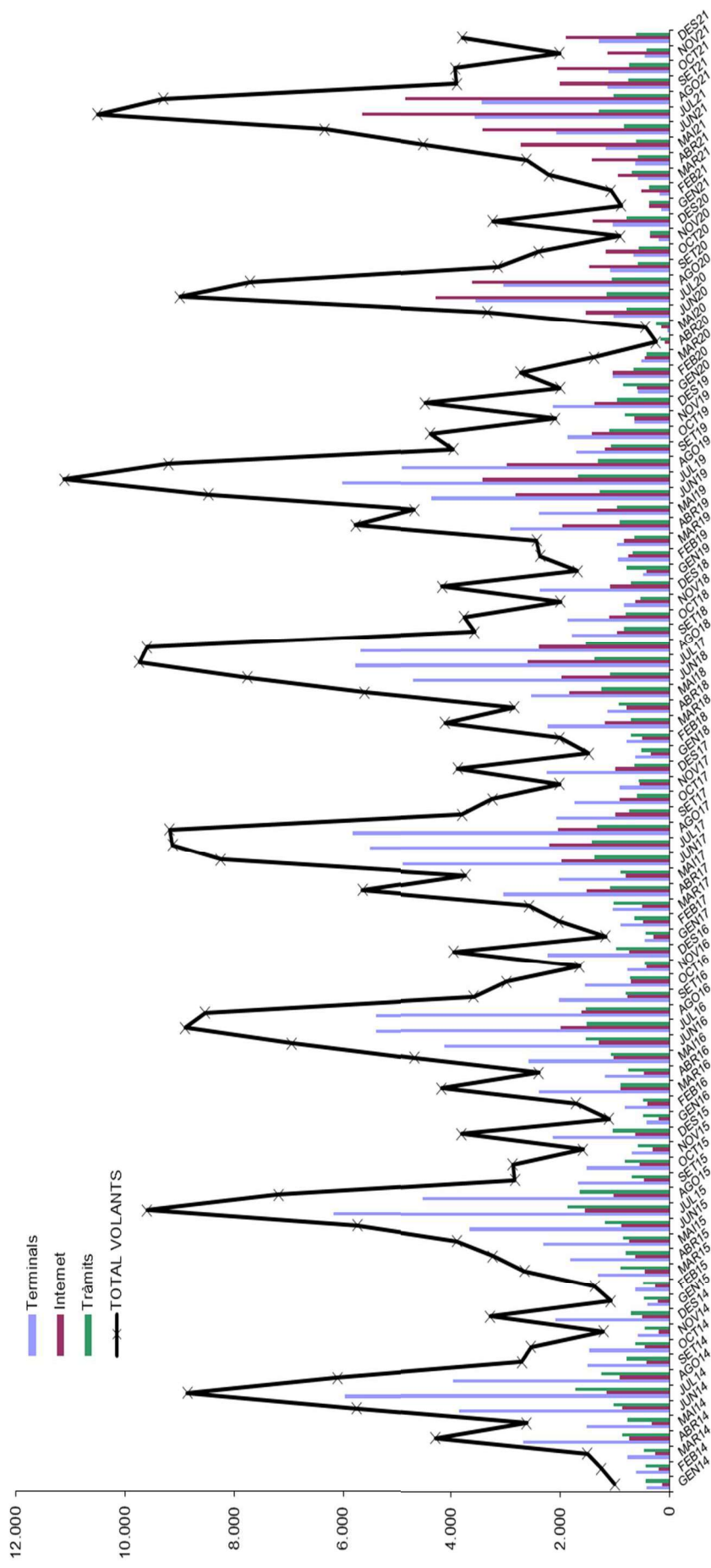
Gràfic 35: Evolució del nombre de tràmits webservice
Font: Elaboració CASS

7.3 Volants de desplaçament als països de conveni

	Terminals	Internet	Tràmits	TOTAL VOLANTS
GEN18	630	334	514	1.478
FEB18	793	507	712	2.012
MAR18	2.230	1.178	705	4.113
ABR18	1.143	786	922	2.851
MAI18	2.533	1.832	1.247	5.612
JUN18	4.693	1.975	1.089	7.757
JUL18	5.775	2.604	1.369	9.748
AGO18	5.687	2.392	1.526	9.605
SET18	1.782	962	830	3.574
OCT18	1.868	1.096	798	3.762
NOV18	836	633	532	2.001
DES18	2.369	1.095	703	4.167
TOTAL 2018	30.339	15.394	10.947	56.680
GEN19	491	413	788	1.692
FEB19	939	759	678	2.376
MAR19	961	835	641	2.437
ABR19	2.911	1.956	912	5.779
MAI19	2.395	1.327	960	4.682
JUN19	4.370	2.822	1.282	8.474
JUL19	6.024	3.425	1.669	11.118
AGO19	4.903	2.986	1.311	9.200
SET19	1.707	1.176	1.076	3.959
OCT19	1.871	1.414	1.103	4.388
NOV19	636	636	818	2.090
DES19	2.144	1.377	962	4.483
TOTAL 2019	29.352	19.126	12.200	60.678
GEN20	575	592	843	2.010
FEB20	1.033	1.040	655	2.728
MAR20	508	455	427	1.390
ABR20	0	90	158	248
MAI20	32	157	247	436
JUN20	1.030	1.535	779	3.344
JUL20	3.560	4.283	1.158	9.001
AGO20	3.042	3.609	1.058	7.709
SET20	1.092	1.473	582	3.147
OCT20	657	1.167	569	2.393
NOV20	190	363	356	909
DES20	1.033	1.411	792	3.236
TOTAL 2020	12.752	16.175	7.624	36.551
GEN21	142	369	374	885
FEB21	183	518	371	1.072
MAR21	573	952	692	2.217
ABR21	627	1.417	575	2.619
MAI21	1.171	2.731	607	4.509
JUN21	2.078	3.425	837	6.340
JUL21	3.571	5.648	1.292	10.511
AGO21	3.447	4.836	1.024	9.307
SET21	1.132	2.015	756	3.903
OCT21	1.126	2.061	743	3.930
NOV21	455	1.135	427	2.017
DES21	1.295	1.895	607	3.797
TOTAL 2021	15.800	27.002	8.305	51.107

Taula 40: Volants de desplaçament emesos per tipus de suport
Font: Elaboració CASS

Volants de desplaçament als països de conveni



Gràfic 36: Nombre de volants de desplaçament emesos per tipus de suport

Font: Elaboració CASS

VOLUM II

ESTATS FINANCERS 2021

PART I: MEMÒRIA PRESSUPOSTÀRIA

En l'execució pressupostària i fonamentalment en el capítol de les cotitzacions socials dona acompliment amb suficiència al principi d'annualitat, recollit a l'article 14 LGFP i la NICSP 1, el registre de les operacions es realitza seguint el criteri de caixa i s'aplica en l'àmbit de la liquidació pressupostària, en la qual l'entitat reconeix els fluxos certs dels drets econòmics materialitzats durant l'exercici, amb independència del període del qual derivin, aplicant la cotització obtinguda per autoliquidació dels declarants per mesos vençuts, segons els procediments de recaptació.

Els ingressos consolidats de les cotitzacions són els garants de les obligacions concretes durant l'exercici, de ineludible desemborsament, i la seva prevalença és important tenir-la en compte ja que l'entitat no té el dret a l'endeutament directe. Indicar que els principis d'economia i eficiència de la gestió pública afecten també als ingressos per la seva estreta connexió amb les despeses que es gestionen, per tant, predomina el principi bàsic de prudència en el seu model de finançament pressupostari.

Però, i segons les disposicions de la normativa internacional, l'entitat aplica en els estats financers, concretament a l'estat de rendiment financer o pèrdues i guanys i a l'estat de situació financera o balanç, el principi de meritament o d'acumulació com estipula la norma NICSP 1 sobre informació que cal revelar.

En l'execució pressupostària se segueixen les disposicions de la NICSP 24 sobre la presentació d'informe del pressupost en els estats financers, que permet la diferència de bases entre la base comptable dels fluxos d'efectiu, emprada per la preparació i presentació del pressupost, i la base comptable de meritació, utilitzada en els estats financers, ja que tenen diferents perspectives i objectius.

1- Liquidació del pressupost d'ingressos, classificació econòmica

Capítol	Classificació econòmica INGRESSOS - CONSOLIDAT	Pressupost Inicial	Crèdits Reconduïts	Modificacions	Pressupost Definitiu	Compromisos 2021	Execució 2021	Diferència presupost final i realitzat	Execució 2020	Variació liquidat exercicis	% Exec Pres.Def	% Inc. 21/20	Cobrat	Pendent Cobrament 31-12-2021	Pendent Cobrament 31-12-2022
1	Cotitzacions Socials i impostos	282.518.886,00	-	-	282.518.886,00	276.928.934,43	276.928.934,43	5.589.951,57	274.279.215,40	2.649.719,03	98,0%	1,0%	276.928.934,43	-	-
3	Taxes i altres ingressos	1.678.634,59	-	-	1.678.634,59	2.475.212,90	2.475.212,90	(796.578,31)	2.072.719,04	402.493,86	147,5%	19,4%	2.422.394,65	52.816,25	50.885,74
4	Transferències corrents	50.087.430,43	-	4.278.100,00	54.375.530,43	55.545.969,11	55.545.969,11	(1.170.438,68)	47.808.292,06	7.737.677,05	102,2%	16,2%	52.637.551,99	2.908.417,12	2.581.452,11
5	Ingressos patrimonials	10.000,00	-	-	10.000,00	18.432,17	18.432,17	(8.432,17)	44.943,65	(26.511,46)	184,3%	-59,0%	18.432,17	-	-
	Ingressos corrents	334.304.951,02	-	4.278.100,00	338.583.051,02	334.968.548,61	334.968.548,61	3.614.502,41	324.205.170,15	10.763.378,46	98,9%	3,3%	332.007.313,24	2.961.235,37	2.632.337,85
6	Alienació d'inversions reals	-	-	-	-	-	-	-	-	-	-	-	-	-	-
7	Transferències de capital	-	-	-	-	-	-	-	-	-	-	-	-	-	-
8	Actius financers	2.190.000,00	1.523.436,95	-	3.713.436,95	759.275,26	759.275,26	2.954.161,69	1.436.847,50	(677.572,24)	20,4%	-47,2%	699.509,56	59.765,70	-
9	Passius financers	-	-	-	-	-	-	-	-	-	-	-	-	-	-
	Ingressos de capital	2.190.000,00	1.523.436,95	-	3.713.436,95	759.275,26	759.275,26	2.954.161,69	1.436.847,50	(677.572,24)	20,4%	-47,2%	699.509,56	59.765,70	-
	Total Ingressos	336.494.951,02	1.523.436,95	4.278.100,00	342.296.487,97	335.727.823,87	335.727.823,87	6.568.664,10	325.642.017,65	10.085.806,22	98,1%	3,1%	332.706.822,80	3.021.001,07	2.632.337,85

L'execució del pressupost d'ingressos 2021 se situa en nivells d'execució d'un 98,1%. En ingressos corrents, es produeix un increment de 10,8 milions d'euros respecte a l'execució de 2020. Aquesta variació d'ingressos recollida en liquidació s'explica per la millora de recaptació de cotitzacions de les branques per un import de 2,649 milions d'euros, per un augment de 0,402 milions d'ingressos en concepte de prestacions recuperades de tercer responsable i ingressos per recàrrecs i sancions, i, principalment, pel creixement de les transferències necessàries de l'Administració general per l'increment del dèficit de caixa de la Branca General per import de 7,737 milions d'euros, i, en menor mesura, per la cobertura de prestacions de jubilació a càrrec de Govern per un import de 0,66 milions d'euros. Pel que fa a la contribució d'ingressos de capital, aquests disminueixen per la minva dels recobraments de prestacions a càrrec del país de conveni per un import de 0,677 milions d'euros.

BRANCA GENERAL

capítol	Classificació econòmica INGRESSOS - BRANCA GENERAL	Pressupost Inicial	Crèdits Reconduits	Modificacions	Pressupost Definitiu	Compromisos 2021	Execució 2021	Diferència presupost final i realitzat	Execució 2020	Variació liquidat exercicis	% Exec Pres,Def	% Inc. 21/20	Cobrat	Pendent Cobrament 31-12-2021	Pendent Cobrament 31-12-2022
1	Contribucions Socials i impostos	135.292.956,00	-	-	135.292.956,00	134.681.317,41	134.681.317,41	611.638,59	133.283.284,47	1.398.032,94	99,5%	1,0%	134.681.317,41	-	-
3	Taxes i altres ingressos	1.492.725,94	-	-	1.492.725,94	2.021.122,62	2.021.122,62	(528.396,67)	1.853.432,53	167.690,09	135,4%	9,0%	1.970.876,90	50.245,72	48.313,21
4	Transferències corrents	45.413.180,43	-	4.278.100,00	49.691.280,43	49.766.782,91	49.766.782,91	(95.502,48)	42.715.139,19	7.071.643,72	100,2%	16,6%	47.359.209,78	2.427.573,13	2.294.360,98
5	Ingressos patrimonials	-	-	-	-	-	-	-	-	-	-	-	-	-	-
	Ingressos corrents	182.198.862,37	-	4.278.100,00	186.476.962,37	186.489.222,93	186.489.222,93	(12.260,56)	177.851.856,19	8.637.366,75	100,0%	4,9%	184.011.404,09	2.477.818,85	2.342.674,19
6	Alienació d'inversions reals	-	-	-	-	-	-	-	-	-	-	-	-	-	-
7	Transferències de capital	-	-	-	-	-	-	-	-	-	-	-	-	-	-
8	Actius financers	2.190.000,00	1.138.909,74	-	3.328.909,74	759.275,26	759.275,26	2.569.634,48	1.436.847,50	(677.572,24)	22,8%	-47,2%	699.509,56	59.765,70	-
9	Passius financers	-	-	-	-	-	-	-	-	-	-	-	-	-	-
	Ingressos de capital	2.190.000,00	1.138.909,74	-	3.328.909,74	759.275,26	759.275,26	2.569.634,48	1.436.847,50	(677.572,24)	22,8%	-47,2%	699.509,56	59.765,70	-
	Total Ingressos	184.388.862,37	1.138.909,74	4.278.100,00	189.805.872,11	187.248.498,19	187.248.498,19	2.557.373,92	179.288.703,69	7.959.794,51	98,7%	4,4%	184.710.913,65	2.537.584,55	2.342.674,19

BRANCA JUBILACIÓ

capítol	Classificació econòmica INGRESSOS - BRANCA JUBILACIÓ	Pressupost Inicial	Crèdits Reconduits	Modificacions	Pressupost Definitiu	Compromisos 2021	Execució 2021	Diferència presupost final i realitzat	Execució 2020	Variació liquidat exercicis	% Exec Pres,Def	% Inc. 21/20	Cobrat	Pendent Cobrament 31-12-2021	Pendent Cobrament 31-12-2022
1	Contribucions Socials i impostos	147.225.930,00	-	-	147.225.930,00	142.247.617,02	142.247.617,02	4.978.312,98	140.995.930,93	1.251.686,09	96,6%	0,9%	142.247.617,02	-	-
3	Taxes i altres ingressos	185.908,65	-	-	185.908,65	454.090,29	454.090,29	(268.181,64)	219.286,51	234.803,78	244,3%	107,1%	451.517,75	2.572,54	2.572,54
4	Transferències corrents	4.684.250,00	-	-	4.684.250,00	5.759.186,20	5.759.186,20	(1.074.936,20)	5.093.152,87	666.033,33	122,9%	13,1%	5.278.342,22	480.843,99	287.091,13
5	Ingressos patrimonials	10.000,00	-	-	10.000,00	18.432,17	18.432,17	(8.432,17)	44.943,65	(26.511,48)	184,3%	-59,0%	18.432,17	-	-
	Ingressos corrents	152.106.088,65	-	-	152.106.088,65	148.479.325,68	148.479.325,68	3.626.762,97	146.353.313,96	2.126.011,72	97,6%	1,5%	147.995.909,16	483.416,52	289.663,67
6	Alienació d'inversions reals	-	-	-	-	-	-	-	-	-	-	-	-	-	-
7	Transferències de capital	-	-	-	-	-	-	-	-	-	-	-	-	-	-
8	Actius financers	-	384.527,21	-	384.527,21	-	-	384.527,21	-	-	-	-	-	-	-
9	Passius financers	-	-	-	-	-	-	-	-	-	-	-	-	-	-
	Ingressos de capital	-	384.527,21	-	384.527,21	-	-	384.527,21	-	-	-	-	-	-	-
	Total Ingressos	152.106.088,65	384.527,21	-	152.490.615,86	148.479.325,68	148.479.325,68	4.011.290,18	146.353.313,96	2.126.011,72	97,4%	1,5%	147.995.909,16	483.416,52	289.663,67

2- Liquidació del pressupost de despeses, classificació econòmica

capítol	Classificació econòmica DESPESES - CONSOLIDAT	Pressupost Inicial	Crèdits Reconduits	Modificacions	Pressupost Definitiu	Compromisos 2021	Execució 2021	Diferència presupost final i realitzat	Execució 2020	Variació liquidat exercicis	% Exec Pres.Def	% Inc. 21/20	Pagat	Pendent Pagament 31-12-2021	Pendent Pagament 31-12-2022
1	Despeses de personal	6.400.244,00	-	-	6.400.244,00	5.779.206,75	5.779.206,75	621.037,25	5.577.712,51	201.494,24	90,3%	3,6%	5.770.921,04	8.265,71	3.119,12
2	Despeses en béns corrents i serveis	2.985.708,50	121.234,94	-	3.106.943,44	1.721.874,57	1.596.322,04	1.510.621,40	1.861.852,01	(265.529,97)	51,4%	-14,3%	1.468.971,23	127.350,81	23.105,00
3	Despeses financers	-	-	-	-	-	-	-	-	-	-	-	-	-	-
4	Transferències corrents	295.943.220,00	-	4.022.309,29	299.965.529,29	299.485.747,95	299.485.747,95	479.781,34	282.095.352,32	17.390.395,63	99,9%	6,2%	294.213.695,43	5.272.052,52	2.440.086,04
	Despeses corrents	305.329.172,50	121.234,94	4.022.309,29	309.472.716,73	306.986.829,27	306.861.276,74	2.611.439,99	289.534.916,84	17.326.359,90	99,2%	6,0%	301.453.587,70	5.407.689,04	2.466.310,16
6	Inversions reals	979.920,00	1.402.202,01	-	2.382.122,01	1.459.405,03	1.311.617,38	1.070.504,63	1.109.947,20	201.670,18	55,1%	18,2%	801.359,43	510.257,95	82.324,56
7	Transferències de capital	27.867.151,52	-	-	27.867.151,52	25.083.575,88	25.083.575,88	2.783.575,64	32.345.000,00	(7.261.424,12)	90,0%	-22,4%	25.083.575,88	-	-
8	Actius financers	2.318.707,00	-	255.790,71	2.574.497,71	2.574.497,71	2.574.497,71	-	2.186.998,95	387.498,76	100,0%	17,7%	2.516.220,29	58.277,42	38.010,16
9	Passius financers	-	-	-	-	-	-	-	-	-	-	-	-	-	-
9	Despeses de capital	31.165.778,52	1.402.202,01	255.790,71	32.823.771,24	29.117.478,62	28.969.690,97	3.854.080,27	35.641.946,15	(6.672.255,16)	88,3%	-18,7%	28.401.155,60	668.535,37	120.334,72
	Total Despeses	336.494.951,02	1.523.436,95	4.278.100,00	342.296.487,97	336.104.307,89	335.830.967,71	6.465.520,26	325.176.862,99	10.654.104,72	98,1%	3,3%	329.854.743,30	5.976.224,41	2.566.644,88

El pressupost liquidat de despeses s'ha executat en un 98,1% per a l'exercici 2021. A efectes de comparació respecte a l'exercici anterior, l'execució de despesa s'incrementa en un 3,3% respecte a l'exercici passat, és a dir, 10,654 milions d'euros més, malgrat la reducció de transferències de capital cap al FRJ de 7.261 milions d'euros, s'observa un fort increment de 17,390 milions d'euros de transferències corrents respecte el mateix període anterior, principalment, a conseqüència de l'augment de les despeses generals de prestacions de la branca de malaltia i de jubilació, que situen la despesa a nivells superiors a la pre-pandèmia.

BRANCA GENERAL

capítol	Classificació econòmica DESPESES - BRANCA GENERAL	Pressupost Inicial	Crèdits Reconduïts	Modificacions	Pressupost Definitiu	Compromisos 2021	Execució 2021	Diferència presupost final i realitzat	Execució 2020	Variació liquidat exercicis	% Exec Pres.Def	% Inc. 21/20	Pagat	Pendent Pagament 31-12-2021	Pendent Pagament 31-12-2022
1	Despeses de personal	5.092.076,25	-	-	5.092.076,25	4.616.305,60	4.616.305,60	475.770,66	4.500.756,85	115.548,74	90,7%	2,6%	4.610.472,88	5.632,72	1.957,78
2	Despeses en béns corrents i serveis	2.217.320,13	87.258,24	-	2.293.328,37	1.266.098,58	1.221.358,63	1.071.969,74	1.424.541,59	(203.182,96)	53,3%	-14,3%	1.117.203,57	104.155,06	22.328,75
3	Despeses financers	-	-	-	-	-	-	-	-	-	-	-	-	-	-
4	Transferències corrents	174.027.979,00	-	4.022.309,29	178.050.288,29	177.694.691,00	177.694.691,00	355.597,29	169.215.621,07	8.479.069,92	99,8%	5,0%	172.472.987,95	5.221.723,05	2.440.086,04
	Despeses corrents	181.337.375,38	87.258,24	4.022.309,29	185.435.692,91	183.577.095,17	183.532.355,22	1.903.337,69	175.140.919,51	8.391.435,71	99,0%	4,8%	178.200.644,39	5.331.710,83	2.464.372,56
6	Inversions reals	732.780,00	1.051.651,51	-	1.784.431,51	1.096.905,31	986.064,58	798.366,93	833.631,73	152.432,85	55,3%	18,3%	602.465,18	383.599,40	61.743,42
7	Transferències de capital	-	-	-	-	-	-	-	-	-	-	-	-	-	-
8	Actius financers	2.318.707,00	-	255.790,71	2.574.497,71	2.574.497,71	2.574.497,71	-	2.186.998,95	387.498,76	100,0%	17,7%	2.516.220,29	58.277,42	38.010,16
9	Passius financers	-	-	-	-	-	-	-	-	-	-	-	-	-	-
9	Despeses de capital	3.051.487,00	1.051.651,51	255.790,71	4.358.929,22	3.671.403,02	3.560.562,29	798.366,93	3.020.630,68	539.931,61	81,7%	17,9%	3.116.685,47	441.876,82	99.753,58
	Total Despeses	184.388.862,38	1.138.909,75	4.278.100,00	189.794.622,12	187.248.499,20	187.092.917,51	2.701.704,62	178.161.550,19	8.931.367,31	98,6%	5,0%	181.319.329,86	5.773.587,64	2.564.126,15

BRANCA JUBILACIÓ

capítol	Classificació econòmica DESPESES - BRANCA JUBILACIÓ	Pressupost Inicial	Crèdits Reconduïts	Modificacions	Pressupost Definitiu	Compromisos 2021	Execució 2021	Diferència presupost final i realitzat	Execució 2020	Variació liquidat exercicis	% Exec Pres.Def	% Inc. 21/20	Pagat	Pendent Pagament 31-12-2021	Pendent Pagament 31-12-2022
1	Despeses de personal	1.308.167,75	-	-	1.308.167,75	1.162.901,16	1.162.901,16	145.286,60	1.076.955,66	85.945,50	88,9%	8,0%	1.160.448,17	2.452,99	1.161,34
2	Despeses en béns corrents i serveis	768.388,38	33.976,70	-	813.615,08	455.775,99	374.963,41	438.651,66	437.310,42	(62.347,01)	46,1%	-14,3%	351.767,66	23.195,75	776,25
3	Despeses financers	-	-	-	-	-	-	-	-	-	-	-	-	-	-
4	Transferències corrents	121.915.241,00	-	-	121.915.241,00	121.791.066,95	121.791.066,95	124.184,05	112.879.731,25	8.911.325,70	99,9%	7,9%	121.740.727,48	50.329,47	-
	Despeses corrents	123.991.797,13	33.976,70	-	124.037.023,83	123.409.734,10	123.328.921,52	708.102,31	114.393.997,33	8.934.924,19	99,4%	7,8%	123.252.943,31	75.978,21	1.937,59
6	Inversions reals	247.140,00	350.550,50	-	597.690,50	362.499,72	325.552,81	272.137,70	276.315,47	49.237,33	54,5%	17,8%	198.894,25	126.658,55	20.581,14
7	Transferències de capital	27.867.151,52	-	-	27.867.151,52	25.083.575,88	25.083.575,88	2.783.575,64	32.345.000,00	(7.261.424,12)	90,0%	-22,4%	25.083.575,88	-	-
8	Actius financers	-	-	-	-	-	-	-	-	-	-	-	-	-	-
9	Passius financers	-	-	-	-	-	-	-	-	-	-	-	-	-	-
9	Despeses de capital	28.114.291,52	350.550,50	-	28.464.842,02	25.446.075,60	25.409.128,69	3.055.713,34	32.621.315,47	(7.212.186,79)	89,3%	-22,1%	25.282.470,13	126.568,55	20.581,14
	Total Despeses	152.106.088,65	384.527,20	-	152.501.865,85	148.855.809,70	148.738.050,21	3.763.815,64	147.015.312,80	1.722.737,40	97,5%	1,2%	148.535.413,44	202.536,77	22.518,73

3- Liquidació del pressupost de despeses, classificació funcional

Grup de funció 4 “Producció de béns públics de caràcter social”

Funció: 46 Seguretat Social

Subfunció: 461 Administració general de la Seguretat Social

461 Administració general de la Seguretat Social	Pressupost inicial	Pressupost Definitiu	Execució 2021	Execució 2020	Variació liquidat exercicis	% Exe	% Inc. 21/20	Pagat	Pendent
1 Despeses de personal	6.400.244,00	6.400.244,00	5.779.206,75	1.286.616,71	4.492.590,04	90,3%	349,2%	5.770.921,04	8.285,71
2 Despeses en béns corrents i serveis	2.985.708,50	3.106.943,44	1.596.322,04	690.753,02	905.569,02	51,4%	131,1%	1.468.971,23	127.350,81
3 Despeses financers					-				
4 Transferències corrents	295.943.220,00	299.965.529,29	299.485.747,95	67.023.771,00	232.461.976,95	99,8%	346,8%	294.213.695,43	5.272.052,52
6 Inversions reals	979.920,00	2.382.122,01	1.311.617,38	453.071,67	858.545,71	55,1%	189,5%	801.359,43	510.257,95
7 Transferències de capital	27.867.151,52	27.867.151,52	25.083.575,88	500.000,00	24.583.575,88	90,0%	4916,7%	25.083.575,88	
8 Actius financers	2.318.707,00	2.574.497,71	2.574.497,71	516.554,12	2.057.943,59	100,0%	398,4%	2.516.220,29	58.277,42
9 Passius financers									
Total Despeses	336.494.951,02	342.296.487,97	335.830.967,71	70.470.766,52	265.360.201,19	98,1%	376,6%	329.854.743,30	5.976.224,41

Subfunció: 461 Administració general de la Seguretat Social
 Programes: 4611 Serveis generals de la CASS; 4612 Branca General; 4613 Branca Jubilació

Programa 4611: Serveis Generals	Pressupost inicial	Pressupost Definitiu	Execució 2021	Execució 2020	Variació liquidat exercicis	% Exe	% Inc. 21/20	Pagat	Pendent
1 Despeses de personal	3.935.591,00	3.935.591,00	3.516.370,34	796.823,04	2.719.547,30	89,3%	341,3%	3.508.868,38	7.501,96
2 Despeses en béns corrents i serveis	2.558.077,50	2.647.984,30	1.438.483,25	652.134,02	786.349,23	54,3%	120,6%	1.355.995,60	82.487,65
3 Despeses financeres					-				
4 Transferències corrents	15.000,00	15.000,00	14.921,61		14.921,61	99,5%		14.921,61	
6 Inversions reals	928.560,00	2.330.782,01	1.302.211,22	453.071,67	849.139,55	55,9%	187,4%	795.577,01	506.634,21
7 Transferències de capital									
8 Actius financers									
9 Passius financers									
Total Despeses	7.437.228,50	8.928.337,31	6.271.986,42	1.902.028,73	4.369.957,69	70,2%	229,8%	5.675.362,60	596.623,82

Programa 4612: Branca general	Pressupost inicial	Pressupost Definitiu	Execució 2021	Execució 2020	Variació liquidat exercicis	% Exe	% Inc. 21/20	Pagat	Pendent
1 Despeses de personal	2.140.383,00	2.140.383,00	1.979.027,84	438.834,29	1.540.193,55	92,5%	351,0%	1.978.821,59	206,25
2 Despeses en béns corrents i serveis	298.762,00	307.340,14	142.496,19	36.947,34	105.548,85	46,4%	285,7%	100.206,87	42.289,32
3 Despeses financeres					-				
4 Transferències corrents	174.016.729,00	178.038.038,29	177.683.499,79	39.445.868,74	138.237.631,05	99,8%	350,4%	172.461.776,74	5.221.723,05
6 Inversions reals	36.360,00	36.360,00	9.406,16		9.406,16	25,9%		5.782,42	3.623,74
7 Transferències de capital									
8 Actius financers	2.318.707,00	2.574.487,71	2.574.487,71	516.554,12	2.057.943,59	100,0%	398,4%	2.516.220,29	58.277,42
9 Passius financers									
Total Despeses	178.810.941,00	183.097.619,14	182.388.927,69	40.438.204,49	141.950.723,20	99,6%	351,0%	177.062.807,91	5.326.119,78

Programa 4613: Branca jubilació	Pressupost inicial	Pressupost Definitiu	Execució 2021	Execució 2020	Variació liquidat exercicis	% Exe	% Inc. 21/20	Pagat	Pendent
1 Despeses de personal	324.270,00	324.270,00	283.808,57	50.959,38	232.849,19	87,5%	456,9%	283.231,07	577,50
2 Despeses en béns corrents i serveis	128.869,00	151.619,00	15.342,60	1.671,66	13.670,94	10,1%	817,8%	12.768,76	2.573,84
3 Despeses financeres					-				
4 Transferències corrents	121.911.491,00	121.911.491,00	121.787.326,55	27.577.902,26	94.209.424,29	99,9%	341,6%	121.736.997,08	50.329,47
6 Inversions reals	15.000,00	15.000,00			-				
7 Transferències de capital	27.867.151,52	27.867.151,52	25.083.575,88	500.000,00	24.583.575,88	90,0%	4916,7%	25.083.575,88	
8 Actius financers									
9 Passius financers									
Total Despeses	150.246.781,52	150.269.531,52	147.170.053,60	28.130.533,30	119.039.520,30	97,9%	423,2%	147.116.572,79	53.480,81

4- Liquidació pressupostària. Resultat pressupostari

capítol	Classificació econòmica RESULTAT - CONSOLIDAT	Pressupost Inicial	Crèdits Reconduïts	Modificacions	Pressupost Definitiu	Compromisos 2021	Execució 2021	Diferència presupost final i realitzat	Execució 2020	Variació liquidat exercicis	% Exec Pres.Def	% Inc. 21/20
1- 5	Ingressos corrents	334.304.951,02	-	4.278.100,00	338.583.051,02	334.968.548,61	334.968.548,61	3.614.502,41	324.205.170,15	10.763.378,46	98,9%	3,3%
1- 4	Despeses de funcionament	305.329.172,50	121.234,94	4.022.309,29	309.472.716,73	306.986.829,27	306.861.276,74	2.611.439,99	289.534.916,84	17.326.359,90	99,2%	6,0%
7	Ingressos de capital	-	-	-	-	-	-	-	-	-	-	-
7	Despeses de capital	28.847.071,51	1.402.202,01	-	30.249.273,52	26.542.980,90	26.395.193,26	3.854.080,26	33.454.947,20	(7.059.753,94)	87,3%	-21,1%
	Superàvit o dèficit de gestió	128.707,01	(1.523.436,95)	255.790,71	(1.138.939,23)	1.438.738,44	1.712.078,61	(2.851.017,84)	1.215.306,11	496.772,50	-150,3%	40,9%
	Despeses financeres											
	Superàvit o dèficit de caixa											
8	Actius financers (ingressos)	2.190.000,00	1.523.436,95	-	3.713.436,95	759.275,26	759.275,26	2.954.161,69	1.436.847,50	(677.572,24)	20,4%	-47,2%
9	Passius financers (ingressos)											
8	Actius financers (despeses)	2.318.707,00	-	255.790,71	2.574.497,71	2.574.497,71	2.574.497,71	-	2.186.998,95	387.498,76	100,0%	17,7%
9	Passius financers (despeses)											
	Variació d'actius financers i passiu	(128.707,00)	1.523.436,95	(255.790,71)	1.138.939,24	(1.815.222,45)	(1.815.222,45)	2.954.161,69	(750.151,45)	(1.065.071,00)	-159,4%	142,0%
	Resultat pressupostari	0,0	-	-	0,0	(376.484,0)	(103.143,84)	103.143,85	465.154,66	(568.298,50)		-122,2%

capítol	Classificació econòmica RESULTAT - BRANCA GENERAL	Pressupost Inicial	Crèdits Reconduits	Modificacions	Pressupost Definitiu	Compromisos 2021	Execució 2021	Diferència pressupost final i realitzat	Execució 2020	Variació liquidat exercicis	% Exec Pres,Def	% Inc. 21/20
1-5	Ingressos corrents	182.198.862,37	-	4.278.100,00	186.476.962,37	186.489.222,93	186.489.222,93	(12.280,56)	177.851.856,19	8.637.366,75	100,0%	4,9%
1-4	Despeses de funcionament	181.337.375,38	87.258,24	4.022.309,29	185.435.692,91	183.577.095,17	183.532.355,22	1.903.337,69	175.140.919,51	8.391.435,71	99,0%	4,8%
7	Ingressos de capital	-	-	-	-	-	-	-	-	-	-	-
7	Despeses de capital	732.779,99	1.051.651,51	-	1.784.431,50	1.096.905,31	986.064,58	798.366,92	833.631,73	152.432,85	55,3%	18,3%
	Superàvit o dèficit de gestió	128.707,00	(1.138.909,70)	255.790,70	(743.162,00)	1.815.222,40	1.970.803,10	(2.713.965,20)	1.877.304,90	93.498,20	-265,2%	5,0%
	Despeses financeres											
	Superàvit o dèficit de caixa											
8	Actius financers (ingressos)	2.190.000,00	1.138.909,74	-	3.328.909,74	759.275,26	759.275,26	2.569.634,48	1.436.847,50	(677.572,24)	22,8%	-47,2%
9	Passius financers (ingressos)											
8	Actius financers (despeses)	2.318.707,00	-	255.790,71	2.574.497,71	2.574.497,71	2.574.497,71	-	2.186.998,95	387.498,76	100,0%	17,7%
9	Passius financers (despeses)											
	Variació d'actius financers i passius financers	(128.707,00)	1.138.909,74	(255.790,71)	754.412,03	(1.815.222,45)	(1.815.222,45)	2.569.634,48	(750.151,45)	(1.065.071,00)	-240,6%	142,0%
	Resultat pressupostari	-	0,0	(0,0)	11.250,0	(0)	155.580,7	(144.330,7)	1.127.153,5	(971.572,8)		-86,2%

capítol	Classificació econòmica RESULTAT - BRANCA JUBILACIÓ	Pressupost Inicial	Crèdits Reconduits	Modificacions	Pressupost Definitiu	Compromisos 2021	Execució 2021	Diferència pressupost final i realitzat	Execució 2020	Variació liquidat exercicis	% Exec Pres,Def	% Inc. 21/20
1-5	Ingressos corrents	152.106.088,65	-	-	152.106.088,65	148.479.325,68	148.479.325,68	3.626.762,97	146.353.313,96	2.126.011,71	97,6%	1,5%
1-4	Despeses de funcionament	123.991.797,13	33.976,70	-	124.037.023,83	123.409.734,10	123.328.921,52	708.102,31	114.393.997,33	8.934.924,19	99,4%	7,8%
7	Ingressos de capital	-	-	-	-	-	-	-	-	-	-	-
7	Despeses de capital	28.114.291,52	350.550,50	-	28.464.842,02	25.446.075,60	25.409.128,69	3.055.713,34	32.621.315,47	(7.212.186,79)	89,3%	-22,1%
	Superàvit o dèficit de gestió	-	(384.527,20)	-	(395.777,20)	(376.484,00)	(258.724,50)	(137.052,70)	(661.998,80)	403.274,30	65,4%	-60,9%
	Despeses financeres											
	Superàvit o dèficit de caixa											
8	Actius financers (ingressos)	-	384.527,21	-	384.527,21	-	-	384.527,21	-	-	-	-
9	Passius financers (ingressos)											
8	Actius financers (despeses)	-	-	-	-	-	-	-	-	-	-	-
9	Passius financers (despeses)											
	Variació d'actius financers i passius financers	-	384.527,21	-	384.527,21	-	-	384.527,21	-	-		
	Resultat pressupostari	-	0,0	-	(11.250,0)	(376.484,00)	(258.724,50)	247.474,51	(661.998,80)	403.274,30	2299,8%	-60,9%

5- Conciliació entre el resultat pressupostari i el resultat comptable

DESPESES (Obligacions liquidades)	EXECUCIÓ PRESSUPOSTÀRIA 2021				
	Article	Serveis Generals	Branca General	Branca Jubilació	TOTAL
10 Alts Càrrecs	113.889,28	-	-	113.889,28	0,0%
11 Personal Fix	2.735.252,97	1.720.414,32	219.778,40	4.675.445,69	1,4%
13 Personal Eventual	177.518,00	-	23.706,11	201.224,11	0,1%
16 Quotes i despeses socials	489.710,09	258.613,52	40.324,06	788.647,67	0,2%
1 DESPESES DE PERSONAL	3.516.370,34	1.979.027,84	283.808,57	5.779.206,75	1,7%
20 Lloguers	485.535,10	-	-	485.535,10	0,1%
21 Reparació, manteniment i conservació	529.559,82	41.604,93	-	571.164,75	0,2%
22 Materials, subministraments i altres	423.388,33	100.891,26	15.342,60	539.622,19	0,2%
23 Indemnitzacions per serveis	-	-	-	-	0,0%
2 CONSUM DE BÉNS CORRENTS I SERVEIS	1.438.483,25	142.496,19	15.342,60	1.596.322,04	0,5%
3 DESPESES FINANCERES	-	-	-	-	0,0%
42 Transferències als assegurats i famílies	-	177.683.499,79	121.787.326,55	299.470.826,34	89,2%
48 Transferències a famílies i institucions sense fi de lucre	14.921,61	-	-	14.921,61	0,0%
4 TRANSFERÈNCIES CORRENTS	14.921,61	177.683.499,79	121.787.326,55	299.485.747,95	89,2%
(-) TOTAL DESPESES CORRENTS	4.969.775,20	179.805.023,82	122.086.477,72	306.861.276,74	91,4%
60 Inversions noves	11.034,68	-	-	11.034,68	0,0%
61 Inversions de reposició	28.100,93	9.406,16	-	37.507,09	0,0%
64 Immobilitzat immaterial	1.263.075,61	-	-	1.263.075,61	0,4%
(-) TOTAL DESPESES D'INVERSIÓ	1.302.211,22	9.406,16	-	1.311.617,38	0,4%
71 Transferències de capital Sector Públic	-	-	25.083.575,88	25.083.575,88	7,5%
(-) TOTAL DESPESES PER TRANSFERÈNCIES DE CAPITAL	-	-	25.083.575,88	25.083.575,88	7,5%
81 Adq. d'oblig. i bonos fora del sector públic	-	-	-	-	0,0%
83 Concessions de préstecs i bestretes fora del S.P.	-	2.574.497,71	-	2.574.497,71	0,8%
(-) TOTAL DESPESES D'ACTIUS FINANCERS	-	2.574.497,71	-	2.574.497,71	0,8%
(-) TOTAL DESPESES PRESSUPOSTÀRIES	6.271.986,42	182.388.927,69	147.170.053,60	335.830.967,71	100,0%

INGRESSOS (Drets Liquidats)	EXECUCIÓ PRESSUPOSTÀRIA 2021				
	Article	Serveis Generals	Branca General	Branca Jubilació	TOTAL
12 Cotitzacions Socials	-	134.681.317,41	142.247.617,02	276.928.934,43	82,5%
1 COTITZACIONS SOCIALS	-	134.681.317,41	142.247.617,02	276.928.934,43	82,5%
31 Ingressos per prestació de serveis	263.817,74	-	-	263.817,74	0,1%
33 Ingressos per reintegraments	-	1.679.460,90	230.297,13	1.909.758,03	0,6%
34 Altres ingressos	-	143.798,41	157.838,72	301.637,13	0,1%
3 TAXES I ALTRES INGRESSOS	263.817,74	1.823.259,31	388.135,85	2.475.212,90	0,7%
42 Transferències del Govern d'Andorra	77.186,25	49.728.893,22	5.739.889,64	55.545.969,11	16,5%
4 TRANSFERÈNCIES CORRENTS	77.186,25	49.728.893,22	5.739.889,64	55.545.969,11	16,5%
52 Interessos de dipòsits i comptes bancaris	-	-	18.432,17	18.432,17	0,0%
5 INGRESSOS PATRIMONIALS	-	-	18.432,17	18.432,17	0,0%
(+) TOTAL INGRESSOS CORRENTS	341.003,99	186.233.469,94	148.394.074,68	334.968.548,61	99,8%
(+) TOTAL INGRESSOS D'INVERSIONS	-	-	-	-	0,0%
(+) TOTAL INGRESSOS PER OPERACIONS DE CAPITAL	-	-	-	-	0,0%
83 Reintegrament de préstecs i bestretes fora S.P.	-	759.275,26	-	759.275,26	0,2%
(+) TOTAL INGRESSOS D'ACTIUS FINANCERS	-	759.275,26	-	759.275,26	0,2%
(+) TOTAL INGRESSOS PRESSUPOSTARIS	341.003,99	186.992.745,20	148.394.074,68	335.727.823,87	100,0%

RESULTAT PRESSUPOSTARI		EXECUCIÓ PRESSUPOSTÀRIA 2021			
		Serveis Generals	Branca General	Branca Jubilació	TOTAL
totals					
(-)	TOTAL DESPESES CORRENTS		183.532.355,22	123.328.921,52	306.861.276,74
(+)	TOTAL INGRESSOS CORRENTS		186.489.222,93	148.479.325,68	334.968.548,61
=	RESULTAT DE FUNCIONAMENT	-	2.956.867,71	25.150.404,16	28.107.271,87
(-)	TOTAL DESPESES D'INVERSIÓ		986.064,58	325.552,81	1.311.617,39
(+)	TOTAL INGRESSOS D'INVERSIÓ		-	-	-
=	RESULTAT D'INVERSIONS	-	(986.064,58)	(325.552,81)	(1.311.617,39)
(-)	TOTAL DESPESES PER OPERACIONS DE CAPITAL		-	25.083.575,88	25.083.575,88
(+)	TOTAL INGRESSOS PER OPERACIONS DE CAPITAL		-	-	-
=	RESULTAT OPERACIONS DE CAPITAL	-	-	(25.083.575,88)	(25.083.575,88)
(-)	TOTAL DESPESES D'ACTIUS FINANCERS		2.574.497,71	-	2.574.497,71
(+)	TOTAL INGRESSOS D'ACTIUS FINANCERS		759.275,26	-	759.275,26
=	RESULTAT D'ACTIUS FINANCERS	-	(1.815.222,45)	-	(1.815.222,45)
=	RESULTAT PRESSUPOSTARI	-	1.970.803,13	(258.724,53)	(103.143,85)

conceptes		Serveis Generals	Branca General	Branca Jubilació	TOTAL
=	RESULTAT PRESSUPOSTARI DE FUNCIONAMENT	-	2.956.867,71	25.150.404,16	28.107.271,87
(-)	60 Prestacions i pensions	-	452.051,33	1.044.735,00	1.496.786,33
(+)	61 Variació existències d'aprovisionaments	(2.441,79)	-	-	(2.441,79)
(-)	62 Despeses periodificades. De béns corrents i serveis	48.529,39	-	-	48.529,39
(+)	65 Despeses periodificades. De transferències nominatives	(7.460,81)	-	-	(7.460,81)
(-)	68 Dotació d'amortitzacions d'immobilitzat immaterial	297.952,83	-	-	297.952,83
(-)	68 Dotació d'amortitzacions d'immobilitzat material	203.871,47	2.805,38	-	206.676,85
(-)	69 Provisió per insolvències de deutors	-	10.908.030,45	11.491.202,40	22.399.232,85
(-)	Despeses financeres	540.451,09	11.498.826,36	12.535.937,40	24.575.214,85
(-)	72 Cotitzacions meritades	-	1.381.515,19	3.338.036,59	4.719.551,78
(+)	76 (+/-) Interessos c/c meritats de gestió corrent	-	-	(61,23)	(61,23)
(-)	79 Aplicació Provisions Cotitzacions	-	10.283.031,18	10.740.216,28	21.023.247,46
(+)	Ingressos financers	-	11.064.546,37	14.078.191,64	25.742.738,01
=	RESULTAT FINANCER DE FUNCIONAMENT	(540.451,09)	3.122.587,72	26.692.658,40	29.274.795,03
=	RESULTAT FINANCER DE FUNCIONAMENT amb cobertura dels serveis generals (75/25)	-	2.716.799,39	26.557.995,64	29.274.795,03
=	RESULTAT FINANCER AMB OP. CAPITAL		2.716.799,39	1.474.419,76	4.191.219,15

6- Modificacions pressupostàries i crèdits reconduïts

capítol	Classificació econòmica DESPESES	Pressupost inicial	Compromisos reconduïts	Crèdits extraordinaris	Suplements de crèdits	Crèdits ampliables (1)		Transferències de crèdit (2)		Modificacions (1)+(2)	Pressupost final	Execució
						Ingressos	Minoració crèdits	Augment	disminució			
1	Despeses de personal	6.400.244,00									6.400.244,00	5.779.206,75
2	Despeses en béns corrents i serveis	2.985.708,50	121.234,94					28.000,00	(28.000,00)	121.234,94	3.106.943,44	1.596.322,04
3	Despeses financers											
4	Transferències corrents	295.943.220,00					4.022.309,29			4.022.309,29	299.965.529,29	299.485.747,95
	Despeses corrents	305.329.172,50	121.234,94			4.022.309,29		28.000,00	(28.000,00)	4.143.544,23	309.472.716,73	306.861.276,74
6	Inversions reals	979.920,00	1.398.744,62							1.398.744,62	2.378.664,62	1.311.617,38
7	Transferències de capital	27.867.151,52									27.867.151,52	25.083.575,88
8	Actius financers	2.318.707,00					255.790,71			255.790,71	2.574.497,71	2.574.497,71
9	Passius financers											
	Despeses de capital	31.165.778,52	1.398.744,62				255.790,71			1.654.535,33	32.820.313,85	28.969.690,97
	Total DESPESES	336.494.951,02	1.519.979,56				4.022.309,29	28.000,00	(28.000,00)	5.798.079,56	342.293.030,58	335.830.967,71
capítol	Classificació econòmica INGRESSOS	Pressupost inicial	Compromisos reconduïts	Crèdits extraordinaris	Suplements de crèdits	Crèdits ampliables (1)		Transferències de crèdit (2)		Modificacions (1)+(2)-(3)	Pressupost final	Execució
						Ingressos	Excedents de tesoreria (3)	Augment	disminució			
1	Cotitzacions Socials	282.518.886,00									282.518.886,00	276.928.934,43
2	Impostos indirectes											
3	Taxes i altres ingressos	1.678.634,59									1.678.634,59	2.475.212,90
4	Transferències corrents	50.097.430,43				4.278.100,00				4.278.100,00	54.375.530,43	55.545.989,11
5	Ingressos patrimonials	10.000,00									10.000,00	18.432,17
	Ingressos corrents	334.304.951,02				4.278.100,00				4.278.100,00	338.583.051,02	334.968.548,61
6	Alienació d'inversions reals											
7	Transferències de capital	2.190.000,00	1.519.979,56							1.519.979,56	3.709.979,56	759.275,26
8	Actius financers											
9	Passius financers											
	Ingressos de capital	2.190.000,00	1.519.979,56							1.519.979,56	3.709.979,56	759.275,26
	Total INGRESSOS	336.494.951,02	1.519.979,56			4.278.100,00				5.798.079,56	342.293.030,58	335.727.823,87
	RESULTAT					4.022.309,29	(4.022.309,29)	(28.000,00)	28.000,00			(103.143,84)

Les modificacions pressupostàries per transferències s'han formalitzat per donar cobertura a les despeses judicials estrangeres que s'han originat durant l'exercici 2021. Un detall de modificacions per transferència de crèdit és com segueix:

Document	Partida Origen	Descripció partida origen	concepte	Import	Partida destí	Descripció partida destí	Import
500000000	D/4611/22760	Estudis i treballs tècnics	DOTACIÓ ASSESORAMENTS LoRIS	15.000,00	D/4613/22760	Estudis i treballs tècnics	15.000,00
500000026	D/4611/23000	Dietes de personal fix	DOTACIÓ PER INSUFICIÈNCIA FACTURACIÓ MISSATGERS	4.200,00	D/4611/22310	Missatgers	13.000,00
	D/4612/23000	Dietes de personal fix		3.000,00			
	D/4613/23000	Dietes de personal fix		1.000,00			
	D/4611/23030	Dietes altres, Consell Admin		4.800,00			
Total transferències de crèdits				28.000,00			28.000,00

Les modificacions pressupostàries per ampliació de crèdits s'han formalitzat per dotar de disponible suficient les partides de prestacions de la Branca General "421" i de Jubilació "423" per fer front a la despesa real meritada durant l'exercici 2021. Aquestes partides, queden regulades i autoritzades en l'article 4 de la Llei de pressupost de l'exercici 2021. Un detall de modificacions per ampliació de crèdit és com segueix:

Document	Partida ampliable	Descripció	concepte	Import	Partida finançament	Descripció partida destí	Import
500000010	D/4612/42111	Reembossament malaltia	CA EXTRA DESPESA OCTUBRE 2021	2.078.100,00	I/42112	Aportacio Govern déficit branca general	2.078.100,00
500000050	D/4612/63101	Bestretes per Prestacions Conveni Int. amb INSS	CA EXTRA DESPESA DESEMBRE 2021	7.581,64	I/42112	Aportacio Govern déficit branca general	7.581,64
	D/4612/63102	Bestretes per Prestacions Conveni Int. amb SSFR	CA EXTRA DESPESA DESEMBRE 2021	248.209,07	I/42112	Aportacio Govern déficit branca general	248.209,07
500000060	D/4612/42111	Reembossament malaltia	CA EXTRA DESPESA DESEMBRE 2021	1.944.209,29	I/42112	Aportacio Govern déficit branca general	1.944.209,29
Total crèdits ampliables							4.278.100,00

Un detall de modificacions pressupostàries per reconduccions de crèdits de 2020 a 2021 és com segueix:

Crèdits - conceptes	Descripció	concepte	Import Adjudicació	Executat exer anteriors	Reconduïts al 2021	Execució 2021	Remanent	Reconduïts al 2022
2019/5000000646	D/4611/22720	D.PETERS	15.200,00	3.800,00	11.400,00	0,00	11.400,00	11.400,00
		ACORD Consell Administració, sessió del 30/01/2019 Assessor Expert en Normativa Europea Professor Pieters						
2019/5000000688	D/4611/22720	OPCIÓ RECURSOS HUMANS	14.973,40	0,00	14.973,40	3.123,12	11.850,28	11.850,28
		BOPA Núm.97 Edicte del 29/09/2019 pel qual es fa pública l'adjudicació definitiva per a la contractació de diversos treballs de desenvolupament organitzatiu i professional de l'Àrea de Gestió de Persones.						
2019/5000000688	D/4612/22720	OPCIÓ RECURSOS HUMANS	7.176,60	0,00	7.176,60	1.496,68	5.679,72	5.679,72
		BOPA Núm.97 Edicte del 29/09/2019 pel qual es fa pública l'adjudicació definitiva per a la contractació de diversos treballs de desenvolupament organitzatiu i professional de l'Àrea de Gestió de Persones.						
2019/5000000677	D/4611/22720	LIDERA, S.L	9.183,46	0,00	9.183,46	9.183,46	0,00	0,00
		Disseny de l'avaluació del desenvolupament i el Manual del sistema de gestió de l'acompliment.						
2019/5000000677	D/4612/22720	LIDERA, S.L	4.401,54	0,00	4.401,54	4.401,54	0,00	0,00
		Disseny de l'avaluació del desenvolupament i el Manual del sistema de gestió de l'acompliment.						
2017/5000000518	D/4611/64050	BLAU ADVISORS	448.850,00	198.351,50	250.498,50	164.983,73	85.504,77	0,00
		BOPA número 58 de data de publicació 6/09/2017 per a la creació del mapa de processos de la CASS definició processos i lògica de negoci i governament del desenvolupament que es realitzarà a la fase II						
2018/5000000602	D/4611/64050	SISTEMES CONSULTING	1.000.000,00	354.039,71	645.960,29	645.960,29	0,00	0,00
		BOPA número 6 de data de publicació 23/01/2019 per la segona part fase II, desenvolupament de processos i lògica de negoci.						
2019/5000000650	D/4611/64050	DELOITTE	328.547,10	184.989,71	143.577,39	90.857,41	52.719,98	52.719,98
		BOPA número 41 de data de publicació 8/05/2019 per l'estandardització del interfire amb SAP i extracció dels documents i informació de gestió d'expedients.						
2020/5000000723	D/4613/22760	ACTENSE	8.750,00	0,00	8.750,00	0,00	8.750,00	8.750,00
		Acord CA ACTENSE Exposició Consell General						
2020/5000000734	D/4611/22630	S.CAPDEVILA	15.675,00	0,00	15.675,00	0,00	15.675,00	15.675,00
		A cord CA Lleirat S.CAPDEVILA						
2020/5000000728	D/4611/64050	TELESISTEMES	65.956,38	58.663,00	7.293,38	7.293,38	0,00	0,00
		BOPA num 60 del 28-4-2020 pel qual es fa pública l'adjudicació definitiva per a la contractació d'una empresa per a la renovació del material de xarxa i el projecte d'instal·lació i configuració.						
2020/5000000728	D/4611/21600	TELESISTEMES	10.710,10	6.699,28	4.010,82	4.010,82	0,00	0,00
		BOPA num 60 del 28-4-2020 pel qual es fa pública l'adjudicació definitiva per a la contractació d'una empresa per a la renovació del material de xarxa i el projecte d'instal·lació i configuració.						
2020/5000000749	D/4611/64050	ENTRUST	5.450,72	0,00	5.450,72	5.450,72	0,00	0,00
		BOPA num.146 de l'1-12-2020 pel qual es fa pública la contractació directa de l'adquisició de nous certificats digitals.						
2020/5000000747	D/4611/22720	TEC A UDIT SEGURETAT	36.214,00	0,00	36.214,00	36.214,00	0,00	0,00
		BOPA num.146 de l'1-12-2020 pel qual es fa pública l'adjudicació definitiva per a la contractació d'una empresa per a la realització d'una auditoria de seguretat dels sistemes d'informació de la CASS.						
2020/5000000748	D/4611/21600	AXWAY	13.972,12	4.522,00	9.450,12	4.725,45	4.724,67	4.724,67
		BOPA num.146 de l'1-12-2020 pel qual es fa pública la contractació directa de l'adquisició del programari "Transfer CFT".						
2020/5000000762	D/4611/64050	IBERMATICA	282.099,84	0,00	282.099,84	232.732,37	49.367,47	49.367,47
		BOPA num.155 del 22-12-2020 pel qual es fa pública l'adjudicació definitiva per a la contractació d'una empresa per a la creació de la part privada del portal web						
2020/5000000746	D/4611/64050	ENTER SYSTEMS	34.500,00	0,00	34.500,00	21.000,00	13.500,00	13.500,00
		BOPA num.146 de l'1-12-2020 per a la contractació d'un sistema informàtic per a la gestió integrat de l'Àrea de Gestió de Persones.						
2020/5000000732	D/4611/64050	SIST.CONSULTING	29.364,50	0,00	29.364,50	29.364,50	0,00	0,00
		BOPA num.60 del 20-4-2020 pel qual es fa pública l'ampliació del contracte actual amb l'empresa Sistemes Consulting, S.L. segona part fase II, pels serveis de desenvolupament de processos i lògica de negoci.						
		Total crèdits reconduïts	2.194.768,54	796.023,92	1.398.744,62	1.197.652,40	201.092,22	115.587,45
		Total crèdits reconduïts	136.256,22	15.021,28	121.234,94	63.155,27	58.079,67	58.079,67
		Total crèdits reconduïts	2.331.024,76	811.045,20	1.519.979,56	1.260.807,67	259.171,89	173.667,12

7- Liquidació pressupostària d'ingressos consolidat de l'exercici anual acabat el 31 de desembre de 2021 i 2020

Capítols	Article	Conceptes	CLASSIFICACIÓ ECONÒMICA	Press. Inicial	Reconduits	Crèdit Ampliable	Ex2021	Ex2020	Variació liquidat exercicis	%Exe	Inc. 21/20	Cobraments	Pendents de Cobrament a 31-12-2021	Drets Pendents de Cobrament a 31-01-2022
1			COTITZACIONS SOCIALS	282.518.886,00	0,00	0,00	276.928.934,43	274.279.215,40	2.649.719,0	98,0%	1,0%	276.928.934,43	0,00	0,00
	12		Cotitzacions Socials	282.518.886,00	0,00	0,00	276.928.934,43	274.279.215,40	2.649.719,0	98,0%	1,0%	276.928.934,43	0,00	0,00
		121	Cotitzacions branca general	135.292.956,00	0,00	0,00	134.681.317,41	133.283.284,47	1.398.032,9	99,5%	1,0%	134.681.317,41	0,00	0,00
		12100	Branca general assalariats	109.907.059,00	0,00	0,00	104.188.395,56	105.647.662,27	(1.459.266,7)	95,7%	-1,4%	104.188.395,56	0,00	0,00
		12101	Branca general treballadors per compte propi	15.755.787,00	0,00	0,00	17.661.345,44	15.440.355,47	2.220.990,0	112,1%	14,4%	17.661.345,44	0,00	0,00
		12103	Branca general pensionats i invalides	7.094.952,00	0,00	0,00	8.894.088,10	7.933.622,93	960.465,2	125,4%	12,1%	8.894.088,10	0,00	0,00
		12104	Branca general assalariats de baixa	3.267.212,00	0,00	0,00	3.685.576,55	4.000.143,59	(314.567,0)	112,8%	-7,9%	3.685.576,55	0,00	0,00
		12105	Branca general cpte propi de baixa	267.947,00	0,00	0,00	251.911,76	261.500,21	(9.588,4)	94,0%	-3,7%	251.911,76	0,00	0,00
		123	Cotitzacions branca jubilació	147.225.930,00	0,00	0,00	142.247.617,02	140.995.930,93	1.251.686,1	96,6%	0,9%	142.247.617,02	0,00	0,00
		12300	Branca jubilació assalariats	126.779.887,00	0,00	0,00	119.677.393,93	120.740.730,14	(1.063.336,2)	94,4%	-0,9%	119.677.393,93	0,00	0,00
		12301	Branca jubilació treballadors per compte propi	15.787.299,00	0,00	0,00	17.999.152,68	15.241.737,89	2.697.414,8	113,6%	17,7%	17.999.152,68	0,00	0,00
		12304	Branca jubilació assalariats de baixa	4.437.296,00	0,00	0,00	4.344.383,23	4.715.087,32	(370.704,1)	97,9%	-7,9%	4.344.383,23	0,00	0,00
		12305	Branca jubilació cpte propi de baixa	221.449,00	0,00	0,00	286.687,18	298.375,58	(11.688,4)	129,5%	-3,9%	286.687,18	0,00	0,00
3			TAXES I ALTRES INGRESSOS	1.678.634,59	0,00	0,00	2.475.212,90	2.072.719,04	402.493,9	147,5%	19,4%	2.422.394,65	52.818,25	50.885,74
	31		Prestació de serveis	267.634,59	0,00	0,00	263.817,74	251.528,20	12.289,5	98,6%	4,9%	253.527,60	10.290,14	10.290,14
		319	Prestacions de serveis de gestió	267.634,59	0,00	0,00	263.817,74	251.528,20	12.289,5	98,6%	4,9%	253.527,60	10.290,14	10.290,14
		31900	Conveni de prestació de serveis CASS - FRJ	267.634,59	0,00	0,00	263.817,74	251.528,20	12.289,5	98,6%	4,9%	253.527,60	10.290,14	10.290,14
	33		Ingressos per reintegraments	1.177.000,00	0,00	0,00	1.909.758,03	1.545.376,95	364.381,1	162,3%	23,6%	1.867.229,92	42.528,11	40.595,60
		331	Reintegraments de prestacions branca general	1.175.000,00	0,00	0,00	1.679.460,90	1.535.242,74	144.218,2	142,9%	9,4%	1.636.932,79	42.528,11	40.595,60
		33120	Reintegraments prestacions 3er responsable BG	1.050.000,00	0,00	0,00	1.153.196,15	1.046.172,02	107.024,1	109,8%	10,2%	1.124.092,91	29.103,24	28.186,28
		33140	Altres reintegraments branca general	125.000,00	0,00	0,00	526.264,75	489.070,72	37.194,0	421,0%	7,6%	512.839,88	13.424,87	12.409,32
		332	Reintegraments de prestacions branca jubilació	2.000,00	0,00	0,00	230.297,13	10.134,21	220.162,9	11514,9%	2172,5%	230.297,13	0,00	0,00
		33240	Altres reintegraments branca jubilació	2.000,00	0,00	0,00	230.297,13	10.134,21	220.162,9	11514,9%	2172,5%	230.297,13	0,00	0,00
	34		Altres ingressos	234.000,00	0,00	0,00	301.637,13	275.813,89	25.823,2	128,9%	9,4%	301.637,13	0,00	0,00
		341	Recàrrecs	234.000,00	0,00	0,00	301.637,13	275.813,89	25.823,2	128,9%	9,4%	301.637,13	0,00	0,00
		34102	Recàrrecs branca jubilació	100.000,00	0,00	0,00	142.303,33	132.360,77	9.942,6	142,3%	7,5%	142.303,33	0,00	0,00
		34100	Recàrrecs branca general	100.000,00	0,00	0,00	128.312,27	116.114,08	12.198,2	128,3%	10,5%	128.312,27	0,00	0,00
		34110	Infraccions i sancions branca general	15.000,00	0,00	0,00	15.242,03	4.073,1	4.073,1	101,6%	36,5%	15.242,03	0,00	0,00
		34112	Infraccions i sancions branca jubilació	15.000,00	0,00	0,00	15.242,45	11.169,21	4.073,2	101,6%	36,5%	15.242,45	0,00	0,00
		34120	Interessos legals art15 branca general	2.000,00	0,00	0,00	244,11	2.260,67	(2.016,6)	12,2%	-89,2%	244,11	0,00	0,00
		34122	Interessos legals art15 branca Jubilació	2.000,00	0,00	0,00	292,94	2.740,27	(2.447,3)	14,6%	-89,3%	292,94	0,00	0,00

Capítols	Article	Conceptes	Press. Inicial	Reconduïts	Crèdit Ampliable	Ex2021	Ex2020	Variació liquidat exercicis	%Exe	Inc. 21/20	Cobraments	Pendents de Cobrament a 31-12-2021	Drets Pendents de Cobrament a 31-01-2022
4	TRANSFERÈNCIES CORRENTS												
	42	Transferències del Govern d'Andorra	50.097.430,43	0,00	4.278.100,00	55.545.969,11	47.808.292,06	7.737.677,1	102,2%	16,2%	52.637.551,99	2.908.417,12	2.581.452,11
		420 Subvenció S.Ocupació	50.097.430,43	0,00	4.278.100,00	55.545.969,11	47.808.292,06	7.737.677,1	102,2%	16,2%	52.637.551,99	2.908.417,12	2.581.452,11
		42000 Subvenció Servei d'Occupació Decret 13-6-2012	0,00	0,00	0,00	77.186,25	49.987,65	27.198,6	54,4%	54,4%	68.642,02	8.544,23	0,00
		421 Per prestacions de branca general	45.413.180,43	0,00	4.278.100,00	49.728.893,22	42.677.648,45	7.051.244,8	100,1%	16,5%	47.307.728,26	2.421.164,96	2.294.360,98
		42112 Aportació de Govern al deficit Branca General	41.791.101,43	0,00	4.278.100,00	45.989.089,61	39.608.443,78	6.380.645,8	99,8%	16,1%	43.869.204,00	2.119.885,61	2.119.885,61
		42113 Pensions NC Invalidesa Malaltia	1.282.670,00	0,00	0,00	1.191.691,27	1.036.985,85	154.705,4	92,9%	14,9%	1.093.744,92	97.946,35	0,00
		42115 Cplim al 100% rec.econòmics insuficients	2.074.548,00	0,00	0,00	2.185.437,39	1.837.835,23	347.602,2	105,3%	18,9%	2.010.962,02	174.475,37	174.475,37
		42114 Cplim pensions inv. LP18/2019 art.25bis	264.861,00	0,00	0,00	362.674,95	194.383,59	168.291,4	136,9%	86,6%	333.817,32	28.857,63	0,00
		423 Per prestacions de branca jubilació	4.684.250,00	0,00	0,00	5.739.889,64	5.080.655,96	659.233,7	122,5%	13,0%	5.261.181,71	478.707,93	287.091,13
		42390 Complement de vellesa llei 4/2006	1.051.948,00	0,00	0,00	1.125.430,45	1.110.289,86	15.140,6	107,0%	1,4%	1.014.194,94	111.235,51	94.239,88
		42391 Pensions no contributives art 41	2.452.369,00	0,00	0,00	2.484.659,66	2.855.439,01	(370.779,4)	101,3%	-13,0%	2.292.894,17	191.765,49	191.765,49
		42392 Cplim pensions LP18/2019 art.25bis	1.179.933,00	0,00	0,00	2.129.799,53	1.114.927,09	1.014.872,4	180,5%	91,0%	1.954.092,60	175.706,93	1.085,76
		5 INGRESSOS PATRIMONIALS	10.000,00	0,00	0,00	18.432,17	44.943,65	(26.511,5)	184,3%	-59,0%	18.432,17	0,00	0,00
		52 Interessos de dipòsits i comptes bancaris	10.000,00	0,00	0,00	18.432,17	44.943,65	(26.511,5)	184,3%	-59,0%	18.432,17	0,00	0,00
		524 Interessos de comptes bancaris	10.000,00	0,00	0,00	18.432,17	44.943,65	(26.511,5)	184,3%	-59,0%	18.432,17	0,00	0,00
		52403 Interessos c/c branca jubilació	10.000,00	0,00	0,00	18.432,17	44.943,65	(26.511,5)	184,3%	-59,0%	18.432,17	0,00	0,00
		8 ACTIUS FINANCERS	2.190.000,00	1.523.436,95	0,00	759.275,26	1.436.847,50	(677.572,2)	20,4%	-47,2%	699.509,56	59.765,70	0,00
		83 Reintegrant de préstecs i bestretes fora S.P.	2.190.000,00	0,00	0,00	759.275,26	1.436.847,50	(677.572,2)	34,7%	-47,2%	699.509,56	59.765,70	0,00
		831 Reintegrant de préstecs i bestretes fora S.P.	2.190.000,00	0,00	0,00	759.275,26	1.436.847,50	(677.572,2)	34,7%	-47,2%	699.509,56	59.765,70	0,00
		83101 Reintegrant de bestretes per prestacions INSS	1.400.000,00	0,00	0,00	1.409,80	925.103,02	(923.693,2)	0,1%	-99,8%	1.409,80	0,00	0,00
		83102 Reintegrant de bestretes per prestacions SSFR	790.000,00	0,00	0,00	684.906,54	491.604,30	193.302,2	86,7%	39,3%	684.906,54	0,00	0,00
		83103 Reintegrant de bestretes per prestacions SSP	0,00	0,00	0,00	59.765,70	0,00	59.765,7			0,00	59.765,70	0,00
		83104 Reintegrant per Prestacions Art16 Comerç SSFR	0,00	0,00	0,00	13.193,22	20.140,18	(6.947,0)			13.193,22	0,00	0,00
		87 Romanents de tresoreria	0,00	1.523.436,95	0,00	0,00	0,00	-	0,0%		0,00	0,00	0,00
		870 Romanents de tresoreria	0,00	1.523.436,95	0,00	0,00	0,00	-	0,0%		0,00	0,00	0,00
		87001 Romanents tresoreria afectats B.general	0,00	1.138.909,74	0,00	0,00	0,00	-	0,0%		0,00	0,00	0,00
		87003 Romanents tresoreria afectats B.jubilació	0,00	384.527,21	0,00	0,00	0,00	-	0,0%		0,00	0,00	0,00
		Total general	336.494.951,02	1.523.436,95	4.278.100,00	335.727.823,87	325.642.017,65	10.085.806,2	98,1%	3,1%	332.706.822,80	3.021.001,07	2.632.337,85

8- Liquidació pressupostària Consolidat de despeses de l'exercici anual acabat el 31 de desembre de 2021 i 2020

Capítol	Article	Conceptes	Press. Inicial	Reconduts	Transferències	Crèdit Ampliable	Press. Definitiu	Ex2021	Ex2020	Variació liquidat exercicis	%Exe 21/20	Inc. 21/20	Obligacions ordenades	Obligacions pagades	Obligacions pendents pagament a 31-01-2021	Obligacions pendents pagament a 31-01-2022
1	DESPESES DE PERSONAL		6.400.244,0	0,00	0,00	0,00	6.400.244,00	5.779.206,75	5.577.719,51	201.494,24	90,3%	3,6%	5.770.921,04	5.770.921,04	8.265,71	3.119,12
	10	Alts Càrrecs	115.820,0	0,00	0,00	0,00	115.820,00	113.889,28	113.860,61	28,67	98,3%	0,0%	113.889,28	113.889,28	0,00	0,00
	100	Remuneracions bàsiques, alts càrrecs	115.820,0	0,00	0,00	0,00	115.820,00	113.889,28	113.860,61	28,67	98,3%	0,0%	113.889,28	113.889,28	0,00	0,00
	1000	Consell d'administració	115.820,0	0,00	0,00	0,00	115.820,00	113.889,28	113.860,61	28,67	98,3%	0,0%	113.889,28	113.889,28	0,00	0,00
	11	Personal Fix	5.136.225,0	0,00	0,00	0,00	5.136.225,00	4.675.445,69	4.469.215,68	216.230,01	91,0%	4,8%	4.675.445,69	4.675.445,69	0,00	0,00
	110	Remuneracions bàsiques, personal fix	5.136.225,0	0,00	0,00	0,00	5.136.225,00	4.675.445,69	4.469.215,68	216.230,01	91,0%	4,8%	4.675.445,69	4.675.445,69	0,00	0,00
	1100	Sou base personal fix	4.554.318,0	0,00	0,00	0,00	4.554.318,00	4.299.182,19	4.118.876,81	180.306,38	94,4%	4,4%	4.299.182,19	4.299.182,19	0,00	0,00
	11001	Noves contraccions de personal fix	122.170,0	0,00	0,00	0,00	122.170,00	0,00	0,00	0,00	0,0%	0,0%	0,00	0,00	0,00	0,00
	11010	Tíemis personal fix	167.090,0	0,00	0,00	0,00	167.090,00	154.177,83	107.827,52	46.350,31	92,3%	43,0%	154.177,83	154.177,83	0,00	0,00
	11060	Primes personal fix	47.049,0	0,00	0,00	0,00	47.049,00	579,74	13.789,12	13.789,12	1,2%	-95,8%	579,74	579,74	0,00	0,00
	11070	Assegurança optm personal fix	36.697,0	0,00	0,00	0,00	36.697,00	35.442,18	36.488,24	(1.046,06)	96,6%	-2,9%	35.442,18	35.442,18	0,00	0,00
	11080	Cplm. pensions disp.ada.# RPS/CASS	44.082,0	0,00	0,00	0,00	44.082,00	30.880,45	25.446,12	5.432,33	70,1%	21,3%	30.880,45	30.880,45	0,00	0,00
	11081	Cplm. pensions disp.trans.1ª RPS/CASS	164.819,0	0,00	0,00	0,00	164.819,00	155.183,30	186.785,87	(1.602,57)	94,2%	-1,0%	155.183,30	155.183,30	0,00	0,00
	13	Personal Eventual	229.985,0	0,00	0,00	0,00	229.985,00	201.224,11	241.697,00	(40.472,89)	87,5%	-16,7%	201.224,11	201.224,11	0,00	0,00
	130	Remuneracions bàsiques, personal eventual	229.985,0	0,00	0,00	0,00	229.985,00	201.224,11	241.697,00	(40.472,89)	87,5%	-16,7%	201.224,11	201.224,11	0,00	0,00
	13000	Sou base personal eventual	229.985,0	0,00	0,00	0,00	229.985,00	201.224,11	241.697,00	(40.472,89)	87,5%	-16,7%	201.224,11	201.224,11	0,00	0,00
	16	Quotes i despeses socials	918.214,0	0,00	0,00	0,00	918.214,00	788.647,67	762.939,22	25.708,45	85,9%	3,4%	780.361,96	780.361,96	8.265,71	3.119,12
	160	Quotes Seguretat Social	849.714,0	0,00	0,00	0,00	849.714,00	758.186,93	735.862,41	22.324,52	89,2%	3,0%	758.186,93	758.186,93	0,00	0,00
	16000	Quotes S. Social administradors	17.952,0	0,00	0,00	0,00	17.952,00	17.652,53	17.646,06	4,47	98,3%	0,0%	17.652,53	17.652,53	0,00	0,00
	16010	Quotes S. Social personal fix	796.119,0	0,00	0,00	0,00	796.119,00	707.927,91	679.646,76	28.281,15	88,9%	4,2%	707.927,91	707.927,91	0,00	0,00
	16050	Quotes S. Social personal eventual	35.647,0	0,00	0,00	0,00	35.647,00	32.606,49	38.567,59	(5.961,10)	91,5%	-15,5%	32.606,49	32.606,49	0,00	0,00
	163	Despeses socials (el personal)	68.500,0	0,00	0,00	0,00	68.500,00	30.460,74	27.076,81	3.383,93	44,5%	12,5%	22.175,03	22.175,03	8.265,71	3.119,12
	16300	Formació i perfeccionament personal	60.000,0	0,00	0,00	0,00	60.000,00	20.187,93	22.219,02	(2.031,09)	33,6%	-9,1%	17.333,62	17.333,62	2.854,31	2.854,31
	16310	Altres prestacions al personal, beneficis socials	8.500,0	0,00	0,00	0,00	8.500,00	10.272,81	4.857,79	5.415,02	120,9%	11,5%	4.841,41	4.841,41	5.431,40	264,81

Capítol	Articles	Subarticles	CLASSIFICACIÓ ECONÒMICA	Press. Inicial	Reconstituts	Transfèrencies	Crèdit Ampliable	Press. Definitiu	Autoritzacions	Compromisos	Ex-2021	Ex-2020	Variació liquidat exercicis	%Exe 21/20	Inc. 21/20	Obligacions ordenades	Obligacions pagades	Obligacions pendents pagament a 31-01-2021	Obligacions pendents pagament a 31-01-2022
2	CONSUM DE BENS CORRENTS I SERVEIS			2.985.708,5	121.234,94	0,00	0,00	3.106.943,44	1.723.874,57	1.721.874,57	1.586.322,04	1.881.852,01	(265.529,97)	51,4%	-14,3%	1.491.471,23	1.468.971,23	127.350,81	23.105,00
20	Lloguers			548.298,0	0,00	0,00	0,00	548.298,00	485.535,10	485.535,10	485.535,10	410.892,77	74.642,33	88,6%	18,2%	475.864,27	475.864,27	9.970,83	0,00
202	Lloguer d'edificis i altres construccions			376.521,0	0,00	0,00	0,00	376.521,00	371.269,88	371.269,88	371.269,88	306.597,56	64.672,32	98,6%	21,1%	371.269,88	371.269,88	0,00	0,00
206	Lloguer d'equipaments per informàtica			149.319,0	0,00	0,00	0,00	149.319,00	100.720,28	100.720,28	100.720,28	87.000,36	13.719,92	67,5%	15,8%	91.392,45	91.392,45	9.327,83	0,00
20600	Lloguer d'equipaments per informàtica			149.319,0	0,00	0,00	0,00	149.319,00	100.720,28	100.720,28	100.720,28	87.000,36	13.719,92	67,5%	15,8%	91.392,45	91.392,45	9.327,83	0,00
209	Lloguer d'altre immobilitzat material			22.448,0	0,00	0,00	0,00	22.448,00	13.544,94	13.544,94	13.544,94	17.294,85	(3.749,91)	60,3%	-21,7%	13.201,94	13.201,94	343,00	0,00
20900	Lloguer d'altre immobilitzat material			22.448,0	0,00	0,00	0,00	22.448,00	13.544,94	13.544,94	13.544,94	17.294,85	(3.749,91)	60,3%	-21,7%	13.201,94	13.201,94	343,00	0,00
21	Reparació, manteniment i conservació			1.193.668,0	13.460,94	0,00	0,00	1.207.128,94	581.994,78	581.994,78	571.164,75	845.012,67	(271.847,92)	47,3%	-32,2%	523.415,64	523.415,64	477.749,11	494,99
210	Reparació, conservació de terrenys i bens naturals			1.796,0	0,00	0,00	0,00	1.796,00	1.592,81	1.592,81	1.592,81	1.641,59	(48,78)	88,7%	-3,0%	1.465,83	1.465,83	126,98	0,00
21000	Reparació, manteniment i conservació, terrenys			1.796,0	0,00	0,00	0,00	1.796,00	1.592,81	1.592,81	1.592,81	1.641,59	(48,78)	88,7%	-3,0%	1.465,83	1.465,83	126,98	0,00
212	Repar. i conservació edificis i altres construc.			5.988,0	0,00	0,00	0,00	5.988,00	0,00	0,00	0,00	183,33	(183,33)	0,0%	-100,0%	0,00	0,00	0,00	0,00
21200	Reparació, manteniment i conservació, edificis			5.988,0	0,00	0,00	0,00	5.988,00	0,00	0,00	0,00	183,33	(183,33)	0,0%	-100,0%	0,00	0,00	0,00	0,00
213	Repar. i conservació maquinària i instal·lacions			100.367,0	0,00	0,00	0,00	100.367,00	45.427,03	45.427,03	45.427,03	31.068,96	14.358,07	45,3%	46,2%	40.380,53	40.380,53	5.046,50	0,00
21300	Reparació, manteniment i conservació, maquinària			100.367,0	0,00	0,00	0,00	100.367,00	45.427,03	45.427,03	45.427,03	31.068,96	14.358,07	45,3%	46,2%	40.380,53	40.380,53	5.046,50	0,00
214	Repar. i conservació material de transport			8.383,0	0,00	0,00	0,00	8.383,00	874,18	874,18	874,18	258,17	616,01	10,4%	238,6%	874,18	874,18	0,00	0,00
21400	Rep., mant., i conservació, material de transport			8.383,0	0,00	0,00	0,00	8.383,00	874,18	874,18	874,18	258,17	616,01	10,4%	238,6%	874,18	874,18	0,00	0,00
215	Repar. i conservació mobiliari i efectes			30.093,0	0,00	0,00	0,00	30.093,00	1.231,28	1.231,28	1.231,28	4.656,13	(3.424,85)	4,1%	-73,6%	1.147,67	1.147,67	83,61	0,00
21500	Reparació, manteniment i conservació, mobiliari			30.093,0	0,00	0,00	0,00	30.093,00	1.231,28	1.231,28	1.231,28	4.656,13	(3.424,85)	4,1%	-73,6%	1.147,67	1.147,67	83,61	0,00
216	Repar. i conservació equipaments informàtica			1.047.041,0	13.460,94	0,00	0,00	1.060.501,94	532.869,48	532.869,48	522.039,45	805.204,49	(283.165,04)	49,2%	-35,2%	479.547,43	479.547,43	42.492,02	494,99
21600	Reparació, manteniment i conservació, equip.inform			1.047.041,0	13.460,94	0,00	0,00	1.060.501,94	532.869,48	532.869,48	522.039,45	805.204,49	(283.165,04)	49,2%	-35,2%	479.547,43	479.547,43	42.492,02	494,99
22	Materials, subministraments i altres			1.225.390,5	107.774,00	13.000,00	0,00	1.346.164,50	656.344,69	654.344,69	539.622,19	606.929,39	(67.307,20)	40,1%	-11,1%	482.191,32	469.691,32	69.930,87	22.610,01
220	Material d'oficina			103.342,0	0,00	0,00	0,00	103.342,00	41.850,64	41.850,64	41.850,64	53.079,87	(11.229,23)	40,5%	-21,2%	34.513,33	34.513,33	7.337,31	110,01
22000	Material oficina ordinari			54.890,0	0,00	0,00	0,00	54.890,00	25.248,46	25.248,46	25.248,46	24.584,19	664,27	46,0%	2,8%	18.663,11	18.663,11	6.865,35	110,01
22010	Petit mobiliari i estris			9.582,0	0,00	0,00	0,00	9.582,00	2.842,81	2.842,81	2.842,81	6.824,16	(3.981,35)	29,7%	-58,3%	2.547,13	2.547,13	295,68	0,00
22020	Prensa i revistes			4.191,0	0,00	0,00	0,00	4.191,00	1.218,36	1.218,36	1.218,36	1.025,66	192,70	29,1%	18,8%	1.218,36	1.218,36	0,00	0,00
22030	Llibres i publicacions			7.305,0	0,00	0,00	0,00	7.305,00	2.186,54	2.186,54	2.186,54	984,37	1.202,17	29,9%	122,1%	2.186,54	2.186,54	0,00	0,00
22040	Consumibles d'informàtica			15.996,0	0,00	0,00	0,00	15.996,00	5.867,36	5.867,36	5.867,36	2.391,74	3.475,62	36,7%	143,5%	5.603,36	5.603,36	264,00	0,00
22080	Altres petit material			11.378,0	0,00	0,00	0,00	11.378,00	4.487,11	4.487,11	4.487,11	17.299,75	(12.812,64)	39,4%	-74,1%	4.294,83	4.294,83	192,28	0,00
221	Subministraments			96.328,0	0,00	0,00	0,00	96.328,00	84.127,03	84.127,03	84.127,03	87.101,37	(2.974,34)	87,3%	3,1%	77.090,87	77.090,87	7.090,87	0,00
22100	Energia elèctrica			71.856,0	0,00	0,00	0,00	71.856,00	69.664,41	69.664,41	69.664,41	67.820,27	1.844,14	97,0%	2,7%	63.137,56	63.137,56	6.826,85	0,00
22110	Aigua			2.315,0	0,00	0,00	0,00	2.315,00	1.741,68	1.741,68	1.741,68	1.580,53	161,15	75,2%	10,2%	1.273,51	1.273,51	468,17	0,00
22120	Combustibles per a l'automoció			2.994,0	0,00	0,00	0,00	2.994,00	194,78	194,78	194,78	281,50	(86,72)	6,5%	-30,8%	153,64	153,64	41,14	0,00
22130	Combustibles per a calefacció			11.377,0	0,00	0,00	0,00	11.377,00	9.850,90	9.850,90	9.850,90	8.950,70	895,20	86,6%	10,0%	9.850,90	9.850,90	0,00	0,00
22180	Productes de neteja			4.192,0	0,00	0,00	0,00	4.192,00	2.675,26	2.675,26	2.675,26	2.972,37	(297,11)	63,8%	-10,0%	2.675,26	2.675,26	0,00	0,00
22190	Altres subministraments			3.594,0	0,00	0,00	0,00	3.594,00	0,00	0,00	0,00	0,00	0,00	0,0%	0,0%	0,00	0,00	0,00	0,00
222	Comunicacions			67.257,0	0,00	0,00	0,00	67.257,00	59.992,16	59.992,16	59.992,16	57.576,95	2.415,21	89,2%	4,2%	56.841,79	56.841,79	3.150,37	0,00
22200	Serveis telefònics			37.317,0	0,00	0,00	0,00	37.317,00	39.919,75	39.919,75	31.480,68	8.439,07	107,0%	26,8%	37.413,76	37.413,76	2.505,99	0,00	
22210	Serveis postals i telegràfics			29.940,0	0,00	0,00	0,00	29.940,00	20.072,41	20.072,41	20.072,41	26.096,27	(6.023,86)	67,0%	-23,1%	19.428,03	19.428,03	644,38	0,00
223	Transport			44.157,0	0,00	13.000,00	0,00	57.157,00	31.388,84	31.388,84	31.388,84	14.698,65	16.690,19	54,9%	113,5%	28.251,25	28.251,25	3.137,59	0,00
22300	Transport mercaderies			3.892,0	0,00	0,00	0,00	3.892,00	0,00	0,00	0,00	250,80	(250,80)	0,0%	-100,0%	0,00	0,00	0,00	0,00
22310	Missatgers			39.666,0	0,00	13.000,00	0,00	52.666,00	31.388,84	31.388,84	31.388,84	14.447,85	16.940,99	59,6%	117,3%	28.251,25	28.251,25	3.137,59	0,00
22330	Altres transports			599,0	0,00	0,00	0,00	599,00	0,00	0,00	0,00	0,00	0,00	0,0%	0,0%	0,00	0,00	0,00	0,00
224	Assurances			53.743,0	0,00	0,00	0,00	53.743,00	3.075,85	3.075,85	3.075,85	2.992,07	83,78	5,7%	2,8%	3.075,85	3.075,85	0,00	0,00
22420	Primes d'assegurances vehicles i gimys			1.647,0	0,00	0,00	0,00	1.647,00	787,40	787,40	787,40	787,40	0,00	47,8%	0,0%	787,40	787,40	0,00	0,00
22460	Primes d'assegurances multirisque incendis			2.096,0	0,00	0,00	0,00	2.096,00	2.288,45	2.288,45	2.288,45	2.204,67	83,78	109,2%	3,8%	2.288,45	2.288,45	0,00	0,00
22500	Primes d'assegurances altres riscos			50.000,0	0,00	0,00	0,00	50.000,00	0,00	0,00	0,00	0,00	0,00	0,0%	0,0%	0,00	0,00	0,00	0,00
2255	Tributs			1.796,0	0,00	0,00	0,00	1.796,00	631,60	631,60	631,60	577,40	54,20	35,2%	9,4%	631,60	631,60	0,00	0,00
22500	Tributs locals			1.796,0	0,00	0,00	0,00	1.796,00	631,60	631,60	631,60	577,40	54,20	35,2%	9,4%	631,60	631,60	0,00	0,00
226	Altres serveis			267.005,0	15.675,00	0,00	0,00	282.680,00	70.133,35	70.133,35	36.458,35	181.455,17	(144.996,82)	12,9%	-79,9%	34.719,86	34.719,86	1.738,49	0,00
22600	Serveis bancaris			16.766,0	0,00	0,00	0,00	16.766,00	1.232,83	1.232,83	1.232,83	990,70							

Conceptes	Capítol	Article	Press. Inicial	Reconquits	Transfències	Crèdit Ampliable	Press. Definitiu	Autoritzacions	Compromissos	Ex:2021	Ex:2020	Variació liquidat exercicis	%Exe 21/20	Inc. 21/20	Ordensades	Obligacions pagades	Obligacions pendents pagament a 31-01-2022	
227 Treballs realitzats per altres empreses			560.352,5	92.099,00	0,00	0,00	672.451,50	365.145,22	363.145,22	282.097,72	214.766,91	67.308,81	42,0%	31,3%	257.066,77	234.566,77	47.500,00	
22700 Empreses de neteja i sanejament			38.390,00	0,00	0,00	0,00	38.390,00	35.669,32	35.669,32	35.669,32	35.669,32	469,63	92,9%	1,3%	32.356,25	32.356,25	0,00	
22710 Empreses de seguretat			32.771,00	0,00	0,00	0,00	32.771,00	29.363,92	29.363,92	29.363,92	29.794,79	(410,87)	89,7%	-1,4%	26.933,97	26.933,97	2.449,95	
22720 Empreses de vibracions, peritatges i auditories			103,912,00	63.349,00	0,00	0,00	167.261,00	53.150,46	53.150,46	53.150,46	23.149,92	30.000,56	28,4%	129,6%	50.769,58	2.380,90	0,00	
22760 Estudis i treballs tècnics			8.750,00	0,00	0,00	0,00	8.750,00	193.830,03	191.830,03	191.830,03	82.721,82	28.090,17	34,8%	33,9%	103.065,67	100.565,67	2.500,00	
22790 Altres treballs a l'exterior			10.800,00	0,00	0,00	0,00	10.800,00	53.111,47	53.111,47	53.111,47	43.922,89	9.188,58	55,6%	20,9%	43.921,30	29.190,17	20.000,00	
228 Imprevistos o insuficiències			10.800,00	0,00	0,00	0,00	10.800,00	0,00	0,00	0,00	150,00	(150,00)	0,0%	-100,0%	0,00	0,00	0,00	
22900 Imprevistos o insuficiències			10.800,00	0,00	0,00	0,00	10.800,00	0,00	0,00	0,00	150,00	(150,00)	0,0%	-100,0%	0,00	0,00	0,00	
23 Indemnitzacions per serveis			18.372,00	0,00	(13.000,00)	0,00	5.372,00	0,00	0,00	0,00	1.017,18	(1.017,18)	0,0%	-100,0%	0,00	0,00	0,00	
23000 Dietes de personal fix			13.572,00	0,00	(8.200,00)	0,00	5.372,00	0,00	0,00	0,00	973,78	(973,78)	0,0%	-100,0%	0,00	0,00	0,00	
23030 Dietes altres personal. Consell d'Administració			4.800,00	0,00	(4.800,00)	0,00	0,00	0,00	0,00	0,00	43,40	(43,40)	0,0%	-100,0%	0,00	0,00	0,00	
4. TRANSFERÈNCIES CORRENTS			285.943,220,00	0,00	4.022.309,29	295.965,629,29	299.485,747,95	299.485,747,95	299.485,747,95	282.097,72	282.096,326,32	17.390,395,63	99,8%	6,2%	295.098,214,67	294.213,695,43	5.272,062,52	2.440,086,04
42 Transferències als assegurats i famílies			295.928,220,00	0,00	4.022.309,29	296.960,529,29	299.470,826,34	299.470,826,34	299.470,826,34	282.097,72	282.096,402,61	17.390,423,73	99,8%	6,2%	295.083,293,06	294.198,773,82	5.272,062,52	2.440,086,04
421 Per prestacions de branca general			174.016,729,00	0,00	4.022.309,29	178.039,039,29	177.683,499,79	177.683,499,79	177.683,499,79	169.204,406,79	169.204,406,79	8.478,091,00	99,8%	5,0%	173.285,866,51	172.461,716,74	5.221,723,06	2.440,086,04
42111 Reembossament malaltia			95.686,536,00	0,00	4.022.309,29	99.707,845,29	100.200,130,61	100.200,130,61	100.200,130,61	87.265,756,23	87.265,756,23	12.934,374,38	100,5%	14,8%	98.191,996,99	97.507,522,56	2.692,608,05	2.275,128,69
42112 Reembossament accident de treball			3.063,440,00	0,00	0,00	3.063,440,00	2.263,007,84	2.263,007,84	2.263,007,84	2.040,475,59	2.040,475,59	222,531,25	73,9%	10,9%	2.258,191,15	2.243,566,65	18.421,19	20.039,44
42113 Reembossament maternitat			2.255,724,00	0,00	0,00	2.255,724,00	1.398,259,38	1.398,259,38	1.398,259,38	1.573,669,20	1.573,669,20	(175,410,82)	62,0%	-11,1%	1.391,625,24	1.391,031,74	7.226,64	37.570,32
42121 Salaris malaltia			23.508,936,00	0,00	0,00	23.508,936,00	25.013,712,89	25.013,712,89	25.013,712,89	25.816,005,06	(602,292,17)	106,4%	-3,1%	23.373,055,08	23.310,557,73	1.703,455,16	0,00	
42122 Salaris accident de treball			7.106,384,00	0,00	0,00	7.106,384,00	6.162,277,85	6.162,277,85	6.162,277,85	6.586,075,35	(423,797,50)	86,7%	-6,4%	5.828,562,24	5.799,270,03	363,007,82	0,00	
42123 Salaris maternitat			5.937,117,00	0,00	0,00	5.937,117,00	4.772,438,27	4.772,438,27	4.772,438,27	5.524,161,17	(751,722,89)	80,4%	-13,6%	4.486,575,83	4.484,805,48	287,632,79	0,00	
42125 Salaris pandèmia SARS-CoV2			0,00	0,00	0,00	0,00	3.430,016,58	3.430,016,58	3.430,016,58	5.915,504,75	(2.485,486,17)	(2.485,486,17)	-42,0%	-100,0%	3.398,068,37	3.394,134,97	35,883,61	0,00
42126 Cotització Patronal Prestacions Salari SAR-CoV2			0,00	0,00	0,00	0,00	485,251,32	485,251,32	485,251,32	867,860,37	(382,709,05)	(382,709,05)	-44,1%	-100,0%	485,251,32	485,251,32	0,00	0,00
42129 Cotització Patronal Prestacions Salari			5.873,406,00	0,00	0,00	5.873,406,00	5.171,923,92	5.171,923,92	5.171,923,92	5.445,106,36	(273,182,44)	88,1%	-5,0%	5.171,923,92	5.171,923,92	0,00	0,00	
42130 Pensió Invalidesa malaltia			13.503,770,00	0,00	0,00	13.503,770,00	12.837,301,16	12.837,301,16	12.837,301,16	12.961,660,79	(124,359,63)	95,1%	-1,0%	12.837,301,16	12.825,328,27	11,972,89	0,00	
42131 Pensions dematades d'AT			4.153,057,00	0,00	0,00	4.153,057,00	3.809,249,22	3.809,249,22	3.809,249,22	4.172,250,13	(363,000,91)	91,7%	-8,7%	3.809,249,22	3.805,328,02	3,926,20	0,00	
42133 Pensions revisió d'ofici			1.280,525,00	0,00	0,00	1.280,525,00	1.221,052,20	1.221,052,20	1.221,052,20	1.234,623,06	(13,570,86)	95,4%	-1,1%	1.221,052,20	1.216,410,78	4,641,42	0,00	
42134 Pensió NC Invalidesa malaltia			1.282,670,00	0,00	0,00	1.282,670,00	1.191,645,09	1.191,645,09	1.191,645,09	1.036,995,85	154,659,24	92,9%	14,9%	1.191,645,09	1.191,645,09	0,00	0,00	
42135 Còpia pensions malaltia LP18/2019 art.25bis			264,861,00	0,00	0,00	264,861,00	362,674,95	362,674,95	362,674,95	194,393,59	168,281,36	136,9%	86,6%	362,674,95	362,674,95	0,00	0,00	
42139 Cotització Patronal Pensions d'Invalidesa			1.942,251,00	0,00	0,00	1.942,251,00	2.003,118,41	2.003,118,41	2.003,118,41	2.004,073,16	(956,75)	103,1%	0,0%	2.003,118,41	2.003,118,41	0,00	0,00	
42141 Capital delinició			162,019,00	0,00	0,00	162,019,00	156,733,50	156,733,50	156,733,50	165,651,26	(8,917,76)	96,7%	-5,4%	156,733,50	156,733,50	0,00	0,00	
42142 Complement Demandes 100% Rec.Econòmics Insufic			4.596,485,00	0,00	0,00	4.596,485,00	3.734,721,23	3.734,721,23	3.734,721,23	3.352,335,82	382,385,41	81,3%	11,4%	3.685,157,33	3.676,908,47	57,812,76	79.705,37	
42143 Complement Demandes 100% Rec.Econòmics Insufic			2.074,548,00	0,00	0,00	2.074,548,00	2.185,952,22	2.185,952,22	2.185,952,22	1.837,635,23	348,116,99	105,4%	18,9%	2.159,752,36	2.151,517,70	34,434,52	27.842,21	
42146 Convenis Seg.Socials Pensions i Famílies			1.326,000,00	0,00	0,00	1.326,000,00	1.283,832,15	1.283,832,15	1.283,832,15	1.209,892,82	73,939,33	96,8%	6,1%	1.283,832,15	1.283,832,15	0,00	0,00	
423 Per prestacions de branca jubilació			121.911,491,00	0,00	0,00	121.911,491,00	121.787,326,55	121.787,326,55	121.787,326,55	112.875,993,82	8.911,332,73	99,8%	7,9%	121.787,326,55	121.736,997,08	50,329,47	0,00	
42311 Pensions i capital jubilació			92.346,091,00	0,00	0,00	92.346,091,00	91.152,954,10	91.152,954,10	91.152,954,10	83.436,310,18	7.716,643,92	98,7%	9,2%	91.152,954,10	91.116,488,09	36,468,01	0,00	
42312 Pensions i capital jubilació NC art41			1.546,349,00	0,00	0,00	1.546,349,00	1.554,943,69	1.554,943,69	1.554,943,69	1.826,891,83	(271,748,14)	100,8%	-14,9%	1.554,943,69	1.554,943,69	0,00	0,00	
42321 Pensions d'Invalidesa a jubilació			6.853,282,00	0,00	0,00	6.853,282,00	6.650,660,78	6.650,660,78	6.650,660,78	7.088,153,79	(437,493,01)	97,0%	-6,2%	6.650,660,78	6.644,634,27	6,028,51	0,00	
42322 Pensions d'Invalidesa a jubilació NC art41			200,912,00	0,00	0,00	200,912,00	232,046,61	232,046,61	232,046,61	245,353,81	(13,307,20)	115,5%	-5,4%	232,046,61	232,046,61	0,00	0,00	
42331 Pensions de viduïtat			13.067,256,00	0,00	0,00	13.067,256,00	12.842,199,49	12.842,199,49	12.842,199,49	12.522,792,61	319,406,88	98,1%	2,6%	12.842,199,49	12.834,362,54	7,836,95	0,00	
42333 Pensions de viduïtat NC art41			705,106,00	0,00	0,00	705,106,00	697,669,36	697,669,36	697,669,36	783,393,37	(85,724,01)	98,9%	-10,9%	697,669,36	697,669,36	0,00	0,00	
42390 Còpia NC pensions Lleis 4/2006 i 17/2008			1.051,948,00	0,00	0,00	1.051,948,00	1.122,907,81	1.122,907,81	1.122,907,81	1.083,363,58	14,544,23	106,7%	1,3%	1.122,907,81	1.122,907,81	0,00	0,00	
42391 Còpia pensions LP18/2019 Art.25bis			1.179,933,00	0,00	0,00	1.179,933,00	2.129,799,53	2.129,799,53	2.129,799,53	1.114,927,09	1.014,872,44	180,5%	91,0%	2.129,799,53	2.129,799,53	0,00	0,00	
42399 Cotització malaltia de les pensions			4.944,612,00	0,00	0,00	4.944,612,00	5.404,145,18	5.404,145,18	5.404,145,18	4.760,007,59	654,137,62	109,4%	13,8%	5.404,145,18	5.404,145,18	0,00	0,00	
48 Transferències a famílies i institucions sense fi de lucre			15.000,00	0,00	0,00	15.000,00	14.921,61	14.921,61	14.921,61	14.949,71	(28,10)	99,5%	-0,2%	14.921,61	14.921,61	0,00	0,00	
482 Transferències a famílies i institucions sense fi de lucre			15.000,00	0,00	0,00	15.000,00	14.921,61	14.921,61	14.921,61	14.949,71	(28,10)	99,5%	-0,2%	14.921,61	14.921,61	0,00	0,00	
48392 Quota ABS			15.000,00	0,00	0,00	15.000,00	14.921,61	14.921,61	14.921,61	14.921,61	(28,10)	99,5%	-0,2%	14.921,61	14.921,61	0,00	0,00	

Capítol	Article	Conceptes	CLASSIFICACIÓ ECONÒMICA	Press. Inicial	Reconduïts	Transferències	Crèdit Ampliable	Press. Definitiu	Autoritzacions	Compromissos	Ex2021	Ex2020	Variació liquidat exercicis	%Exe	Inc. 21/20	Obligacions ordenades	Obligacions pagades	Obligacions pendents pagament a 31-01-2021	Obligacions pendents pagament a 31-01-2022
6	INVERSIONS REALS			979.920,0	1.402.202,01	0,00	0,00	2.382.122,01	1.470.405,03	1.459.405,03	1.311.617,38	1.109.947,20	201.670,18	55,1%	18,2%	801.359,43	801.359,43	510.257,95	82.324,56
	60	Inversions noves		90.000,0	0,00	0,00	0,00	90.000,00	11.034,68	11.034,68	11.034,68	18.192,18	(7.157,50)	12,3%	-39,3%	9.834,60	9.834,60	1.200,08	0,00
	603	Maquinaria, instal·lacions i equipament		59.000,0	0,00	0,00	0,00	59.000,00	1.606,75	1.606,75	1.606,75	2.941,15	(1.334,40)	2,7%	-45,4%	1.606,75	1.606,75	0,00	0,00
	60340	Instal·lacions d'edificis administratius		59.000,0	0,00	0,00	0,00	59.000,00	1.606,75	1.606,75	1.606,75	2.941,15	(1.334,40)	2,7%	-45,4%	1.606,75	1.606,75	0,00	0,00
	605	Mobiliari i estris		31.000,0	0,00	0,00	0,00	31.000,00	9.427,93	9.427,93	9.427,93	15.251,03	(5.823,10)	30,4%	-39,2%	8.227,85	8.227,85	1.200,08	0,00
	60500	Mobiliari i estris d'edificis administratius		31.000,0	0,00	0,00	0,00	31.000,00	9.427,93	9.427,93	9.427,93	15.251,03	(5.823,10)	30,4%	-39,2%	8.227,85	8.227,85	1.200,08	0,00
	61	Inversions de reposició		131.520,0	0,00	0,00	0,00	131.520,00	43.273,69	43.273,69	37.507,09	241.373,47	(203.866,38)	28,5%	-84,5%	25.426,77	25.426,77	12.080,32	881,96
	615	Mobiliari i estris		30.500,0	0,00	0,00	0,00	30.500,00	0,00	0,00	0,00	0,00	0,00	0,0%	0,0%	0,00	0,00	0,00	0,00
	61500	Reposició i millora despatx edif.adm.		30.500,0	0,00	0,00	0,00	30.500,00	0,00	0,00	0,00	0,00	0,00	0,0%	0,0%	0,00	0,00	0,00	0,00
	616	Equipaments per a processos d'informació		101.020,0	0,00	0,00	0,00	101.020,00	43.273,69	43.273,69	37.507,09	241.373,47	(203.866,38)	37,1%	-84,5%	25.426,77	25.426,77	12.080,32	881,96
	61610	Reposició i millora d'equips d'informació		101.020,0	0,00	0,00	0,00	101.020,00	43.273,69	43.273,69	37.507,09	241.373,47	(203.866,38)	37,1%	-84,5%	25.426,77	25.426,77	12.080,32	881,96
	64	Inmobilitzat immaterial		758.400,0	1.402.202,01	0,00	0,00	2.160.602,01	1.416.096,66	1.405.096,66	1.263.075,61	850.381,55	412.694,06	48,5%	48,5%	766.098,06	766.098,06	496.977,55	81.442,60
	640	Inmobilitzat immaterial		758.400,0	1.402.202,01	0,00	0,00	2.160.602,01	1.416.096,66	1.405.096,66	1.263.075,61	850.381,55	412.694,06	48,5%	48,5%	766.098,06	766.098,06	496.977,55	81.442,60
	64050	Aplicacions informàtiques		758.400,0	1.402.202,01	0,00	0,00	2.160.602,01	1.416.096,66	1.405.096,66	1.263.075,61	850.381,55	412.694,06	48,5%	48,5%	766.098,06	766.098,06	496.977,55	81.442,60
7	TRANSFERÈNCIES DE CAPITAL			27.867.151,5	0,00	0,00	0,00	27.867.151,52	25.083.575,88	25.083.575,88	25.083.575,88	32.345.000,00	(7.261.424,12)	90,0%	-22,4%	25.083.575,88	25.083.575,88	0,00	0,00
	71	Transferències de capital S.P.		27.867.151,5	0,00	0,00	0,00	27.867.151,52	25.083.575,88	25.083.575,88	25.083.575,88	32.345.000,00	(7.261.424,12)	90,0%	-22,4%	25.083.575,88	25.083.575,88	0,00	0,00
	711	Transferències de capital S.P.		27.867.151,5	0,00	0,00	0,00	27.867.151,52	25.083.575,88	25.083.575,88	25.083.575,88	32.345.000,00	(7.261.424,12)	90,0%	-22,4%	25.083.575,88	25.083.575,88	0,00	0,00
	71100	Transferències a Fons Reserves Jubilació		27.867.151,5	0,00	0,00	0,00	27.867.151,52	25.083.575,88	25.083.575,88	25.083.575,88	32.345.000,00	(7.261.424,12)	90,0%	-22,4%	25.083.575,88	25.083.575,88	0,00	0,00
8	ACTUS FINANCERS			2.318.707,0	0,00	0,00	0,00	2.318.707,00	2.574.497,71	2.574.497,71	2.574.497,71	2.186.998,95	387.498,76	100,0%	17,7%	2.534.443,18	2.516.220,29	58.277,42	38.010,16
	83	Concessions de préstecs i bestretes fora del S.P.		2.318.707,0	0,00	0,00	0,00	2.318.707,00	2.574.497,71	2.574.497,71	2.574.497,71	2.186.998,95	387.498,76	100,0%	17,7%	2.534.443,18	2.516.220,29	58.277,42	38.010,16
	831	Préstecs i bestretes a mig i llarg termini fora SP		2.318.707,0	0,00	0,00	0,00	2.318.707,00	2.574.497,71	2.574.497,71	2.574.497,71	2.186.998,95	387.498,76	100,0%	17,7%	2.534.443,18	2.516.220,29	58.277,42	38.010,16
	83101	Bestretes per Prestacions Conveni Int. amb INSS		1.315.416,0	0,00	0,00	0,00	1.322.997,64	1.322.997,64	1.322.997,64	1.322.997,64	1.208.186,25	114.811,39	100,0%	9,5%	1.316.577,37	1.307.091,32	15.906,32	11.135,62
	83102	Bestretes per Prestacions Conveni Int. amb SSFR		734.278,0	0,00	0,00	0,00	248.209,07	1.137.379,50	1.137.379,50	1.137.379,50	845.856,10	291.523,40	115,8%	34,5%	1.104.391,59	1.095.947,91	41.431,59	26.581,80
	83103	Bestretes per Prestacions Conveni Int. amb SSP		258.411,0	0,00	0,00	0,00	258.411,00	115.236,79	115.236,79	115.236,79	122.788,76	(7.551,97)	44,6%	-6,2%	114.590,44	114.297,28	939,51	292,75
	83104	Bestretes per Prestacions Conveni Int.Ant16 SSFR		10.602,0	0,00	0,00	0,00	10.602,00	(1.116,22)	(1.116,22)	(1.116,22)	10.167,84	(11.284,06)	-10,5%	-111,0%	(1.116,22)	(1.116,22)	0,00	0,00
	Total general			336.494.951,0	1.523.436,95	0,00	4.278.100,00	342.296.487,97	336.117.307,89	335.104.307,89	335.830.967,71	325.176.862,99	10.654.104,72	98,1%	3,3%	330.779.985,43	329.854.745,30	5.976.224,41	2.586.644,88

9- Gestió de la tresoreria de l'exercici anual acabat el 31 de desembre de 2021 i 2020

Gestió de la tresoreria	Exercici 31/12/2021	Exercici 31/12/2020
Saldo inicial a 01/01/2021	10.846.710,55	14.372.632,52
Σ 5 7 1 Comptes bancàries	10.832.035,81	11.848.401,56
Σ 5 5 9 Comptes transitòries de bancs	(62,27)	(488.154,46)
Σ 5 9 9 Comptes transitòries de compensació	14.041,62	11.310,21
Σ 5 7 0 Comptes caixa petita i altres	695,39	3.001.075,21
1 (+) Operacions de cobraments pressupostàries	341.602.346,11	335.328.020,11
(+) del pressupost corrent	331.727.332,68	320.968.117,73
<i>(+) Cobraments d'activitats ordinàries</i>	<i>279.157.820,93</i>	<i>277.437.483,40</i>
Cobraments de cotitzacions	276.888.129,92	274.222.099,10
Cobraments de recàrrecs i sancions	278.096,36	259.746,78
Cobraments de prestacions recuperades de 3er responsable i altres	1.155.577,17	1.189.726,63
Cobraments de reintegraments de convenis internacionals	699.509,56	1.436.847,50
Cobraments de prestacions de serveis amb Adm.Públiques	96.475,93	261.842,04
Cobraments de taxes i altres serveis	21.599,82	22.277,70
Cobraments d'altres ingressos	18.432,17	44.943,65
<i>(+) Cobraments del pressupost corrent transferències Admin.Públiques</i>	<i>52.569.511,75</i>	<i>43.530.634,33</i>
Fons rebuts per transferències per pensions no contributives	5.594.999,03	3.985.327,15
Fons rebuts per transferències per pensions no contributives invalideses	1.094.346,70	669.772,82
Fons rebuts per transferències per prestacions DA 100% REI	2.010.962,02	1.937.247,81
Fons rebuts per transferències per dèficit de caixa branca general	43.869.204,00	36.938.286,55
(+) de pressupost tancat	4.805.576,47	2.241.579,93
<i>(+) Cobraments d'activitats ordinàries</i>	<i>300,00</i>	<i>637,60</i>
Cobraments de prestacions recuperades de 3er responsable i altres	300,00	637,60
<i>(+) Cobraments de pressupost tancat transferències Admin.Públiques</i>	<i>4.805.276,47</i>	<i>2.240.942,33</i>
Fons rebuts per transferències per pensions no contributives	1.289.712,40	1.401.197,31
Fons rebuts per transferències per pensions no contributives invalideses	367.564,07	209.745,02
Fons rebuts per transferències per dèficit de caixa branca general	3.148.000,00	630.000,00
(+) d'operacions no pressupostàries	5.069.436,96	12.118.322,45
<i>(+) Cobraments d'activitats ordinàries</i>	<i>2.109.908,32</i>	<i>9.179.650,24</i>
Cobraments de deutes de copagament per assistència sanitària	1.098.409,06	1.148.615,24
Cobraments per cancel·lació de dipòsits i traspassos de cobertura cc	1.000.000,00	8.000.000,00
Cobraments per fiances rebudes	10.678,80	31.035,00
Cobraments per altres operacions no pressupostàries	820,46	-
<i>(+) Cobraments de pressupost tancat transferències Admin.Públiques</i>	<i>2.959.528,64</i>	<i>2.938.672,21</i>
Cobraments per pensions no contributives i de solidaritat	2.959.528,64	2.938.672,21

Gestió de la tresoreria	Exercici 31/12/2021	Exercici 31/12/2020
2 (-) Operacions de pagament pressupostàries	(341.006.639,84)	(335.842.252,05)
(-) del pressupost corrent	(332.681.529,53)	(324.522.364,62)
<i>(-) Pagaments a afiliats per prestacions i pensions</i>	<i>(225.707.844,15)</i>	<i>(216.414.997,81)</i>
pagaments a afiliats per prestacions	(37.344.345,00)	(31.680.887,72)
pagaments a afiliats per prestacions econòmiques	(41.660.530,36)	(46.336.771,27)
pagaments a afiliats per pensions	(145.101.328,06)	(136.061.435,01)
pagaments a afiliats prestacions i pensions doc canviari	(1.601.640,73)	(2.335.903,81)
<i>(-) Pagaments a prestadors i professionals sanitaris</i>	<i>(20.690.559,81)</i>	<i>(17.912.943,42)</i>
Pagaments a prestadors sanitaris d'andorra	(15.213.138,27)	(12.298.428,34)
Pagaments a farmàcies i laboratoris no hospitalaris	(3.813.927,54)	(3.625.707,68)
Pagaments a altres centres geriàtrics	(1.663.494,00)	(1.988.807,40)
<i>(-) Pagaments al Servei Andorrà d'Assistència Sanitària</i>	<i>(32.178.677,38)</i>	<i>(29.122.755,28)</i>
pagaments a SAAS - Xarxa assistència primària	(530.695,00)	(443.077,21)
pagaments a SAAS - HNSM pressupost global (PGP)	(29.475.994,94)	(26.101.130,64)
pagaments a SAAS - HNSM fora pressupost global	(289.213,70)	(267.230,68)
pagaments a SAAS - Centre sociosanitari	(1.882.773,74)	(2.311.316,75)
<i>(-) Pagaments altres prestadors</i>	<i>(20.740.103,85)</i>	<i>(20.069.798,58)</i>
pagaments a Govern per protecció social	(85.579,31)	(81.548,90)
pagaments a Hospitals i professionals estrangers	(19.370.692,39)	(18.113.932,28)
pagaments de prestacions convenis internacionals	(1.283.832,15)	(1.874.317,40)
<i>(-) Pagaments altres serveis</i>	<i>(8.280.768,46)</i>	<i>(8.656.869,53)</i>
pagaments a empleats i cotització	(5.767.424,59)	(5.518.804,43)
pagaments a proveïdors i subministres	(1.372.948,74)	(1.707.905,59)
pagaments a proveïdors d'equipaments	(745.619,35)	(1.044.134,01)
pagaments a Agència Tributaria	(394.775,78)	(386.025,50)
<i>(-) Transferències de fons a Fons de reserves</i>	<i>(25.083.575,88)</i>	<i>(32.345.000,00)</i>
(+) de pressupost tancats	(7.319.980,29)	(4.615.537,77)
<i>(-) Pagaments a afiliats per prestacions i pensions</i>	<i>(3.010.450,44)</i>	<i>(2.428.447,07)</i>
pagaments a afiliats per prestacions	-	(69.849,63)
pagaments a afiliats per prestacions econòmiques	(2.706.804,87)	(2.144.098,92)
pagaments a afiliats per pensions	(303.645,57)	(214.498,52)
<i>(-) Pagaments a prestadors i professionals sanitaris</i>	<i>(49.972,31)</i>	<i>(289.353,59)</i>
Pagaments a prestadors sanitaris d'andorra	(49.972,31)	(287.788,03)
Pagaments a farmàcies i laboratoris no hospitalaris	-	(1.565,56)
<i>(-) Pagaments altres prestadors</i>	<i>(3.487.665,47)</i>	<i>(1.665.287,15)</i>
pagaments a SAAS - HNSM pressupost global (PGP)	(1.258.908,34)	(1.665.287,15)
pagaments a SAAS - HNSM fora pressupost global	(123.215,27)	-
pagaments a Hospitals i professionals estrangers	(0,00)	-
pagaments de prestacions convenis internacionals	(2.105.541,86)	-
<i>(-) Pagaments altres serveis</i>	<i>(771.892,07)</i>	<i>(232.449,96)</i>
pagaments a proveïdors d'equipaments	(59.966,94)	(33.171,45)
pagaments a proveïdors i subministres	(190.727,21)	(199.278,51)
pagaments per devolució de transferències	(521.197,92)	-
(+) d'operacions no pressupostàries	(1.005.130,02)	(6.704.349,66)
per devolucions copagament assistència sanitària	(122.409,55)	(100.572,52)
per constitució de dipòsits i trasposos de cobertura cc	(1.004.528,00)	(5.000.000,00)
per cancel·lació saldos creditors amb Fons	-	(446.292,00)
per fiances retornades	(20.108,89)	(4.083,77)
pagament bestretes forfait journalier Hospitals França	(7.300,00)	(6.900,00)
pagaments a Agència Tributaria	(44.514,85)	(37.368,67)
pagament altres no pressupostaris	193.731,27	(1.109.132,70)
Saldo final a 31/12/2021	11.442.235,22	10.846.710,55
Σ 5 7 1 Comptes bancaries	10.832.035,81	10.832.035,81
Σ 5 5 9 Comptes transitòries de bancs	595.580,74	(62,27)
Σ 5 9 9 Comptes transitòries de compensació	12.334,06	14.041,62
Σ 5 7 0 Comptes caixa petita i altres	2.284,61	695,39

10-Romanent de tresoreria de l'exercici anual acabat el 31 de desembre de 2021 i 2020

Conceptes	Exercici 2021	Exercici 2020
1 (+) Drets pendents de cobrament	36.525.178,86	33.653.388,28
(+) del pressupost corrent	58.412.995,40	55.802.196,37
(+) del pressupost corrent amb Govern	2.988.531,51	4.833.264,20
(+) del pressupost corrent amb deutors per cotitzacions	50.948.915,58	46.229.670,21 [▲]
(+) del pressupost corrent amb deutors varis	462.948,53	708.211,20
(+) del pressupost corrent amb convenis internacionals	4.012.599,78	4.031.050,76
(+) de pressupostos tancats		
(+) d'operacions no pressupostàries	813.381,55	380.097,95
(+) d'operacions no pressupostàries de pensions (Govern)	11.529,25	(295.775,18)
(+) d'operacions no pressupostàries d'assistència sanitària	369.546,94	227.975,63
(+) d'operacions no pressupostàries altres	432.305,36	447.897,50
(-) de cobrament dubtós	(22.701.198,09)	(22.528.906,04)
(-) drets cobrats pendents d'aplicació definitiva	-	-
2(-) Obligacions pendents de pagament	21.372.665,45	19.997.523,97
(+) del pressupost corrent	8.415.626,34	8.078.683,03
(+) del pressupost corrent prestacions	7.229.736,39	6.240.847,51
(+) del pressupost corrent convenis internacionals actes	434.286,89	1.497.486,69
(+) del pressupost corrent convenis internacionals quotes	-	-
(+) del pressupost corrent serveis i altres	671.488,67	340.348,83
(+) del pressupost corrent Govern	80.114,39	576.326,40
(+) de pressupostos tancats	741.778,78	850.373,75
(+) de pressupostos tancats prestacions	642.366,20	806.089,65
(+) de pressupostos tancats Govern	99.412,58	44.284,10
(+) d'operacions no pressupostàries	12.215.260,33	11.068.467,19
(+) d'operacions no pressupostàries prestacions meritades	122.105,33	104.584,19
(+) d'operacions no pressupostàries altres	12.093.155,00	10.963.883,00
(-) obligacions pagades pendents d'aplicació definitiva	-	-
3(+) Fons líquids	11.442.235,27	10.846.710,60
I Romanent de tresoreria afectat	26.594.748,68	27.819.661,31
I. BG Romanent de tresoreria afectat	12.247.083,45	13.883.717,99
I. BJ Romanent de tresoreria afectat	14.347.665,23	13.935.943,31
II Romanent de tresoreria no afectat	-	-
III Romanent de tresoreria total (1-2+3)=(I+II)	0,00	27.819.661,31

* En els epígrafs “del pressupost corrent amb deutors per cotitzacions” i “d'operacions no pressupostàries altres” s'han re-expressat els saldos de 2020 en línia als ajustos aplicats per la futura entrada en vigor de la NICSP 42 i per la correcció de l'observació del Tribunal de Comptes sobre NICSP17 (veure nota 2(f)) de la memòria financera.

El romanent de tresoreria té en compte les obligacions reconegudes i liquidades, però no satisfetes. Els drets pendents de cobrament, així com els fons líquids, en la seva segmentació per branques ens donen una visió positiva per a les dues branques. Malgrat aquesta visió, cal destacar que la Branca General pot tenir fàcilment tensions de tresoreria ja que els terminis inferiors a 1 mes són significatius en les seves ordres de pagament. L'esmentada branca ressalta la forta dependència de les transferències de Govern i a curt termini són un alleugeriment. Els cobraments derivats dels convenis no són un bon recolzament de fons líquid, ja que els terminis respecte als pagaments de prestacions a l'estranger són molt diferides en el temps (fins a 24 mesos) mentre que les prestacions es paguen entre 30 i 60 dies després d'haver-se efectuat.

En virtut de la instrucció 3/2017, del 14 de desembre de 2017 de la Intervenció General per la qual es publica el model de comptes anuals i el resum de la informació a revelar segons les NICSP¹¹, es detalla la composició del romanent de tresoreria afectat per branques com segueix:

Composició del romanent de tresoreria afectat a 31-12-2021

(euros)

I. Romanent de tresoreria afectat		Branca general	Branca jubilació	CASS
Drets	Saldos deutors per transferències déficit Branca Gral.	2.200.000,00	0,00	2.200.000,00
	Saldos deutors per transferències de Pensions No Contributives a càrrec Govern	418.118,46	381.942,30	800.060,76
	Saldos nets deutors per cotitzacions, taxes i prestacions recuperades	13.046.502,62	16.466.015,70	29.512.518,32
	Saldos nets deutors per convenis internacionals c/termini	4.012.599,78		4.012.599,78
(+) total drets		19.677.220,87	16.847.957,99	36.525.178,86
Obligacions	Saldos creditors de prestacions liquidades - prestadors i afiliats	5.344.790,23	235.007,25	5.579.797,48
	Saldos creditors d'incapacitats temporals	2.292.305,11		2.292.305,11
	Saldos creditors de prestacions meritades	1.724.131,00	10.369.024,00	12.093.155,00
	Saldos creditors amb convenis internacionals	434.286,89		434.286,89
	Saldos creditors amb proveïdors de serveis i altres acreedors	606.315,28	187.278,72	793.594,00
	Saldos creditors per devolució d'ingressos Govern	179.526,97		179.526,97
(-) total obligacions		10.581.355,48	10.791.309,97	21.372.665,45
(+) Saldos fons líquids		3.151.218,07	8.291.017,20	11.442.235,27
= Total romanent afectat		12.247.083,45	14.347.665,23	26.594.748,68

¹¹ 171214-01.1_Model_comptes_anuals_IPSAS_individuals, pàg.9

11-Liquidació pressupostària consolidat per segments de l'exercici anual acabat el 31 de desembre de 2021, 2020 i 2019

BRANCA GENERAL		Pressupost Inicial 2021	Compromisos 2021	Execució 2021	Execució 2020	Execució 2019	% Exec Pres.Ini	INC Exe.21/ Exe.20	INC Exe.21/ Exe.19	INC Exe.20/ Exe.19	Var Ex.21/ Ex.20	Var Ex.21/ Ex.19	Var Ex.2021/ Pres.2021
(euros)													
I	INGRESSOS	140.407.761	140.500.133	140.500.133	138.243.412	133.836.495	100,1%	1,6%	5,0%	3,3%	2.256.721	6.663.638	92.372
1	COTITZACIONS	135.292.956	134.681.317	134.681.317	133.283.284	130.810.412	99,5%	1,0%	3,0%	1,9%	1.398.033	3.870.905	(611.639)
	Assalariats	108.907.058	104.188.396	104.188.396	105.847.662	105.303.725	95,7%	-1,4%	-1,1%	0,3%	(1.459.267)	(1.115.329)	(4.718.662)
	Comptes propis	15.755.787	17.661.345	17.661.345	15.440.355	15.058.627	112,1%	14,4%	17,3%	2,5%	2.220.990	2.602.718	1.905.558
	Cotitzacions de pensions i IT (Transf. CASS)	10.630.111	12.831.576	12.831.576	12.195.267	10.448.061	120,7%	5,2%	22,8%	16,7%	636.310	2.383.516	2.201.465
3	TAXES I ALTRES INGRESSOS	1.492.726	2.079.012	2.079.012	1.890.923	2.112.669	139,3%	9,9%	-1,6%	-10,5%	188.089	(33.656)	586.286
	Prestacions recuperades	1.175.000	1.679.461	1.679.461	1.535.243	1.771.593	142,9%	9,4%	-5,2%	-13,3%	144.218	(92.132)	504.461
	Recàrrecs i sancions	117.000	143.798	143.798	129.544	137.999	122,9%	11,0%	4,2%	-6,1%	14.255	5.799	26.798
	Altres ingressos	200.726	255.753	255.753	226.137	203.077	127,4%	13,1%	25,9%	11,4%	29.616	52.676	55.027
4	TRANSFERENCIES A CARREC GOVERN	3.622.079	3.739.804	3.739.804	3.069.205	913.414	103,3%	21,8%	309,4%	236,0%	670.599	2.826.389	117.725
	PNC Invalidesa malaltia	1.282.670	1.191.691	1.191.691	1.036.986	815.296	92,9%	14,9%	46,2%	27,2%	154.705	376.436	(90.979)
	CPLM Invalidesa malaltia L18/2019	264.861	362.675	362.675	194.384	98.159	136,9%	86,6%	269,5%	98,0%	168.291	264.516	97.814
	CPLM al 100% rec.econòmics Insuficients	2.074.548	2.185.437	2.185.437	1.837.835	-	105,3%	18,9%	-	-	347.602	2.185.437	110.889
II	DESPESES	182.198.862	186.489.223	186.333.642	176.724.703	167.769.246	102,3%	5,4%	11,1%	5,3%	9.608.940	18.564.397	4.134.780
4	TRANSFERENCIES CORRENTS	174.016.729	177.683.500	177.683.500	169.204.409	162.292.266	102,1%	5,0%	9,5%	4,3%	8.479.091	15.391.234	3.666.771
	PRESTACIONS REEMBORSAMENT	107.674.733	109.782.070	109.782.070	96.070.073	101.002.759	102,0%	14,3%	8,7%	-4,9%	13.711.997	8.779.312	2.107.337
	Risc malaltia	95.685.536	100.200.131	100.200.131	87.265.756	91.250.971	104,7%	14,8%	9,8%	-4,4%	12.934.374	8.949.159	4.514.595
	Risc accident	3.063.440	2.263.008	2.263.008	2.040.477	2.704.765	73,9%	10,9%	-16,3%	-24,6%	222.531	(441.757)	(800.432)
	Risc maternitat	2.255.724	1.398.258	1.398.258	1.573.669	1.861.226	62,0%	-11,1%	-24,9%	-15,4%	(175.411)	(462.968)	(857.466)
	Complement al 100%	4.595.485	3.734.721	3.734.721	3.352.336	5.185.796	81,3%	11,4%	-28,0%	-35,4%	382.365	(1.451.075)	(860.764)
	Complement al 100% rec.econòmics Insuficients	2.074.548	2.185.952	2.185.952	1.837.835	-	105,4%	18,9%	-	-	348.117	2.185.952	111.404
	PRESTACIONS ALTRES CONVENIS	1.326.000	1.283.832	1.283.832	1.209.893	1.174.894	96,8%	6,1%	9,3%	3,0%	73.939	108.938	(42.168)
	Convenis amb Seg.Socials i altres	1.326.000	1.283.832	1.283.832	1.209.893	1.174.894	96,8%	6,1%	9,3%	3,0%	73.939	108.938	(42.168)
	PRESTACIONS ECONÒMIQUES	65.015.996	66.617.597	66.617.597	71.924.443	60.114.613	102,5%	-7,4%	10,8%	19,6%	(5.306.846)	6.502.984	1.601.601
	INCAPACITAT TEMPORAL	36.553.437	39.378.448	39.378.448	43.841.746	34.023.443	107,7%	-10,2%	15,7%	28,9%	(4.463.299)	5.355.005	2.825.011
	Risc malaltia	23.509.936	25.013.713	25.013.713	25.816.005	22.377.800	106,4%	-3,1%	11,8%	15,4%	(802.292)	2.635.913	1.503.777
	Risc accident	7.106.384	6.162.278	6.162.278	6.586.075	6.662.765	86,7%	-6,4%	-7,5%	-1,2%	(423.798)	(500.488)	(944.106)
	Risc maternitat	5.937.117	4.772.438	4.772.438	5.524.161	4.982.877	80,4%	-13,8%	-4,2%	10,9%	(751.723)	(210.439)	(1.164.679)
	Risc pandèmia SARS-Cov2	-	3.430.019	3.430.019	5.915.505	-	-	-42,0%	-	-	(2.485.486)	3.430.019	3.430.019
	PENSIONS	20.484.883	19.422.123	19.422.123	19.599.903	19.187.629	94,8%	-0,9%	1,2%	2,1%	(177.781)	234.494	(1.062.760)
	Invalidesa malaltia	13.503.770	12.837.301	12.837.301	12.961.661	12.803.490	95,1%	-1,0%	0,3%	1,2%	(124.360)	33.811	(666.469)
	Invalidesa malaltia Cplm NC	1.547.531	1.554.520	1.554.520	1.231.369	913.414	100,5%	26,2%	70,2%	34,8%	323.151	641.106	6.989
	Invalidesa accident	4.153.057	3.809.249	3.809.249	4.172.250	4.300.630	91,7%	-8,7%	-11,4%	-3,0%	(363.001)	(491.381)	(343.808)
	Orfenesa	1.280.525	1.221.052	1.221.052	1.234.623	1.170.094	95,4%	-1,1%	4,4%	5,5%	(13.571)	50.958	(59.473)
	CAPITALS DEFUNCIÓ	162.019	156.734	156.734	165.651	126.750	96,7%	-5,4%	23,7%	30,7%	(8.918)	29.983	(5.286)
	COTITZACIONS a càrrec de la CASS	7.815.657	7.660.294	7.660.294	8.317.142	6.778.792	98,0%	-7,9%	13,0%	22,7%	(656.848)	883.502	(155.363)
	Prestacions de salari	5.873.406	5.171.924	5.171.924	5.445.106	4.903.080	88,1%	-6,0%	5,5%	11,1%	(273.182)	268.844	(701.482)
	Prestacions Salari SAR-Cov2	-	485.251	485.251	867.960	-	-	-44,1%	-	-	(382.709)	485.251	485.251
	Prestacions invalidesa	1.942.251	2.003.118	2.003.118	2.004.075	1.873.711	103,1%	0,0%	6,9%	7,0%	(957)	129.407	60.867
II-1	DÈFICIT DE CAIXA (abans de D.E i AF)*	(33.608.968)	(37.183.366)	(37.183.366)	(30.960.996)	(28.455.770)	110,6%	20,1%	30,7%	8,8%	(6.222.370)	(8.727.596)	(3.574.398)
	* abans despeses estructura i altres actius		176.399.668										
5	Despeses Estructura	8.053.426	6.990.501	6.834.920	6.770.142	6.130.819	85%	1%	11%	10%	64.778	704.101	(1.218.506)
	Altres despeses - Personal	5.092.076	4.616.306	4.616.306	4.500.757	4.252.399	90,7%	2,6%	8,6%	5,8%	115.549	363.906	(475.771)
	Altres despeses - Corrents	2.217.320	1.286.099	1.221.359	1.424.542	1.357.602	55,1%	-14,3%	-10,0%	4,9%	(203.183)	(136.243)	(995.961)
	Altres despeses - Transferències	11.250	11.191	11.191	11.212	10.032	99,5%	-0,2%	11,6%	11,8%	(21)	1.159	(59)
	Altres despeses - Inversions	732.780	1.096.905	986.065	833.632	509.877	134,6%	18,3%	93,4%	63,5%	152.433	476.187	253.285
II-5	DÈFICIT CAIXA (després de D.D.E)*	(41.662.394)	(44.173.867)	(44.018.286)	(37.731.139)	(34.586.590)	105,7%	16,7%	27,3%	9,1%	(6.287.148)	(9.431.697)	(2.355.892)
	* després de despeses estructura												
6	Variació d'actius i passius financers	128.707	1.815.222	1.815.222	750.151	(653.839)	1410%	142%	-378%	-215%	1.065.071	2.469.062	1.686.515
	Variació d'actius i passius financers - ingressos	(2.190.000)	(759.275)	(759.275)	(1.436.848)	(3.161.671)	34,7%	-47,2%	-76,0%	-54,6%	677.572	2.402.396	1.430.725
	Variació d'actius i passius financers - despeses	2.318.707	2.574.498	2.574.498	2.186.999	2.507.832	111,0%	17,7%	2,7%	-12,8%	387.499	66.666	255.791
II-5-6	DÈFICIT CAIXA (D.D.E i AF)*	(41.791.101)	(45.989.090)	(45.833.509)	(38.481.290)	(33.932.750)	109,7%	19,1%	35,1%	13,4%	(7.352.219)	(11.900.758)	(4.042.407)
	*després de despeses estructura i altres actius												
	FINANÇAMENT DEL DÈFICIT	41.791.101	45.989.090	45.989.090	39.608.444	33.976.106	10,0%	16,1%	35,4%	16,6%	6.380.646	12.012.984	4.197.988
	Govern transferències liquidades afectat al finançament de l'execució de l'exercici	41.791.101	45.989.090	45.989.090	39.608.444	33.976.106	110,0%	16,1%	35,4%	16,6%	6.380.646	12.012.984	4.197.988
	RESULTAT DE CAIXA DEL PRESSUPOST	-	-	155.580,69	1.127.153	43.355	-86,2%	258,9%	2499,8%	(971.573)	112.226	155.581	

BRANCA JUBILACIÓ		Pressupost Inicial 2021	Compromisos 2021	Execució 2021	Execució 2020	Execució 2019	% Exec Pres.Ini	INC Exe,21/ Exe,20	INC Exe,21/ Exe,19	INC Exe,20/ Exe,19	Var Ex,21/ Ex,20	Var Ex,21/ Ex,19	Var Ex,21/ Pres,21
(euros)													
I	INGRESSOS	152.106.089	148.479.326	148.479.326	146.353.314	148.436.015	97,6%	1,5%	0,0%	-1,4%	2.126.012	(2.082.701)	(3.626.763)
1	COTITZACIONS	147.225.930	142.247.617	142.247.617	140.995.931	143.359.959	96,6%	0,9%	-0,8%	-1,6%	1.251.686	(1.112.342)	(4.978.313)
	Assalariats	126.779.887	119.677.394	119.677.394	120.740.730	123.526.816	94,4%	-0,9%	-3,1%	-2,3%	(1.063.336)	(3.849.422)	(7.102.493)
	Comptes propis	15.787.299	17.939.153	17.939.153	15.241.738	15.831.351	113,6%	17,7%	13,3%	-3,7%	2.697.415	2.107.802	2.151.854
	Cotitzacions de pensions i IT (Transf. CASS)	4.658.744	4.631.070	4.631.070	5.013.463	4.001.793	99,4%	-7,6%	15,7%	25,3%	(362.392)	629.278	(27.674)
3	TAXES I ALTRES INGRESSOS	185.909	473.387	473.387	231.783	246.504	254,6%	104,2%	92,0%	-6,0%	241.603	226.883	287.478
	Prestacions recuperades	2.000	230.297	230.297	10.134	24.874	11514,9%	2172,5%	825,8%	-59,3%	220.163	205.423	228.297
	Recàrrecs i sancions	117.000	157.839	157.839	146.270	153.938	134,9%	7,9%	2,5%	-5,0%	11.568	3.901	40.839
	Altres ingressos	66.909	85.251	85.251	75.379	67.692	127,4%	13,1%	25,9%	11,4%	9.872	17.559	18.342
4	TRANSFERÈNCIES A CARREC GOVERN	4.684.250	5.739.890	5.739.890	5.080.656	4.786.594	122,5%	13,0%	19,9%	6,1%	659.234	953.296	1.055.640
	Pensions No Contributives article 41	2.452.389	2.484.660	2.484.660	2.855.439	3.143.990	101,3%	-13,0%	-21,0%	-9,2%	(370.779)	(659.331)	32.291
	Complements de jubilació Llei 4/2006 i 17/2008	1.051.948	1.125.430	1.125.430	1.110.290	1.089.483	107,0%	1,4%	3,3%	1,9%	15.141	35.948	73.482
	Cplm pensions LP18/2019 art.25bis	1.179.933	2.129.800	2.129.800	1.114.927	553.121	180,5%	91,0%	285,1%	101,6%	1.014.872	1.576.679	949.867
5	INGRESSOS PATRIMONIALS	10.000	18.432	18.432	44.944	42.958	184,3%	-59,0%	-57,1%	4,6%	(26.511)	(24.526)	8.432
	Altres rendes i interessos	10.000	18.432	18.432	44.944	42.958	184,3%	-59,0%	-57,1%	4,6%	(26.511)	(24.526)	8.432
II	DESPESES	124.238.937	123.772.234	123.654.474	114.670.313	106.681.876	99,5%	7,8%	15,9%	7,5%	8.984.162	16.972.598	(584.483)
4	TRANSFERÈNCIES CORRENTS	121.911.491	121.787.327	121.787.327	112.875.994	104.990.306	99,9%	7,9%	16,0%	7,5%	8.911.333	16.797.021	(124.164)
	PENSIONS CONTRIBUTIVES	112.286.629	110.645.814	110.645.814	103.047.257	96.089.939	98,5%	7,4%	15,1%	7,2%	7.998.658	14.555.875	(1.640.815)
	Pensions jubilació i capital jubilació	92.346.091	91.152.954	91.152.954	83.436.310	76.600.238	98,7%	9,2%	19,0%	8,9%	7.716.644	14.552.716	(1.193.137)
	Pensions invalidesa passada a jubilació	6.853.282	6.650.661	6.650.661	7.088.154	7.519.699	97,0%	-6,2%	-11,6%	-5,7%	(437.493)	(869.038)	(202.621)
	Pensions viduïtat	13.087.256	12.842.199	12.842.199	12.522.793	11.970.002	98,1%	2,6%	7,3%	4,6%	319.407	872.197	(245.057)
	PENSIONS NO CONTRIBUTIVES	4.684.250	5.737.367	5.737.367	5.078.730	4.786.239	122,5%	13,0%	20,0%	6,2%	658.637	957.128	1.053.117
	Pensions article 41 (jubilació, Invalidesa a jub., viduïtat)	2.452.389	2.484.660	2.484.660	2.855.439	3.143.990	101,3%	-13,0%	-21,0%	-9,2%	(370.779)	(659.331)	32.291
	Complement de vellesa LLEI 4/2006 (Art.35 Bis) i 17/2008 (Art.184 i 203)	1.051.948	1.122.908	1.122.908	1.108.364	1.089.076	106,7%	1,3%	3,1%	1,8%	14.544	33.831	70.960
	Complement LP 18/2019 (Art.25 Bis)	1.179.933	2.129.800	2.129.800	1.114.927	547.172	180,5%	91,0%	289,2%	103,8%	1.014.872	1.582.627	949.867
	COTITZACIONS MALALIA DE LES PENSIONS a c	4.940.612	5.404.145	5.404.145	4.750.008	4.120.128	109,4%	13,8%	31,2%	15,3%	654.138	1.284.017	463.533
II-I	SUPERÀVIT CAIXA (B,A,D,E i AF)*	30.194.598	26.691.999	26.691.999	33.477.320	43.445.709	88,4%	-20,3%	-38,6%	-22,9%	(6.785.321)	(16.753.710)	(3.502.599)
	* abans despeses estructura i altres actius												
5	Despeses Estructura	2.327.446	1.984.907	1.867.148	1.794.319	1.691.571	80,2%	4,1%	10,4%	6,1%	72.829	175.577	(460.298)
	Altres despeses - Personal	1.308.168	1.162.901	1.162.901	1.076.966	1.014.391	88,9%	8,0%	14,6%	6,2%	85.945	148.510	(145.267)
	Altres despeses - Corrents	768.388	455.776	374.963	437.310	506.115	48,8%	-14,3%	-25,9%	-13,6%	(62.347)	(131.152)	(393.425)
	Altres despeses - Transferències	3.750	3.730	3.730	3.737	3.344	99,5%	-0,2%	11,6%	11,8%	(7)	386	(20)
	Altres despeses - Inversions	247.140	362.500	325.553	276.315	167.471	131,7%	17,8%	94,4%	65,0%	49.237	158.082	78.413
II-I-5	SUPERÀVIT CAIXA (D,D,E i AF)*	27.867.152	24.707.092	24.824.851	31.683.001	41.754.139	89,1%	-21,6%	-40,5%	-24,1%	(6.858.150)	(16.929.287)	(3.042.300)
	* després de despeses estructura												
II-I-5-6	SUPERÀVIT CAIXA (D,D,E i AF)*	27.867.152	24.707.092	24.824.851	31.683.001	41.754.139	89,1%	-21,6%	-40,5%	-24,1%	(6.858.150)	(16.929.287)	(3.042.300)
	* després de despeses estructura i altres actius												
7	Transferències de fons pel Fons ⁽¹⁾	27.867.152	25.083.576	25.083.576	32.345.000	41.050.440	-22,4%	-38,9%	-21,2%		(7.261.424)	(15.966.864)	(2.783.576)
	Excedent de recursos no transferits	0	(376.484)	(258.725)	(661.999)	703.699	-80,9%	-136,8%	-194,1%		403.274	(962.423)	(258.725)
	Total excedent generat	27.867.152	24.707.092	24.824.851,35	31.683.001	41.754.139	89,1%	-21,65%	-40,55%	-24,12%	(6.858.150)	(16.929.287)	(3.042.300)

⁽¹⁾ Transferències regulades segons Llei 6/2015 del Fons de reserves de jubilació

Memòria de la liquidació pressupostària

Els quadres executius per branques es presenten en la comparativa anual pre-Covid 2019 i post-Covid 2021 per a una millor comprensió de l'evolució de les principals xifres de les branques donada la forta disrupció en l'activitat que han suposat les mesures SARS-Cov-2 adoptades durant 2020.

La Branca General

La branca presenta un resultat pressupostari final negatiu de 45.989.090 euros.

Els ingressos propis liquidats de la Branca General han estat de 134.681.317 euros que han resultat insuficients per cobrir la totalitat de les liquidacions de prestacions per un import de 177.683.500 euros. Aquesta situació ha generat un dèficit per a la cobertura dels crèdits liquidats de prestacions de menys 37.183.366 euros, que si afegim les despeses de funcionament i les inversions necessàries en desenvolupaments informàtics, tant dels serveis generals i les directament vinculades a la branca, per valor de 6.834.920 euros, i la variació de circulat a causa de les bestretes amb convenis internacionals, per un valor net de 1.815.222 euros (veure capítol 6 i 8), es genera un dèficit de caixa executat de 45.833.509 euros.

Destacar que aquest resultat de dèficit de caixa ha estat un 19,1% superior respecte a l'exercici anterior, un import de 7.352.219 euros. En gran mesura, com a conseqüència de la forta recuperació de l'activitat sanitària retardada i l'encara present incidència d'incapacitats temporals derivades de la pandèmia provocada pel SAR-CoV-2, tot i la recuperació d'ingressos respecte a l'etapa pre-covid, no pas pel contingent assalariat sinó derivada de l'impuls de la cotització dels comptes propi.

Amb la finalitat de cobrir aquest dèficit l'Administració general, en compliment de l'article 86.2f del Text refós de la Llei de la seguretat social 17/2018, ha compromès transferències per import de 45.989.089,61 euros, generant un romanent de tresoreria de 155.580,69 euros de l'exercici corrent, que han estat reconduïts a l'exercici 2022 per satisfer els compromisos pendents de liquidació de 2021.

En virtut de l'article 17 de la Llei 18/2019 de pressupost 2021 sobre el règim de concessió de transferències, l'entitat té reconegut un passiu amb l'Administració general al tancament 2021 per un import de 80.114,39 euros. L'objecte del passiu és la de formalitzar la devolució d'ingressos durant l'exercici següent amb l'aprovació de comptes, donat que es tracta d'ingressos obtinguts i no utilitzats i no estan afectats al finançament de venciments ni per cobertura de romanents de tresoreria negatius.

El detall de les transferències d'aquest concepte realitzat per l'administració general en l'exercici 2021, basades en les previsions trimestrals han estat com segueix:

Transferències liquidades a Govern	Compromís 2021 *)	Execució 2021	Var. Execució vs Compromès
Dèficit de caixa pressupost *)	(45.989.089,61)	(45.833.508,92)	(155.580,69)
Transferències liquidades 1er trimestre 2021	10.447.776,0	10.447.776,0	0,0
Transferències liquidades 2on trimestre 2021	10.447.776,0	10.447.776,0	0,0
Transferències liquidades 3er trimestre 2021	10.447.776,0	10.447.776,0	0,0
Transferències liquidades 4r trimestre 2021	10.447.776,0	10.447.776,0	0,0
Transferències 4r trimestre extraordinàries 2021	4.278.100,0	4.278.100,0	0,0
Transferències 4r trimestre extraordinàries 2021 - minoració per devolució d'ingressos	(80.114,4)	(80.114,4)	0,0
Total transferències liquidades en l'exercici 2021	45.989.089,61	45.989.089,61	0,00
Resultat de caixa del pressupost de la Branca general	0,00	155.580,69	(155.580,69)

*) dèficit de caixa segons les fases pressupostàries

La Branca jubilació

La branca jubilació ha generat un resultat pressupostari positiu de 24.824.851 euros amb un decrement de 6.858.150 euros respecte a l'exercici 2020, degut principalment a dues causes, en primer lloc per la reducció d'ingressos de cotitzacions on en termes generals s'ha vist disminuïda en 2,1 milions d'euros i en segon, per l'increment significatiu de les transferències corrents en uns 8,9 milions d'euros. Aquests dos efectes amb d'impacte negatiu en la Branca de jubilació han deixat un romanent negatiu de 258.725 euros que passarà a compensar-se amb les reserves de resultats positius generats d'exercici anteriors.

Hem de fer esment com a fet destacable, que la recaptació per cotitzacions de vellesa té un grau de cobertura sobre les prestacions d'un 122,57% pel exercici 2021, de 130,8% per a l'exercici 2020 i de 143,06% per a l'exercici 2019 amb una disminució de 6,7% d'aquesta capacitat.

Destacar que el sistema andorrà de seguretat social es basa en el repartiment per punts i els excedents generats durant l'any 2021 per import de 24.824.851 euros no incorporen les obligacions futures dels afiliats que han cotitzat menors de 65 anys.

Finançament de l'Administració general

En el quadre s'expressen les prestacions amb finançament a càrrec de l'Administració general retuts als comptes de la CASS:

article Llei 17/2008	Finançament de l'Administració General	Pressupost inicial	Execució 2021	Diferència pressupost final i realitzat	Execució 2020	Variació liquidat exercicis anterioris	% Variació liquidat exercicis	% Execució	Execució 2019	Execució 2018	Execució 2017
art.86.g)	Deficit Branca general	41.791.101,43	45.989.089,61	4.197.988	39.608.443,78	6.380.645,83	16,1%	110,0%	33.976.105,62	33.445.373,73	32.692.555,00
art.86.f)	Pensions no contributives invalideses	1.282.670,00	1.191.691,27	(90.979)	1.036.985,85	154.705,42	14,9%	92,9%	815.255,73	710.752,47	576.678,13
art.86.h. i)	Cplm pensions LP18/2019 art.25bis	264.861,00	362.674,95	97.814	194.383,59	168.291,36	86,6%	136,9%	98.158,65	0,00	0,00
art.86.e)	Complement al 100% rec.econòmics Insuficients	2.074.548,00	2.185.437,39	110.889	1.837.835,23	347.602,16	18,9%	105,3%	0,00	0,00	0,00
	per la Branca general	45.413.180,43	49.728.893,22	4.315.713	42.677.648,45	7.051.245	16,5%	109,5%	34.889.520,00	34.156.126,20	33.269.233,13
art.86.c)	Pensions No Contributives article 41	2.452.369,00	2.484.659,66	32.291	2.855.439,01	(370.779)	-13,0%	101,3%	3.143.990,24	3.441.716,14	3.662.069,11
art.86.d), a) i b)	Complements de jubilació Lleis 4/2006 i 17/2008	1.051.948,00	1.125.430,45	73.482	1.110.289,86	15.141	1,4%	107,0%	1.089.482,84	1.048.252,13	1.057.148,22
art.86.h. i)	Cplm pensions LP18/2019 art.25bis	1.179.933,00	2.129.799,53	949.867	1.114.927,09	1.014.872	91,0%	180,5%	553.120,88	0,00	0,00
	per la Branca jubilació	4.684.250,00	5.739.889,64	1.055.640	5.080.655,96	659.234	13,0%	122,5%	4.786.593,96	4.489.968,27	4.719.217,33
	Total finançament de l'Administració General	50.097.430,43	55.468.782,86	5.371.352	47.758.304,41	7.710.478,45	16,1%	110,7%	39.676.113,96	38.646.094,47	37.988.450,46

(*) Liquidació 2019: incloent les prestacions amb dret a reemborsament fins al 100% per recursos econòmics insuficients per import de 1.937.247,81 euros, segons disposició addicional segona de modificació de l'apartat 3 de l'article 86 de la Llei 17/2008, del 3 d'octubre, de la seguretat social, a partit e) de la llei de pressupost 18/2019.

Dèficit suplementari en la branca general - **155.581** **1.127.153**

La Llei 17/2008 de seguretat social preveu el següent: “ Article 86. Fonts de finançament [...] 3. El pressupost de l'Administració general finança les despeses següents del sistema de seguretat social:

- a) Els complements no contributius de les pensions de jubilació atorgats en aplicació de l'article 203 de la Llei 17/2008, del 3 d'octubre, de la seguretat social, i les seves modificacions posteriors.
- b) Els complements no contributius de les pensions de viduïtat atorgats en aplicació de l'article 184.
- c) La part corresponent als imports destinats al pagament dels punts de jubilació atorgats sobre la base de l'article 41 del Reglament tècnic de la seguretat social vigent fins al 31 d'octubre de 2009.
- d) Els complements no contributius de les pensions de vellesa atorgats sobre la base de l'article 2 de la Llei 4/2006, del 7 d'abril, de mesures urgents i puntuals de reforma del sistema de seguretat social vigent fins al 31 d'octubre de 2009.
- e) La part corresponent a la concessió de la prestació de reembossament de fins al 100% de les tarifes de responsabilitat per a les persones a què fa referència l'article 139, apartats 6 i 7.
- f) Els complements no contributius de les pensions d'invalidesa, regulats a l'article 170 bis.
- g) El dèficit pressupostari que es pugui produir a la Branca General i a la Branca Jubilació.
- h) La part corresponent a la diferència entre la revaloració d'acord amb l'índex de preus de consum i l'increment de les pensions reconegudes per la Caixa Andorrana de Seguretat Social d'un import brut inferior a 1.050 euros previst a l'article 25 bis de la Llei del pressupost per a l'exercici del 2019.
- i) La part corresponent a la diferència entre l'increment de les pensions establert en l'article 7 de la Llei 23/2019, del 12 de desembre, de mesures urgents en matèria d'arrendaments d'habitatge i per millorar el poder adquisitiu i la variació percentual de l'índex general de preus al consum (IPC) d'Andorra de l'any 2019.”

12-Liquidació del pressupost de despeses i ingressos per programes

Liquidació de pressupost de despeses. Serveis Generals. Les despeses de serveis generals s'han executat un 70,2%, un 0,6% menys respecte a l'exercici 2020 destinant a serveis generals 6,271 milions d'euros. La CASS imputa aquestes despeses a la Branca General i de jubilació ajustant els recursos i esforços dedicats a cadascuna de les branques valorades en una distribució del 75% a la Branca General i un 25% a la Branca Jubilació.

Capítol	Article	Conceptes	CLASSIFICACIÓ ECONÒMICA	Pres. Inicial	Reconduïts	Transferències	Crèdit Ampliable	Pres. Definitiu	Autoritzacions	Compromisos	Ex2021	Ex2020	Variació liquidat exercicis	%Exe 21/20	Inc. 21/20	Obligacions ordenades	Obligacions pagades	Obligacions pendents de pagament a 31-12-2021	Obligacions pendents de pagament a 31-01-2022
1	DESPESES DE PERSONAL			3.935.591,0	0,00	0,00	0,00	3.935.591,00	3.516.370,34	3.516.370,34	3.483.165,11	33.207,23	89,3%	1,0%	3.508.868,38	3.508.868,38	7.501,96	2.335,37	
	10	Altis Càrrecs		115.820,0	0,00	0,00	0,00	115.820,00	113.889,28	113.889,28	113.860,61	28,67	96,3%	0,0%	113.889,28	113.889,28	0,00	0,00	
	100	Remuneracions bàsiques, altis càrrecs		115.820,0	0,00	0,00	0,00	115.820,00	113.889,28	113.889,28	113.860,61	28,67	96,3%	0,0%	113.889,28	113.889,28	0,00	0,00	
	11	Personal Fix		3.066.914,0	0,00	0,00	0,00	3.066.914,00	2.735.252,97	2.735.252,97	2.686.340,48	68.912,49	89,2%	2,8%	2.735.252,97	2.735.252,97	0,00	0,00	
	110	Remuneracions bàsiques, personal fix		3.066.914,0	0,00	0,00	0,00	3.066.914,00	2.735.252,97	2.735.252,97	2.686.340,48	68.912,49	89,2%	2,8%	2.735.252,97	2.735.252,97	0,00	0,00	
	13	Personal Eventual		177.518,0	0,00	0,00	0,00	177.518,00	177.518,00	177.518,00	177.518,00	0,00	100,0%	-19,0%	177.518,00	177.518,00	0,00	0,00	
	130	Remuneracions bàsiques, personal eventual		177.518,0	0,00	0,00	0,00	177.518,00	177.518,00	177.518,00	177.518,00	0,00	100,0%	-19,0%	177.518,00	177.518,00	0,00	0,00	
	16	Quotes i despeses socials		575.339,0	0,00	0,00	0,00	575.339,00	489.710,09	489.710,09	483.693,02	6.017,07	85,1%	1,2%	482.208,13	482.208,13	7.501,96	2.335,37	
	160	Quotes Seguretat Social		520.839,0	0,00	0,00	0,00	520.839,00	464.685,01	464.685,01	461.083,26	3.601,75	89,2%	0,8%	464.685,01	464.685,01	0,00	0,00	
	163	Despeses socials del personal		54.500,0	0,00	0,00	0,00	54.500,00	25.025,08	25.025,08	22.609,76	2.415,32	45,9%	10,7%	17.523,12	17.523,12	7.501,96	2.335,37	
2	CONSUMI DE BENS CORRENTS I SERVEIS			2.555.077,5	100.906,80	(11.000,00)	0,00	2.644.984,30	1.492.983,86	1.492.983,86	1.436.483,28	1.106.476,81	(267.993,56)	-54,3%	-15,7%	1.358.995,60	1.358.995,60	82.487,65	3.105,00
	20	Lloguers		542.679,0	0,00	0,00	0,00	542.679,00	485.535,10	485.535,10	410.892,77	74.642,33	89,5%	18,2%	475.864,27	475.864,27	9.670,83	0,00	
	202	Lloguer edificis i altres construccions		376.521,0	0,00	0,00	0,00	376.521,00	371.269,88	371.269,88	306.597,56	64.672,32	96,6%	21,1%	371.269,88	371.269,88	0,00	0,00	
	206	Lloguer d'equipaments per informàtica		147.702,0	0,00	0,00	0,00	147.702,00	100.720,28	100.720,28	87.000,36	13.719,92	66,2%	15,8%	91.392,45	91.392,45	8.327,83	0,00	
	209	Lloguer d'altre immobilitzat material		18.456,0	0,00	0,00	0,00	18.456,00	13.544,94	13.544,94	17.294,91	73,44%	-21,7%	13.201,94	13.201,94	343,00	0,00		
	21	Reparació, manteniment i conservació		1.123.848,0	13.460,94	0,00	0,00	1.137.308,94	540.389,85	540.389,85	529.559,82	798.758,99	(268.199,17)	46,6%	-33,7%	483.098,43	483.098,43	46.080,39	494,89
	210	Repar. i conservació de terrenys i bens naturals		1.796,0	0,00	0,00	0,00	1.796,00	1.592,81	1.592,81	1.641,59	(461,78)	86,7%	-3,0%	1.465,83	1.465,83	128,96	0,00	
	212	Repar. i conservació edificis i altres construccions		5.988,0	0,00	0,00	0,00	5.988,00	0,00	0,00	0,00	183,33	(183,33)	0,0%	-100,0%	0,00	0,00	0,00	
	213	Repar. i conservació maquinària i instal·lacions		91.915,0	0,00	0,00	0,00	91.915,00	45.110,34	45.110,34	30.843,46	14.166,88	49,1%	45,8%	40.063,84	40.063,84	5.046,50	0,00	
	214	Repar. i conservació material de transport		8.383,0	0,00	0,00	0,00	8.383,00	874,18	874,18	258,17	616,01	10,4%	238,6%	874,18	874,18	0,00	0,00	
	215	Repar. i conservació mobiliari i efectes		27.293,0	0,00	0,00	0,00	27.293,00	1.033,28	1.033,28	1.138,53	(105,25)	3,8%	-9,2%	949,67	949,67	83,61	0,00	
	216	Repar. i conservació equipaments informàtica		988.473,0	13.460,94	0,00	0,00	1.001.933,94	491.779,24	491.779,24	489.949,21	764.593,91	(283.644,70)	48,0%	-37,1%	440.145,91	440.145,91	40.803,30	494,89
	22	Materials, subministraments i altres		881.960,5	87.445,86	(2.000,00)	0,00	967.406,36	466.638,61	466.638,61	423.388,33	496.534,95	(73.146,62)	43,8%	-14,7%	399.131,90	396.631,90	28.756,43	2.610,01
	220	Material dolçina		69.401,0	0,00	0,00	0,00	69.401,00	29.017,78	29.017,78	29.017,78	41.330,72	(12.312,94)	41,8%	-29,8%	27.915,47	27.915,47	1.102,31	110,01
	221	Subministraments		93.932,0	0,00	0,00	0,00	93.932,00	84.127,03	84.127,03	81.610,37	2.516,66	89,6%	3,1%	77.090,87	77.090,87	7.036,16	0,00	
	222	Comunicacions		65.868,0	0,00	0,00	0,00	65.868,00	58.672,04	58.672,04	56.212,37	2.459,67	89,1%	4,4%	55.631,68	55.631,68	3.040,36	0,00	
	223	Transport		28.289,0	0,00	13.000,00	0,00	41.289,00	31.388,84	31.388,84	14.698,65	16.690,19	76,0%	113,5%	28.251,25	28.251,25	3.137,59	0,00	
	224	Assegurances		48.154,0	0,00	0,00	0,00	48.154,00	3.075,85	3.075,85	2.992,07	83,78	6,4%	2,8%	3.075,85	3.075,85	0,00	0,00	
	225	Tributs		1.796,0	0,00	0,00	0,00	1.796,00	631,60	631,60	577,40	54,20	35,2%	9,4%	631,60	631,60	0,00	0,00	
	226	Altres serveis		162.217,0	15.675,00	0,00	0,00	177.892,00	38.207,35	38.207,35	145.076,98	(124.869,63)	11,4%	-86,1%	19.580,35	19.580,35	627,00	0,00	
	227	Treballs realitzats per altres empreses		408.703,5	71.770,86	(15.000,00)	0,00	465.474,36	221.518,12	221.518,12	196.267,84	154.036,39	45.231,45	42,2%	27,4%	186.854,83	184.454,83	11.813,01	2.500,00
	229	Imprevistes o insuficiències		3.600,0	0,00	0,00	0,00	3.600,00	0,00	0,00	0,00	0,00	0,00	0,0%	0,0%	0,00	0,00	0,00	
	23	Indemnitzacions per serveis		9.590,0	0,00	(9.000,00)	0,00	590,00	0,00	0,00	0,00	0,00	0,00	0,0%	0,0%	0,00	0,00	0,00	
	230	Reemborsament de dretes		9.590,0	0,00	(9.000,00)	0,00	590,00	0,00	0,00	0,00	0,00	0,00	0,0%	0,0%	0,00	0,00	0,00	
4	TRANSFERÈNCIES CORRENTS			15.000,0	0,00	0,00	0,00	15.000,00	14.921,61	14.921,61	14.921,61	14.948,71	(26,10)	99,5%	-0,2%	14.921,61	14.921,61	0,00	0,00
	48	Transferències a famílies i institucions sense fi de lucre		15.000,0	0,00	0,00	0,00	15.000,00	14.921,61	14.921,61	14.921,61	14.948,71	(26,10)	99,5%	-0,2%	14.921,61	14.921,61	0,00	0,00
	482	Transferències a famílies i institucions sense fi de lucre		15.000,0	0,00	0,00	0,00	15.000,00	14.921,61	14.921,61	14.921,61	14.948,71	(26,10)	99,5%	-0,2%	14.921,61	14.921,61	0,00	0,00
6	INVERSIONS REALS			926.560,0	1.402.202,01	0,00	0,00	2.328.762,01	1.460.998,87	1.460.998,87	1.302.211,22	1.105.261,89	(196.349,33)	-55,9%	17,9%	795.577,01	795.577,01	506.834,21	82.324,56
	60	Inversions noves		926.560,0	1.402.202,01	0,00	0,00	2.328.762,01	1.460.998,87	1.460.998,87	1.302.211,22	1.105.261,89	(196.349,33)	-55,9%	17,9%	795.577,01	795.577,01	506.834,21	82.324,56
	603	Maquinària, instal·lacions i equipament		39.000,0	0,00	0,00	0,00	39.000,00	1.034,68	1.034,68	18.192,18	(7.157,50)	18,4%	-39,3%	9.834,60	9.834,60	1.200,08	0,00	
	605	Mobiliari i estris		21.000,0	0,00	0,00	0,00	21.000,00	1.606,75	1.606,75	2.941,15	(1.334,40)	4,1%	-45,4%	1.606,75	1.606,75	0,00	0,00	
	606	Meublar i estris		21.000,0	0,00	0,00	0,00	21.000,00	9.427,93	9.427,93	15.251,03	(6.823,10)	44,9%	-38,2%	8.227,85	8.227,85	1.200,08	0,00	
	61	Inversions de reposició		110.160,0	0,00	0,00	0,00	110.160,00	33.867,53	33.867,53	28.100,93	236.668,16	(208.587,23)	25,5%	-88,1%	19.644,35	19.644,35	6.456,56	881,96
	615	Mobiliari i estris		27.500,0	0,00	0,00	0,00	27.500,00	0,00	0,00	0,00	0,00	0,00	0,0%	0,0%	0,00	0,00	0,00	
	616	Equipaments per a processos d'informació		82.660,0	0,00	0,00	0,00	82.660,00	33.867,53	33.867,53	28.100,93	236.668,16	(208.587,23)	34,0%	-88,1%	19.644,35	19.644,35	6.456,56	881,96
	64	Equipaments per a processos d'informació		758.400,0	1.402.202,01	0,00	0,00	2.160.602,01	1.416.096,66	1.416.096,66	1.263.075,61	850.381,55	412.694,06	58,5%	48,5%	766.098,06	766.098,06	496.977,55	81.442,60
	640	Immobilitzat immaterial		758.400,0	1.402.202,01	0,00	0,00	2.160.602,01	1.416.096,66	1.416.096,66	1.263.075,61	850.381,55	412.694,06	58,5%	48,5%	766.098,06	766.098,06	496.977,55	81.442,60
Total general				7.437.228,5	1.503.108,81	(11.000,00)	0,00	8.939.337,31	6.484.854,38	6.471.854,38	6.271.986,42	6.309.851,52	(37.885,10)	70,2%	-0,8%	5.677.982,60	5		

Liquidació del pressupost de despeses. Branca General. El 2021 s'han executat en un 99,6%, amb un diferencial respecte a l'exercici 2020 d'un 5,2%. El dèficit de la Branca General, s'ha situat en 45,989 milions d'euros i s'ha generat un romanent afectat de 0,155 milions d'euros que a tancament és aprovisionat i proposat per a la reconducció durant l'exercici 2022.

Capítol	Article	Conceptes	CLASSIFICACIÓ ECONÒMICA	Press. Inicial	Reconduïts	Transferències	Crèdit Ampliable	Press. Definitiu	Ex2020	Ex2021	Ex2022	Variació liquidat exercicis	%Exe 21/20	Inc. 21/20	Obligacions ordenades	Obligacions pagades	Obligacions pendents de pagament a 31-12-2021	Obligacions pendents de pagament a 31-01-2022	
1	DESPESES DE PERSONAL			2.140.383,0	0,00	0,00	0,00	2.140.383,00	1.979.027,84	1.979.027,84	1.979.027,84	90.643,32	92,5%	4,8%	1.979.027,84	1.978.821,59	206,25	206,25	
	11	Personal Fix		1.846.219,0	0,00	0,00	0,00	1.846.219,00	1.720.414,32	1.720.414,32	1.720.414,32	82.668,74	93,2%	5,0%	1.720.414,32	1.720.414,32	0,00	0,00	
	16	Quotes i despeses socials		294.164,0	0,00	0,00	0,00	294.164,00	258.613,52	258.613,52	258.613,52	7.984,58	87,9%	3,2%	258.613,52	258.613,52	0,00	0,00	
	160	Quotes Seguretat Social		286.164,0	0,00	0,00	0,00	286.164,00	256.078,95	256.078,95	256.078,95	8.751,51	89,5%	3,5%	256.078,95	256.078,95	0,00	0,00	
	163	Despeses socials del personal		8.000,0	0,00	0,00	0,00	8.000,00	2.534,57	2.534,57	2.534,57	(766,93)	31,7%	-23,2%	2.534,57	2.534,57	0,00	0,00	
2	CONSUM DE BENS CORRENTS I SERVEIS			298.762,0	11.578,14	(3.000,00)	0,00	307.340,14	144.683,98	142.496,19	144.683,98	(2.187,79)	46,4%	-1,5%	120.206,87	100.206,87	42.289,32	20.000,00	
	20	Lloguers		3.613,0	0,00	0,00	0,00	3.613,00	0,00	0,00	0,00	0,00	0,0%	0,0%	0,00	0,00	0,00	0,00	
	206	Lloguer d'equipaments per informàtic		1.617,0	0,00	0,00	0,00	1.617,00	0,00	0,00	0,00	0,00	0,0%	0,0%	0,00	0,00	0,00	0,00	
	209	Lloguer d'altre immobilitzat material		1.996,0	0,00	0,00	0,00	1.996,00	0,00	0,00	0,00	0,00	0,0%	0,0%	0,00	0,00	0,00	0,00	
	21	Reparació, manteniment i conservació		64.594,0	0,00	0,00	0,00	64.594,00	41.604,93	41.604,93	41.604,93	(2.646,75)	64,4%	-6,0%	38.916,21	39.916,21	1.688,72	0,00	
	213	Repar. i conservació maquinària i in		4.226,0	0,00	0,00	0,00	4.226,00	316,69	316,69	316,69	125,50	191,19	7,5%	152,3%	316,69	316,69	0,00	0,00
	215	Repar. i conservació mobilitat i elect		1.800,0	0,00	0,00	0,00	1.800,00	198,00	198,00	198,00	3.517,60	(3,319)60	11,0%	-94,4%	198,00	198,00	0,00	0,00
	216	Repar. i conservació equipaments i		58.568,0	0,00	0,00	0,00	58.568,00	41.090,24	41.090,24	41.090,24	479,66	70,2%	1,2%	39.401,52	39.401,52	1.688,72	0,00	
	22	Materials, subministraments i altres		225.765,0	11.578,14	(3.000,00)	0,00	237.343,14	106.570,98	100.891,26	100.891,26	100.430,30	480,96	42,5%	0,5%	80.290,66	60.290,66	40.000,00	20.000,00
	220	Material d'oficina		21.166,0	0,00	0,00	0,00	21.166,00	12.832,86	12.832,86	12.832,86	11.749,15	1.083,71	60,6%	9,2%	6.597,86	6.597,86	6.235,00	0,00
	221	Subministraments		1.198,0	0,00	0,00	0,00	1.198,00	0,00	0,00	0,00	0,00	0,0%	0,0%	0,00	0,00	0,00	0,00	
	222	Comunicacions		1.389,0	0,00	0,00	0,00	1.389,00	1.320,12	1.320,12	1.320,12	1.364,58	(44,46)	95,0%	-3,3%	1.210,11	1.210,11	110,01	0,00
	223	Transport		5.988,0	0,00	0,00	0,00	5.988,00	0,00	0,00	0,00	0,00	0,0%	0,0%	0,00	0,00	0,00	0,00	
	224	Assurances		5.589,0	0,00	0,00	0,00	5.589,00	0,00	0,00	0,00	0,00	0,0%	0,0%	0,00	0,00	0,00	0,00	
	227	Treballs realitzats per altres empres		122.165,0	0,00	0,00	0,00	64.870,00	15.188,27	15.188,27	15.188,27	29.678,81	(14,490)54	23,5%	-48,8%	14.076,78	14.076,78	1.111,49	0,00
	229	Imprestos o insuficiències		3.600,0	0,00	0,00	0,00	3.600,00	77.229,73	77.229,73	77.229,73	14.082,25	53,5%	24,5%	58.405,91	38.405,91	33.144,10	20.000,00	
	23	Indemnitzacions per serveis		4.790,0	0,00	(3.000,00)	0,00	1.790,00	0,00	0,00	0,00	150,00	(150,00)	0,0%	-100,0%	0,00	0,00	0,00	0,00
	230	Reemborsament de dietes		4.790,0	0,00	(3.000,00)	0,00	1.790,00	0,00	0,00	0,00	0,00	0,0%	0,0%	0,00	0,00	0,00	0,00	
4	TRANSFERÈNCIES CORRENTS			174.016.729,0	0,00	0,00	4.022.309,29	178.039.038,29	177.683.499,79	177.683.499,79	177.683.499,79	8.479.091,00	99,8%	5,0%	173.295.966,51	172.461.776,74	5.221.723,05	2.440.086,04	
	42	Transferències als assegurats i famílies		174.016.729,0	0,00	0,00	4.022.309,29	178.039.038,29	177.683.499,79	177.683.499,79	177.683.499,79	169.204.408,79	8,479,091,00	99,8%	5,0%	173.295.966,51	172.461.776,74	5.221.723,05	2.440.086,04
	421	Per prestacions de branca general		174.016.729,0	0,00	0,00	4.022.309,29	178.039.038,29	177.683.499,79	177.683.499,79	177.683.499,79	8.479.091,00	99,8%	5,0%	173.295.966,51	172.461.776,74	5.221.723,05	2.440.086,04	
6	INVERSIONS REALS			36.360,0	0,00	0,00	0,00	36.360,00	9.406,16	9.406,16	9.406,16	4.685,31	25,9%	100,8%	5.782,42	5.782,42	3.623,74	0,00	
	60	Inversions noves		15.000,0	0,00	0,00	0,00	15.000,00	0,00	0,00	0,00	0,00	0,0%	0,0%	0,00	0,00	0,00	0,00	
	603	Maquinària, instal·lacions i equipame		10.000,0	0,00	0,00	0,00	10.000,00	0,00	0,00	0,00	0,00	0,0%	0,0%	0,00	0,00	0,00	0,00	
	605	Mobiliari i estris		5.000,0	0,00	0,00	0,00	5.000,00	0,00	0,00	0,00	0,00	0,0%	0,0%	0,00	0,00	0,00	0,00	
	61	Inversions de reposició		21.360,0	0,00	0,00	0,00	21.360,00	9.406,16	9.406,16	9.406,16	4.685,31	44,0%	100,8%	5.782,42	5.782,42	3.623,74	0,00	
	615	Mobiliari i estris		3.000,0	0,00	0,00	0,00	3.000,00	0,00	0,00	0,00	0,00	0,0%	0,0%	0,00	0,00	0,00	0,00	
	616	Equipaments per a processos d'imp		18.360,0	0,00	0,00	0,00	18.360,00	9.406,16	9.406,16	9.406,16	4.685,31	47,20,85	100,8%	5,782,42	5.782,42	3.623,74	0,00	
8	ACTIUS FINANCERS			2.318.707,0	0,00	0,00	255.790,71	2.574.497,71	2.574.497,71	2.574.497,71	2.574.497,71	387.498,76	100,0%	17,7%	2.534.443,18	2.516.220,29	56.277,42	38.010,16	
	83	Concessions de préstecs i bestretes fora		2.318.707,0	0,00	0,00	255.790,71	2.574.497,71	2.574.497,71	2.574.497,71	2.574.497,71	387.498,76	100,0%	17,7%	2.534.443,18	2.516.220,29	56.277,42	38.010,16	
	831	Préstecs i bestretes a mg i llarg ter		2.318.707,0	0,00	0,00	255.790,71	2.574.497,71	2.574.497,71	2.574.497,71	2.574.497,71	387.498,76	100,0%	17,7%	2.534.443,18	2.516.220,29	56.277,42	38.010,16	
	Total general		176.810.941,0	11.578,14	(3.000,00)	4.278.100,00	183.097.619,14	182.394.607,41	182.394.607,41	182.394.607,41	182.394.607,41	173.429.161,55	99,6%	5,2%	177.935.220,57	177.062.807,91	5.326.119,78	2.498.302,45	

Liquidació de despeses. Branca Jubilació. L'any 2021 s'han executat al 97,9% essent inferior en un 1,2% respecte a l'exercici 2020. Les transferències al Fons de reserves han disminuït en 7,261 milions de euros, un 22,4% menys respecte a l'exercici 2020.

Capítol	Article	Principes	Press. Inicial	Reconduits	Transferències	Crèdit Ampliable	Press. Definitiu	Autoritacions	Compromisos	Ex'2021	Ex'2020	Variació liquidat exercicis	%Exe 21/20	Inc.	Obligacions ordenades	Obligacions pagades	Obligacions pendents de pagament a 31-12-2021	Obligacions pendents de pagament a 31-01-2022	
1	DESPESES DE PERSONAL																		
	11	Personal Fix	324.270,0	0,00	0,00	0,00	324.270,00	283.808,57	283.808,57	283.808,57	206.164,88	77.643,69	87,5%	37,7%	283.231,07	283.231,07	577,50	577,50	
		110 Remuneracions bàsiques, personal fix	223.092,0	0,00	0,00	0,00	223.092,00	219.778,40	219.778,40	219.778,40	155.119,62	64.658,78	98,5%	41,7%	219.778,40	219.778,40	0,00	0,00	
		13 Personal Eventual	52.467,0	0,00	0,00	0,00	52.467,00	23.706,11	23.706,11	23.706,11	22.428,00	1.278,11	45,2%	5,7%	23.706,11	23.706,11	0,00	0,00	
		130 Remuneracions bàsiques, personal eventual	52.467,0	0,00	0,00	0,00	52.467,00	23.706,11	23.706,11	23.706,11	22.428,00	1.278,11	45,2%	5,7%	23.706,11	23.706,11	0,00	0,00	
	16	Quotes i despeses socials	48.711,0	0,00	0,00	0,00	48.711,00	40.324,06	40.324,06	40.324,06	28.617,26	11.706,80	82,8%	40,9%	39.746,56	39.746,56	577,50	577,50	
		160 Quotes Seguretat Social	42.711,0	0,00	0,00	0,00	42.711,00	37.422,97	37.422,97	37.422,97	27.451,71	9.971,26	87,6%	36,3%	37.422,97	37.422,97	0,00	0,00	
		163 Despeses socials del personal	6.000,0	0,00	0,00	0,00	6.000,00	2.901,09	2.901,09	2.901,09	1.165,55	1.735,54	48,4%	148,9%	2.323,59	2.323,59	577,50	577,50	
2	CONSUM DE BEIS CORRENTS I SERVEIS																		
	20	Lligers	128.869,0	8.750,00	14.000,00	0,00	151.619,00	83.135,10	83.135,10	15.342,60	10.891,22	4.651,38	10,1%	43,6%	12.768,76	12.768,76	2.573,84	0,00	
		209 Lloguer d'altre immobilitzat material	1.996,0	0,00	0,00	0,00	1.996,00	0,00	0,00	0,00	0,00	0,00	0,0%	0,0%	0,00	0,00	0,00	0,00	
		21 Reparació, manteniment i conservació	5.226,0	0,00	0,00	0,00	5.226,00	0,00	0,00	0,00	0,00	0,00	0,0%	0,0%	0,00	0,00	0,00	0,00	
		213 Repar. i conservació maquinària i instal·lacions	4.226,0	0,00	0,00	0,00	4.226,00	0,00	0,00	0,00	0,00	0,00	0,0%	0,0%	0,00	0,00	0,00	0,00	
		215 Repar. i conservació mobiliari i efectes	1.000,0	0,00	0,00	0,00	1.000,00	0,00	0,00	0,00	0,00	0,00	0,0%	0,0%	0,00	0,00	0,00	0,00	
	22	Materials, subministraments i altres	117.655,0	8.750,00	15.000,00	0,00	141.405,00	83.135,10	83.135,10	15.342,60	9.864,14	5.378,46	10,9%	54,0%	12.768,76	12.768,76	2.573,84	0,00	
		220 Material d'oficina	12.775,0	0,00	0,00	0,00	12.775,00	0,00	0,00	0,00	0,00	0,00	0,0%	0,0%	0,00	0,00	0,00	0,00	
		221 Suministraments	1.198,0	0,00	0,00	0,00	1.198,00	0,00	0,00	0,00	0,00	0,00	0,0%	0,0%	0,00	0,00	0,00	0,00	
		223 Transport	9.880,0	0,00	0,00	0,00	9.880,00	0,00	0,00	0,00	0,00	0,00	0,0%	0,0%	0,00	0,00	0,00	0,00	
		226 Altres serveis	40.718,0	0,00	0,00	0,00	40.718,00	16.737,73	16.737,73	1.062,73	6.699,38	5.636,65	2,6%	-84,1%	1.062,73	1.062,73	0,00	0,00	
		227 Treballs realitzats per altres empreses	48.464,0	8.750,00	15.000,00	0,00	73.234,00	66.397,37	66.397,37	14.279,87	3.264,76	11.015,11	19,5%	337,4%	11.706,03	11.706,03	2.573,84	0,00	
		229 Imprevistos o insuficiències	3.600,0	0,00	0,00	0,00	3.600,00	0,00	0,00	0,00	0,00	0,00	0,0%	0,0%	0,00	0,00	0,00	0,00	
	23	Indemnitzacions per serveis	3.992,0	0,00	(1.000,00)	0,00	2.992,00	0,00	0,00	0,00	727,08	(727,08)	0,0%	-100,0%	0,00	0,00	0,00	0,00	
		230 Reemborsament de dietes	3.992,0	0,00	(1.000,00)	0,00	2.992,00	0,00	0,00	0,00	727,08	(727,08)	0,0%	-100,0%	0,00	0,00	0,00	0,00	
4	TRANSFERÈNCIES CORRENTS																		
	42	Transferències als assegurats i famílies	121.911,491,0	0,00	0,00	0,00	121.911,491,00	121.787.326,55	121.787.326,55	112.875.993,82	112.875.993,82	8.911.332,73	99,9%	7,9%	121.787.326,55	121.736.997,08	50.329,47	0,00	
		423 Per prestacions de branca jubilació	121.911,491,0	0,00	0,00	0,00	121.911,491,00	121.787.326,55	121.787.326,55	112.875.993,82	112.875.993,82	8.911.332,73	99,9%	7,9%	121.787.326,55	121.736.997,08	50.329,47	0,00	
6	INVERSIONS REALS																		
	60	Inversions noves	15.000,0	0,00	0,00	0,00	15.000,00	0,00	0,00	0,00	0,00	0,00	0,0%	0,0%	0,00	0,00	0,00	0,00	
		603 Maquinària, instal·lacions i equipament	10.000,0	0,00	0,00	0,00	10.000,00	0,00	0,00	0,00	0,00	0,00	0,0%	0,0%	0,00	0,00	0,00	0,00	
		605 Mobiliari i estris	5.000,0	0,00	0,00	0,00	5.000,00	0,00	0,00	0,00	0,00	0,00	0,0%	0,0%	0,00	0,00	0,00	0,00	
7	TRANSFERÈNCIES DE CAPITAL																		
	71	Transferències de capital S.P.	27.867,151,5	0,00	0,00	0,00	27.867,151,52	25.063.575,88	25.063.575,88	25.063.575,88	32.345.000,00	(7.261.424,12)	90,0%	-22,4%	25.063.575,88	25.063.575,88	0,00	0,00	
		711 Transferències de capital S.P.	27.867,151,5	0,00	0,00	0,00	27.867,151,52	25.063.575,88	25.063.575,88	25.063.575,88	32.345.000,00	(7.261.424,12)	90,0%	-22,4%	25.063.575,88	25.063.575,88	0,00	0,00	
		Total general	150.246.781,5	8.750,00	14.000,00	0,00	150.269.531,52	147.237.846,10	147.237.846,10	147.170.063,60	145.437.949,92	1.732.203,68	97,9%	1,2%	147.166.902,26	147.116.572,79	58.480,81	577,50	

Liquidació d'ingressos. Serveis Generals

Capítols	Artícle	Conceptes	CLASSIFICACIÓ ECONÒMICA	Press. Inicial	Reconduïts	Crèdit Ampliable	Ex2021	Ex2020	Variació liquidat exercicis	%Exe	Inc. 21/20	Cobraments	Drets Pendants de Cobrament a 31-12-2021	Drets Pendent de Cobrament a 31-01-2022
3	TAXES I ALTRES INGRESSOS			267.634,59	0,00	0,00	263.817,74	251.528,20	12.289,5	98,6%	4,9%	253.527,60	10.290,14	10.290,14
	31	Prestació de serveis		267.634,59	0,00	0,00	263.817,74	251.528,20	12.289,5	98,6%	4,9%	253.527,60	10.290,14	10.290,14
		319	Prestacions de serveis de gestió	267.634,59	0,00	0,00	263.817,74	251.528,20	12.289,5	98,6%	4,9%	253.527,60	10.290,14	10.290,14
4	TRANSFERÈNCIES CORRENTS			0,00	0,00	0,00	77.186,25	49.987,65	27.198,6	54,4%	54,4%	68.642,02	8.544,23	0,00
	42	Transferències del Govern d'Andorra		0,00	0,00	0,00	77.186,25	49.987,65	27.198,6	54,4%	54,4%	68.642,02	8.544,23	0,00
		420	Subvenció S.Ocupació	0,00	0,00	0,00	77.186,25	49.987,65	27.198,6	54,4%	54,4%	68.642,02	8.544,23	0,00
	Total general			267.634,59	0,00	0,00	341.003,99	301.515,85	39.488,1	127,4%	13,1%	322.169,62	18.834,37	10.290,14

Liquidació d'ingressos. Branca General

Capítols	Article	Conceptes	CLASSIFICACIÓ ECONÒMICA	Press. Inicial	Reconduïts	Crèdit Ampliable	Ex2021	Ex2020	Variació liquidat exercicis	%Exe 21/20	Inc. 21/20	Cobraments	Pendents de Cobrament a 31-12-2021	Drets Pendents de Cobrament a 31-01-2022
1	COTITZACIONS SOCIALS			135.292.956,00	0,00	0,00	134.681.317,41	133.283.284,47	1.398.032,9	99,5%	1,0%	134.681.317,41	0,00	0,00
	12	Cotitzacions Socials		135.292.956,00	0,00	0,00	134.681.317,41	133.283.284,47	1.398.032,9	99,5%	1,0%	134.681.317,41	0,00	0,00
		121	Cotitzacions branca general	135.292.956,00	0,00	0,00	134.681.317,41	133.283.284,47	1.398.032,9	99,5%	1,0%	134.681.317,41	0,00	0,00
3	TAXES I ALTRES INGRESSOS			1.292.000,00	0,00	0,00	1.823.259,31	1.664.786,38	158.472,9	141,1%	9,5%	1.780.731,20	42.528,11	40.595,60
	33	Ingressos per reintegraments		1.175.000,00	0,00	0,00	1.679.460,90	1.535.242,74	144.218,2	142,9%	9,4%	1.636.932,79	42.528,11	40.595,60
		331	Reintegraments de prestacions branca general	1.175.000,00	0,00	0,00	1.679.460,90	1.535.242,74	144.218,2	142,9%	9,4%	1.636.932,79	42.528,11	40.595,60
		34	Altres ingressos	117.000,00	0,00	0,00	143.798,41	129.543,64	14.254,8	122,9%	11,0%	143.798,41	0,00	0,00
		341	Recàrrecs	117.000,00	0,00	0,00	143.798,41	129.543,64	14.254,8	122,9%	11,0%	143.798,41	0,00	0,00
4	TRANSFERÈNCIES CORRENTS			45.413.180,43	0,00	4.278.100,00	49.728.893,22	42.677.648,45	7.051.244,8	100,1%	16,5%	47.307.728,26	2.421.164,96	2.294.360,98
	42	Transferències del Govern d'Andorra		45.413.180,43	0,00	4.278.100,00	49.728.893,22	42.677.648,45	7.051.244,8	100,1%	16,5%	47.307.728,26	2.421.164,96	2.294.360,98
		421	Per prestacions de branca general	45.413.180,43	0,00	4.278.100,00	49.728.893,22	42.677.648,45	7.051.244,8	100,1%	16,5%	47.307.728,26	2.421.164,96	2.294.360,98
		42112	Aportació de Govern al déficit Branca General	41.791.101,43	0,00	4.278.100,00	45.989.089,61	39.608.443,78	6.380.645,8	99,8%	16,1%	43.869.204,00	2.119.885,61	2.119.885,61
		42113	Pensions NC Invalidesa Malaltia	1.282.670,00	0,00	0,00	1.191.691,27	1.036.985,85	154.705,4	92,9%	14,9%	1.093.744,92	97.946,35	0,00
		42115	Cplm al 100% rec.econòmics insuficients	2.074.548,00	0,00	0,00	2.185.437,39	1.837.835,23	347.602,2	105,3%	18,9%	2.010.962,02	174.475,37	174.475,37
		42114	Cplm pensions inv. LP18/2019 art.25bis	264.861,00	0,00	0,00	362.674,95	194.383,59	168.291,4	136,9%	86,6%	333.817,32	28.857,63	0,00
8	ACTIUS FINANCERS			2.190.000,00	1.138.909,74	0,00	759.275,26	1.436.847,50	(677.572,2)	22,8%	-47,2%	699.509,56	59.765,70	0,00
	83	Reintegrament de préstecs i bestretes fora S.P.		2.190.000,00	1.138.909,74	0,00	759.275,26	1.436.847,50	(677.572,2)	34,7%	-47,2%	699.509,56	59.765,70	0,00
		831	Reintegrament de préstecs i bestretes fora S.P.	2.190.000,00	1.138.909,74	0,00	759.275,26	1.436.847,50	(677.572,2)	34,7%	-47,2%	699.509,56	59.765,70	0,00
		87	Romanents de tresoreria	0,00	1.138.909,74	0,00	0,00	0,00	-	0,0%	0,0%	0,00	0,00	0,00
		870	Romanents de tresoreria	0,00	1.138.909,74	0,00	0,00	0,00	-	0,0%	0,0%	0,00	0,00	0,00
			Total general	184.188.136,43	1.138.909,74	4.278.100,00	186.992.745,20	179.062.566,80	7.930.178,4	98,6%	4,4%	184.469.286,43	2.523.458,77	2.334.956,58

Liquidació d'ingressos. Branca Jubilació

Capítol	Article	Conceptes	CLASSIFICACIÓ ECONÒMICA	Press. Inicial	Reconduïts	Crèdit Ampliable	Ex2021	Ex2020	Variació liquidat exercicis	%Exe	Inc. 21/20	Cobraments	Drets Pendent de Cobrament a 31-12-2021	Drets Pendent de Cobrament a 31-01-2022
1	COTITZACIONS SOCIALS			147.225.930,00	0,00	0,00	142.247.617,02	140.995.930,93	1.251.686,1	96,6%	0,9%	142.247.617,02	0,00	0,00
	12		Cotitzacions Socials	147.225.930,00	0,00	0,00	142.247.617,02	140.995.930,93	1.251.686,1	96,6%	0,9%	142.247.617,02	0,00	0,00
			123 Cotitzacions branca jubilació	147.225.930,00	0,00	0,00	142.247.617,02	140.995.930,93	1.251.686,1	96,6%	0,9%	142.247.617,02	0,00	0,00
3	TAXES I ALTRES INGRESSOS			119.000,00	0,00	0,00	388.135,85	156.404,46	231.731,4	326,2%	148,2%	388.135,85	0,00	0,00
	33		Ingressos per reintegraments	2.000,00	0,00	0,00	230.297,13	10.134,21	220.162,9	11514,9%	2172,5%	230.297,13	0,00	0,00
			332 Reintegraments de prestacions branca jubilació	2.000,00	0,00	0,00	230.297,13	10.134,21	220.162,9	11514,9%	2172,5%	230.297,13	0,00	0,00
	34		Altres ingressos	117.000,00	0,00	0,00	157.838,72	146.270,25	11.568,5	134,9%	7,9%	157.838,72	0,00	0,00
			341 Recàrrecs	117.000,00	0,00	0,00	157.838,72	146.270,25	11.568,5	134,9%	7,9%	157.838,72	0,00	0,00
4	TRANSFERÈNCIES CORRENTS			4.684.250,00	0,00	0,00	5.739.889,64	5.080.655,96	659.233,7	122,5%	13,0%	5.261.181,71	478.707,93	287.091,13
	42		Transferències del Govern d'Andorra	4.684.250,00	0,00	0,00	5.739.889,64	5.080.655,96	659.233,7	122,5%	13,0%	5.261.181,71	478.707,93	287.091,13
			423 Per prestacions de branca jubilació	4.684.250,00	0,00	0,00	5.739.889,64	5.080.655,96	659.233,7	122,5%	13,0%	5.261.181,71	478.707,93	287.091,13
			42390 Complement de vellesa llei 4/2006	1.051.948,00	0,00	0,00	1.125.430,45	1.110.289,86	15.140,6	107,0%	1,4%	1.014.194,94	111.235,51	94.239,88
			42391 Pensions no contributives art 41	2.452.369,00	0,00	0,00	2.484.659,66	2.855.439,01	(370.779,4)	101,3%	-13,0%	2.292.894,17	191.765,49	191.765,49
			42392 Cplm pensions LP18/2019 art.25bis	1.179.933,00	0,00	0,00	2.129.799,53	1.114.927,09	1.014.872,4	180,5%	91,0%	1.954.092,60	175.706,93	1.085,76
5	INGRESSOS PATRIMONIALS			10.000,00	0,00	0,00	18.432,17	44.943,65	(26.511,5)	184,3%	-59,0%	18.432,17	0,00	0,00
	52		Interessos de dipòsits i comptes bancaris	10.000,00	0,00	0,00	18.432,17	44.943,65	(26.511,5)	184,3%	-59,0%	18.432,17	0,00	0,00
			524 Interessos de comptes bancaris	10.000,00	0,00	0,00	18.432,17	44.943,65	(26.511,5)	184,3%	-59,0%	18.432,17	0,00	0,00
8	ACTIUS FINANCERS			0,00	384.527,21	0,00	0,00	0,00	-	0,0%	0,0%	0,00	0,00	0,00
	87		Romanents de tresoreria	0,00	384.527,21	0,00	0,00	0,00	-	0,0%	0,0%	0,00	0,00	0,00
			870 Romanents de tresoreria	0,00	384.527,21	0,00	0,00	0,00	-	0,0%	0,0%	0,00	0,00	0,00
			Total general	152.039.180,00	384.527,21	0,00	148.394.074,68	146.277.935,00	2.116.139,7	97,4%	1,4%	147.915.366,75	478.707,93	287.091,13

PART II: MEMÒRIA FINANCERA

1. Estat de situació financera a 31 de desembre del 2021 i 2020 (expressat en euros)

ACTIU	Notes	Exercici 31/12/2021	Exercici 31/12/2020	PASSIU	Notes	Exercici 31/12/2021	Exercici 31/12/2020
Efectiu i equivalents a l'efectiu	Nota 17	11.442.235,22	10.846.710,55	Comptes a pagar	Nota 26	24.968.522,54	24.101.711,70
Efectiu i equivalents a l'efectiu		11.442.235,22	10.846.710,55	Comptes a pagar a afiliats i beneficiaris		19.965.257,59	18.012.620,16
Altres actius líquids equivalents		0,00	0,00	Creditors per prestacions a afiliats		7.026.080,68	6.102.157,20
Comptes per cobrar provinents de transaccions sense contraprestació	Nota 18	32.732.884,41	30.894.162,79	Creditors per prestacions retornades d'afiliats		201.685,93	355.182,32
Comptes per cobrar amb afiliats i altres obligats		29.501.380,53	26.060.898,59	Creditors per prestacions amb prestadors		644.335,98	474.084,21
Deutors per cotitzacions i taxes		28.549.911,56	25.205.535,95	Creditors per pensions		0,00	117.313,43
Deutors per copagament de prestacions sanitàries		369.546,94	227.975,63	Creditors per pensions contributives compromeses		12.093.155,00	10.963.883,00
Deutors per prestacions recuperades		581.922,03	627.387,01	Comptes a pagar a Organismes de Seguretat social		3.951.273,11	4.878.533,70
Comptes per cobrar amb l'Administració general		3.231.503,88	4.833.264,20	Creditors Seg.Socials per convenis internacionals per actes		434.286,89	1.497.486,69
Deutors per transferències pensions no contributives		1.031.503,88	1.685.264,20	Creditors Seg.Socials per convenis internacionals per quotes		0,00	0,00
Deutors per transferències dèficits branca general		2.200.000,00	3.148.000,00	Creditors Seg.Socials per convenis internacionals per quotes aprovisionades		3.516.986,22	3.381.047,01
Comptes a cobrar provinents de transaccions amb contraprestació		7.503.004,34	5.885.865,76	Comptes a pagar a altres acreadors		1.051.991,84	1.210.557,84
Comptes per cobrar amb Organismes de Seguretat social	Nota 19	7.503.004,34	5.885.865,76	Altres comptes a pagar		0,00	0,00
Deutor Seg.Social estrangers		7.503.004,34	5.885.865,76	Altres comptes a pagar per devolució d'ingressos		179.526,97	620.610,50
Comptes per cobrar amb altres deutors		0,00	0,00	Proveïdors de serveis i subministres		641.021,75	294.172,16
Deutors diversos		0,00	0,00	Pagaments rebuts per anticipat		231.443,12	295.775,18
Inventaris	Nota 20	33.533,42	31.091,63	Impostos	Nota 27	30.466,92	46.176,67
Inventaris en altres aprovisionaments		33.533,42	31.091,63	Altres deutes amb les Administracions Públiques		30.466,92	46.176,67
Altres actius corrents	Nota 21	117.248,29	143.256,37	Passius financers a curt termini		122.105,33	131.535,42
Altres actius corrents		117.248,29	143.256,37	Creditors per arrendament financer		0,00	0,00
Total actiu corrent		51.828.905,68	47.801.087,10	Altres passius financers	Nota 28	122.105,33	131.535,42
Altres deutors a llarg termini	Nota 25	1.324.932,02	1.126.848,15	Total passiu corrent		25.121.094,79	24.279.423,79
Crèdits a tercers a ll/t, altres Organismes de Seguretat social		1.324.932,02	1.126.848,15	Provisions a llarg termini		0,00	0,00
Actius financers	Nota 24	800,00	800,00	Total passiu no corrent		0,00	0,00
Propietats, planta i equipament	Nota 22	293.753,39	451.888,47	PATRIMONI NET			
Instal·lacions tècniques i altres instal·lacions		182.488,92	209.212,15	Fons Propis			
Equips per a processaments de l'informació		91.025,29	214.848,01	Reserves		26.515.230,24	27.821.366,17
Altres immobilitzat material		20.239,18	27.828,31	Reserves tècniques branca general		11.487.222,15	11.050.202,15
Actius intangibles	Nota 23	2.379.153,09	1.414.030,31	Reserves tècniques branca general - immobilitzades		2.005.785,71	1.400.015,33
Immobilitzat en curs i acomptes		2.068.985,10	1.198.261,35	Reserves tècniques branca jubilació		12.355.101,61	14.905.245,25
Aplicacions informàtiques		310.167,99	215.768,96	Reserves tècniques branca jubilació - immobilitzades		667.120,77	465.903,44
Altres immobilitzat intangible		0,00	0,00	Resultat de l'exercici		4.191.219,15	(1.306.135,93)
Total actiu no corrent		3.998.638,50	2.993.566,93	Resultat de l'exercici Branca general		2.716.799,39	1.042.790,38
TOTAL ACTIU		55.827.544,18	50.794.654,03	Resultat de l'exercici Branca jubilació		1.474.419,76	(2.348.926,31)
				Total actius nets /patrimoni		30.706.449,39	26.515.230,24
				Diferències negatives de consolidació			
				TOTAL PATRIMONI NET I PASSIU		55.827.544,18	50.794.654,03

2. Estat de rendiment financer de l'exercici anual acabat el 31 de desembre de 2021 i 2020 (expressat en euros)

OPERACIONS CONTINUADES		Notes	Exercici 31/12/2021	Exercici 31/12/2020
<i>Ingressos de transaccions sense contraprestació</i>			336.590.603,79	319.358.919,19
Cotitzacions socials	Nota 5		281.648.486,21	270.141.770,29
Multes, Penalitzacions i gravàmens	Nota 6		301.637,13	275.813,89
Prestacions Reintegrades	Nota 7		1.887.826,29	1.524.171,42
Transferències, Subvencions i donacions	Nota 8		55.545.969,11	47.808.292,06
Variació de provisions			(2.793.314,95)	(391.128,47)
<i>Ingressos de transaccions amb contraprestació</i>			304.120,42	317.460,54
Prestació de serveis	Nota 9		263.817,74	251.528,20
Ingressos financers	Nota 10		18.370,94	44.726,81
Altres ingressos de gestió corrent	Nota 11		21.931,74	21.205,53
<i>Despeses</i>			(331.574.233,06)	(320.982.515,66)
Transferències per prestacions i pensions	Nota 12		(298.554.508,52)	(280.870.509,79)
Transferències a d'altres entitats públiques i parapúbliques	Nota 13		(25.083.575,88)	(32.345.000,00)
Despeses de personal	Nota 14		(5.777.123,97)	(5.577.712,51)
Amortització i depreciació	Nota 22/23		(504.629,68)	(399.087,17)
Despeses generals	Nota 15		(1.654.395,01)	(1.790.206,19)
Despeses financeres	Nota 16		0,00	0,00
<i>Altres Ingressos i despeses</i>			(1.129.272,00)	0,00
Variació de provisions	Nota 26		(1.129.272,00)	0,00
RESULTAT ABANS D'IMPOSTOS			4.191.219,15	(1.306.135,93)
<i>Branca general</i>			2.716.799,39	1.042.790,38
<i>Branca jubilació</i>			1.474.419,76	(2.348.926,31)
<i>Impost sobre beneficis (exempta)</i>			0,00	0,00
RESULTAT DE L'EXERCICI			4.191.219,15	(1.306.135,93)

3. Estat de Canvis del actius nets/Patrimoni de l'exercici anual acabat el 31 de desembre de 2021 i 2020 (expressat en euros)

	Euros						Total actius nets/Patrimoni	
	Capital Aportat	Reserves de la branca de Jubilació		Reserves de la branca general		Altres reserves		
		Reserves de la branca de Jubilació	Reserves de la branca general	Immo. Br. Jubilació	Immo. Br. General	Immo. Br. General		Resultats acumulats (estalvi o desestalvi)
Saldo a 01 de gener de 2020	0,00	8.724.933,00	1.172.113,29	287.725,04	867.333,71	110.215,93	11.162.320,97	
Correccions i canvis en polítiques comptables (nota 2(f))	0,00	5.742.762,75	10.916.282,45	0,00	0,00	0,00	16.659.045,20	
Saldo reexpressat	0,00	14.467.695,75	12.088.395,74	287.725,04	867.333,71	110.215,93	27.821.366,17	
Ingr. i Despeses totals reconeguts durant el període	0,00	0,00	0,00	0,00	0,00	(1.306.135,93)	(1.306.135,93)	
Ing. nets reconeg. Direct. en els actius nets/Patrimoni	0,00	0,00	0,00	0,00	0,00	0,00	0,00	
Resultats positius (Estalvi) del període	0,00	0,00	0,00	0,00	0,00	(1.306.135,93)	(1.306.135,93)	
Canvis en els actius nets/Patrimoni per al 2020	0,00	437.549,50	(1.038.193,59)	178.178,40	532.681,62	(110.215,93)	0,00	
Aportacions	0,00	(178.178,40)	(532.681,62)	0,00	0,00	0,00	(710.860,02)	
Pèrdues per revaluació d'Inversions	0,00	0,00	0,00	178.178,40	532.681,62	0,00	710.860,02	
Altres moviments	0,00	615.727,90	(505.511,97)	0,00	0,00	(110.215,93)	0,00	
Saldo a 31/12/2020	0,00	14.905.245,25	11.050.202,15	465.903,44	1.400.015,33	(1.306.135,93)	26.515.230,24	
Correccions i canvis en polítiques comptables	0,00	0,00	0,00	0,00	0,00	0,00	0,00	
Saldo reexpressat	0,00	14.905.245,25	11.050.202,15	465.903,44	1.400.015,33	(1.306.135,93)	26.515.230,24	
Ingr. i Despeses totals reconeguts durant el període	0,00	0,00	0,00	0,00	0,00	4.191.219,15	4.191.219,15	
Ing. nets reconeg. Direct. en els actius nets/Patrimoni	0,00	0,00	0,00	0,00	0,00	0,00	0,00	
Resultats positius (Estalvi) del període	0,00	0,00	0,00	0,00	0,00	4.191.219,15	4.191.219,15	
Canvis en els actius nets/Patrimoni per al 2021	0,00	(2.550.143,64)	437.020,00	201.217,33	605.770,38	1.306.135,93	0,00	
Aportacions	0,00	(201.217,33)	(605.770,38)	0,00	0,00	0,00	(806.987,71)	
Pèrdues per revaluació d'Inversions	0,00	0,00	0,00	201.217,33	605.770,38	0,00	806.987,71	
Altres moviments	0,00	(2.348.926,31)	1.042.790,38	0,00	0,00	1.306.135,93	0,00	
Saldo a 31 de desembre de 2021	0,00	12.355.101,61	11.487.222,15	667.120,77	2.005.785,71	4.191.219,15	30.706.449,39	

4. Estat de Fluxos d'Efectiu de l'exercici anual acabat el 31 de desembre de 2021 i 2020 en el mètode directe (expressat en euros)

FLUXOS D'EFECTIU DE LES ACTIVITATS D'OPERACIÓ	2021	2020
<u>Cobraments</u>	<u>341.602.346,11</u>	<u>335.328.020,11</u>
Cotitzacions	276.888.129,92	274.222.099,10
Recàrrecs i sancions	278.096,36	259.746,78
Venda de béns i serveis	118.075,75	284.119,74
Transferències i subvencions	60.334.316,86	48.710.248,87
Interessos rebuts	18.432,17	44.943,65
Altres cobraments	3.965.295,05	11.806.861,97
<u>Pagaments</u>	<u>(340.201.235,15)</u>	<u>(334.776.636,62)</u>
Costos dels treballadors	(5.767.424,59)	(5.518.804,43)
Prestacions afiliats	(228.840.704,14)	(218.944.017,40)
Prestacions prestadors andorra	(20.740.532,12)	(19.867.584,16)
Prestacions prestadors andorra SAAS	(32.178.677,38)	(29.122.755,28)
Prestacions Govern per protecció social	(85.579,31)	(81.548,90)
Prestacions prestadors estrangers	(24.149.490,01)	(19.995.149,68)
Altres serveis i subministres	(1.563.857,55)	(1.907.184,10)
Transferències i subvencions	(25.083.575,88)	(32.345.000,00)
Interessos pagats	-	-
Altres pagaments	(1.791.394,17)	(6.994.592,67)
Fluxos d'efectiu nets de les activitats d'operació	1.401.110,96	551.383,49
FLUXOS D'EFECTIU DE LES ACTIVITATS D'INVERSIÓ		
Compra de planta i equipament	(805.586,29)	(1.077.305,46)
Cobraments per venda de planta i equipament	-	-
Cobraments per venda d'inversions	-	-
Compra de valors en moneda estrangera	-	-
Dipòsits cc	-	(3.000.000,00)
Fluxos d'efectiu nets de les activitats d'inversió	(805.586,29)	(4.077.305,46)
FLUXOS D'EFECTIU DE LES ACTIVITATS DE FINANÇAMENT		
Efectiu rebut per préstecs	-	-
Reemborsament de préstecs	-	-
Distribució/dividends al govern	-	-
Fluxos d'efectiu nets de les activitats de finançament		
Increment/(Disminució) neta en l'efectiu i equivalents a l'efectiu	595.524,67	(3.525.921,97)
Efectiu i equivalents a l'efectiu al principi del període	10.846.710,55	14.372.632,52
Efectiu i equivalents a l'efectiu al final del període	11.442.235,22	10.846.710,55

NOTES EXPLICATIVES

(1) Informació general

La Caixa Andorrana de Seguretat Social (d'ara en endavant la CASS) és una entitat parapública creada l'any 1966 (Ordinació núm. 4 del Consell General de 12 juliol de 1966), que té la missió d'assegurar la gestió administrativa, tècnica i financera del sistema andorrà de seguretat social, sota el control del Govern. Les seves funcions es regeixen principalment en la Llei 17/2008, del 3 d'octubre, de la seguretat social o per qualsevol altra normativa i/o modificació posterior.

Les seves principals funcions entre d'altres es detallen a continuació:

- Formalitzar inscripcions, altes, baixes i variacions de dades;
- Percebre les cotitzacions socials;
- Fer efectives les prestacions;
- Assumir les tasques d'inspecció i de control inherents a la seva missió;
- Gestionar el contenciós fins a la recaptació de les sumes degudes i/o fins a l'aplicació de les sancions corresponents;
- Citar i reclamar per via judicial els deutors i els infractors;

Està facultada per aplicar les normes tècniques i administratives dels tractats i dels convenis internacionals referents a la seguretat social i pot crear les comissions que s'estimin necessàries per al desenvolupament de les seves funcions. El règim jurídic de les comissions es crea per reglament.

L'estructura del sistema andorrà de seguretat social es compon de dues branques:

- **Branca General**: Cobreix les prestacions de reembossament, d'incapacitat temporal, de maternitat, de paternitat, de risc durant l'embaràs, d'invalidesa, de capital per defunció i les pensions d'orfenesa.
- **Branca Jubilació**: Cobreix la situació de pèrdua d'ingressos per cessament del treball o l'activitat econòmica derivada de l'edat i està integrada per la pensió de jubilació i les pensions de viduïtat temporals i vitalícies.

Per a l'acompliment de la seva missió, la CASS té personalitat jurídica pròpia i plena capacitat d'obrar, amb la plenitud de drets i obligacions que li són inherents.

El 12 de febrer de 2015, el Fons de reserva de jubilació (d'ara endavant FRJ) inicia la seva activitat coincidint amb l'entrada en vigor de la Llei 6/2015. L'esmentada llei tenia una sèrie de disposicions transitòries, en virtut de les quals la CASS va transferir els actius corresponents al FRJ amb efectes l'1 de gener de 2016.

L'objecte del FRJ és la gestió del patrimoni de la Branca Jubilació de la CASS, que li és conferit en virtut de la Llei 6/2015. Tot i que el FRJ és una entitat pública de dret públic constituïda amb total independència de la CASS, la titularitat dels seus recursos es correspon als beneficiaris de la Branca Jubilació. Els resultats que obtingui cada exercici el FRJ en la gestió de les seves inversions s'integren en l'estat de situació financera i passen a formar part del patrimoni del FRJ. Així mateix, la CASS realitza trimestralment aportacions ordinàries al FRJ, fruit de l'abonament dels excessos per superàvit en la Branca Jubilació.

Els reembossaments a càrrec del patrimoni del FRJ només estan permesos per complir amb les obligacions de la CASS en el pagament de prestacions de la Branca Jubilació, en el moment que ho requereixi i d'acord amb la legislació vigent.

Anualment, el Consell d'Administració de la CASS aprova l'avantprojecte de pressupost a proposta de la direcció i el trameta al Govern d'Andorra, acompanyat dels documents que preveu la Llei General de les Finances Públiques, a la qual està sotmès.

(2) Bases de presentació

a. Bases d'elaboració dels Estats Financers

Els estats financers de l'exercici 2021 han estat formulats de conformitat amb el Pla Marc per al sector públic estatal del Principat d'Andorra (endavant el Pla Marc) aprovat pel Decret del 22 de desembre del 2016 i amb les instruccions emeses per la Intervenció General, tal i com es preveu en l'esmentat Decret, amb l'objectiu de mostrar la imatge fidel del patrimoni de la CASS, de la seva situació financera, dels resultats de les seves operacions, dels seus fluxos d'efectiu i dels canvis en el seu patrimoni net a 31 de desembre del 2021.

L'esmentat Decret aprova l'adopció de les Normes Internacionals de Comptabilitat del Sector Públic (NICSP) emeses per la Federació Internacional de Comptables (IFAC) amb caràcter de Pla Marc i addicionalment, l'article 5 estableix que la Intervenció General, en l'exercici de les seves funcions, dictarà les instruccions i les circulars escaients per vetllar pel compliment del règim de comptabilitat pública que estableix el Decret, les quals tenen caràcter subsidiari i són d'obligat compliment. Així mateix, el Pla Marc incorpora tant les NICSP com les instruccions i circulars de la Intervenció General. D'acord amb aquest marc comptable s'inclou informació comparativa en els presents estats financers.

Els estats financers de l'exercici 2017 van ser els primers que es van preparar de conformitat amb aquest Pla Marc, raó per la qual es va aplicar la NICSP 33 "Adopció per primera vegada de les normes Internacionals de Comptabilitat del Sector Públic", així com les instruccions emeses per la Intervenció General. Els estats financers de la CASS d'exercicis anteriors es preparaven de conformitat amb el Pla de Comptabilitat Pública del 19 de desembre de 1996 i la Llei General de les finances públiques. Dit Marc normatiu difereix del Pla Marc per al Sector Públic estatal del Principat d'Andorra.

b. Nous pronunciaments de les NICSP

A la data de formulació d'aquests estats financers, les normes, modificacions i interpretacions més significatives que han estat publicades per l'IFAC però que encara no han entrat en vigor, perquè la seva data efectiva és posterior a la data dels estats financers, són les que es detallen a continuació:

NICSP 41- Instruments financers	Substitueix la NICSP 29 si bé proporciona a les entitats una opció de transició per a continuar aplicant els requeriments de la comptabilitat de cobertures de la NICSP 29. Estableix els requeriments per al reconeixement i mesura d'instruments financers, i està basada en la NIIF 9.	1 de gener de 2023
NICSP 42 – Beneficis Socials	Després de setze anys de discussió, s'ha assolit arribar a un acord per tal de que, els Governos que apliquin la normativa, hagin de reconèixer un passiu corresponent a la valoració del proper pagament que s'hagi de fer en concepte de beneficis socials per pensions, planes de desocupació,..	
Modificació NICSP 1 – Classificació de passius.	Clarificació respecte a la presentació de passius com corrents o no corrents.	

La CASS -segons recomanacions del Comitè d'Assessorament sobre Normes Comptables (NICSP)¹² - ha valorat els impactes de la NICSP 42 en els presents estats financers, i ha decidit aplicar de forma anticipada i retroactiva les modificacions corresponents a beneficis socials relatius a les pensions contributives dels sistema de seguretat social, veure nota 2(f).

c. Moneda funcional i de presentació

Els estats financers es presenten en euros, que és la moneda funcional de la CASS. Aquests estats financers s'han preparat en base al cost històric. L'estat de fluxos d'efectiu s'ha preparat utilitzant el mètode directe.

d. Comparació de la informació

Els estats financers presenten a efectes comparatius, en cada una de les partides de l'estat de situació financera, de l'estat de rendiment financer, de l'estat de canvis dels actius nets/patrimoni, de l'estat de fluxos d'efectiu, de l'estat de comparació dels imports pressupostats i realitzats i de la memòria, a més de les xifres de l'exercici 2021, les corresponents a l'exercici anterior que formaven part dels estats financers de l'exercici 2020 aprovats pel Consell d'administració en data 30 de març de 2021.

¹² Article 4. Comitè d'Assessorament sobre Normes Comptables. Decret d'aprovació del Reglament relatiu a l'adopció de les Normes internacionals de comptabilitat del sector públic amb el caràcter de Pla marc per al sector públic estatal del Principat d'Andorra

e. Estimacions i judicis

La preparació dels estats financers de conformitat amb el Pla Marc requereix l'aplicació d'estimacions comptables rellevants i la realització de judicis, estimacions i hipòtesis en el procés d'aplicació de les polítiques comptables. En aquest sentit, es resumeix a continuació un detall dels aspectes que han implicat un major grau de judici, complexitat o on les hipòtesis i estimacions són significatives per a la preparació dels estats financers:

- Per donar compliment amb el principi de meritament establert per les NICSP, la CASS corregeix els ingressos de cotització de l'exercici. Quantifica en un determinat moment i posterior al tancament, el resultat net de treure els ingressos per cotització de gener i que corresponen al mes de desembre de l'exercici anterior, i de sumar les de gener de l'exercici posterior que corresponen a les de desembre de l'exercici dels comptes, donant un assentament que tindrà efectes en el resultat i en deutors per cotitzacions. Immediatament posterior a l'obertura del nou exercici, aquest s'anul·la.
- Les despeses per quotes de la Seguretat Social Espanyola de l'exercici dels presents comptes anuals, són estimats en base a preus i quantitats històrics.
- En la confecció dels estats financers segmentats per branques, s'ha procedit a assignar a cada branca aquells saldos clarament identificables, i quan no ha estat possible, l'assignació s'ha fet en base a estimacions històriques, estimacions raonables, així com en la mesura del possible, segons percentatge de repartició entre branques.
- En línia amb la NICSP 42, la CASS aprovisiona a data de tancament la quantia real i fiable a pagar en la propera mensualitat de pensions de jubilació. Dita provisió és revertida en l'exercici següent, i se'n dota una de nova que correspondria al mateix període però de l'exercici següent. A l'excepció del primer any, en els exercicis posteriors, l'impacte en pèrdues i guanys tindrà repercutida la variació neta de dita operació.

f. Canvis en criteris comptables i correcció d'errors

- En referència a les observacions del tribunal de comptes, respecte a la comptabilització dels ingressos per cotitzacions, la CASS procedeix a realitzar les correccions oportunes, que impliquen incrementar per valor de 27.622.928,20 euros corresponents a la cotització meritada de desembre de 2019 però comptabilitzada al gener de 2020, els saldos deutors així com de reserves. Dita correcció implicarà que a l'actiu, quedarà l'efecte 13 de mensualitat de cotització en 2020 i que en els exercicis següents, els impactes contra Pèrdues i Guanys seran per la variació neta de desdotar dit import, i dotar la que correspondria de l'exercici següent.

Un detall de la correcció aplicada en els saldo de 2020 és com segueix:

	Dèbit	Crèdit
Altres reserves tècniques BJ disponibles		15.067.051,75
Altres reserves tècniques BG disponibles		12.555.876,45
Deutors per cotitzacions	27.622.928,20	
Total	27.622.928,20	27.622.928,20

- En vista de l'aplicació obligatòria de la NICSP 42 a partir de l'1 de gener de 2023 i que fa referència a les obligacions derivades de beneficis socials, la CASS procedeix a aplicar anticipadament la norma en l'exercici dels presents comptes anuals, així com en els saldos de l'exercici passat a efectes comparatius.

Els beneficis socials reconeguts en el passiu - per obligacions presents que compleixen amb els criteris d'elegibilitat a tancament - són les que aplicant la millor estimació possible seran certes i reals en el proper pagament, és a dir, a un mes vista i comprèn les pensions contributives de la Branca Jubilació i de la Branca General pel que fa a pensions d'invalidesa.

A 31 de desembre de 2020, la CASS quantifica les pensions contributives, a pagar de la propera mensualitat en 10.963.883,00 euros (9.324.289 de pensions de Branca Jubilació i 1.639.594,00 euros de pensions de la Branca General), així com les cotitzacions, en el primer any d'aplicació d'aquesta norma, tindrà l'efecte de 13 mensualitats en concepte de pensions, i en els propers exercicis, l'impacte en Pèrdues i Guanys serà el resultat de desdotar la provisió de l'exercici passat i dotar la nova de l'exercici següent.

Un detall de la correcció aplicada en els saldo de 2020 és com segueix:

	Dèbit	Crèdit
Altres reserves tècniques BJ disponibles	9.324.289,00	
Altres reserves tècniques BG disponibles	1.639.594,00	
Creditors per pensions contributives BG		1.639.594,00
Creditors per pensions contributives BJ		9.324.289,00
Total	10.963.883,00	10.963.883,00

Un resum de les partides de balanç afectades pels canvis de polítiques comptables en l'exercici 2020 és com segueix:

	Abans 31/12/2020	Re-expressat 31/12/2020	Variació
Comptes a pagar a afiliats i beneficiaris	7.048.737,16	18.012.620,16	10.963.883,00
Creditors per prestacions a afiliats	6.102.157,20	6.102.157,20	0,00
Creditors per prestacions retornades d'afiliats	355.182,32	355.182,32	0,00
Creditors per prestacions amb prestadors	474.084,21	474.084,21	0,00
Creditors per pensions	117.313,43	117.313,43	0,00
<i>Creditors per pensions contributives compromeses</i>	<i>0,00</i>	<i>10.963.883,00</i>	<i>10.963.883,00</i>
Comptes per cobrar amb afiliats i altres obligats	(1.562.029,61)	26.060.898,59	27.622.928,20
<i>Deutors per cotitzacions i taxes</i>	<i>(2.417.392,25)</i>	<i>25.205.535,95</i>	<i>27.622.928,20</i>
Deutors per copagament de prestacions sanitàries	227.975,63	227.975,63	0,00
Deutors per prestacions recuperades	627.387,01	627.387,01	0,00
Reserves	11.162.320,97	27.821.366,17	16.659.045,20
<i>Reserves tècniques branca general</i>	<i>133.919,70</i>	<i>11.050.202,15</i>	<i>10.916.282,45</i>
Reserves tècniques branca general - immobilitzades	1.400.015,33	1.400.015,33	0,00
<i>Reserves tècniques branca jubilació</i>	<i>9.162.482,50</i>	<i>14.905.245,25</i>	<i>5.742.762,75</i>
Reserves tècniques branca jubilació - immobilitzades	465.903,44	465.903,44	0,00

(3) Distribució dels resultats

El detall de distribució del resultat de l'exercici 2021 a proposta del Consell d'Administració de la CASS és:

	<u>Euros</u>
<u>Base d'aplicació</u>	
Resultat de l'activitat de la Branca General	2.716.799,39
Resultat de l'activitat de la Branca Jubilació	<u>1.474.419,76</u>
Estalvi	4.191.219,15
<u>Aplicació</u>	
Patrimoni Net (Reserves)	<u><u>4.191.219,15</u></u>

(4) Normes comptables significatives

Els principals principis comptables i normes de valoració aplicats en l'elaboració d'aquests comptes anuals són els següents:

a. Normes de valoració i reconeixement

Els principals principis comptables i normes de valoració aplicats en l'elaboració d'aquests comptes anuals són els següents:

- Ingressos de transaccions sense contraprestació
 - Cotitzacions, recàrrecs i sancions

Les cotitzacions ingressades en el període reglamentari d'ingrés, es registren en la comptabilitat econòmic-patrimonial i al Pressupost d'Ingressos amb efectes del mes en què aquestes són ingressades. Una vegada és tractada la informació i documentada la recaptació, esdevenen drets de contret simultani. No obstant, malgrat que la llei de la seguretat social (Text refós de la Llei 17/2008, del 3 d'octubre, de la seguretat social) especifiqui que les corresponents cotitzacions han d'ingressar-se dins dels 15 dies del mes següent al que correspon la seva meritació, la CASS corregeix els ingressos de cotització de l'exercici per donar compliment al principi de meritament establert per les NICSP.

Els altres ingressos sense contraprestació com els derivats del règim sancionador, recàrrecs i sancions, es reconeixen quan és probable que flueixin a l'entitat els beneficis econòmics futurs o al potencial de servei associat a l'actiu i que puguin ser mesurats de forma fiable.

- Transferència d'altres entitats governamentals

Els ingressos de transaccions sense contraprestació amb altres entitats governamentals es mesuren a valor raonable i es reconeixen quan s'obté el control sobre l'actiu (caixa, béns, serveis i propietat) si la transferència està lliure de condicions i si és probable que els beneficis econòmics o el potencial de servei associat a l'actiu flueixin a l'Entitat i es puguin mesurar de forma fiable.

- Ingressos de transaccions amb contraprestació

- Prestació de serveis

L'entitat reconeix els ingressos per prestació de serveis en relació a l'estat d'execució quan el resultat de la transacció pot ser estimat de forma fiable. L'estat d'execució es mesura en referència a les hores laborals dedicades fins a la data com un percentatge del total d'hores laborals estimades.

Quan el resultat del contracte no pot ser mesurat de forma fiable, l'ingrés es reconeix només en la mesura que les despeses incorregudes siguin recuperables.

- Venda de béns

Els ingressos de la venda de béns es reconeix quan els riscos significatius i els beneficis inherents a la propietat de l'actiu han estat transferits al comprador, normalment en el moment en què s'entreguen els béns, quan l'import de l'ingrés es pot mesurar de forma fiable i quan és probable que els beneficis econòmics o el potencial de servei associat amb la transacció flueixin a l'Entitat.

b. Impostos

- Impost sobre la renda dels no-residents fiscals a Andorra:

D'acord amb el Decret legislatiu del 29/04/2015 de publicació del text refós de la Llei 29/2010, el Decret del 23/09/2015 i el Decret 207/2021 del 23/06/2021, sobre l'impost que grava la renda dels no-residents fiscals a Andorra, aquest impost s'aplica sobre aquelles factures de serveis estrangers prestats en el país i que, a més, no estiguin contemplades en un conveni internacional per evitar la doble imposició. El FRJ comptabilitza l'IRNR dins de l'epígraf de "Comptes a pagar" de l'estat de situació financera.

- Impost sobre Societats:

L'activitat de la CASS queda totalment exempta segons l'apartat 1 de l'article 8 de la Llei 95/2010, del 29 de desembre, de l'impost sobre societats, modificada per la Llei 17/2011, de l'1 de desembre.

▪ Impost General Indirecte:

El Consell General del Principat d'Andorra, en la seva sessió del 21 de juny de 2012, va aprovar la Llei de l'Impost General Indirecte (IGI) que va entrar en vigor l'1 de gener de 2013. Aquesta Llei fou posteriorment modificada per la Llei 29/2012 del 18 d'octubre i per la Llei 11/2013 del 23 de maig, de modificació de la Llei 11/2012.

L'Impost General Indirecte grava els lliuraments de béns, les prestacions de serveis i les importacions realitzades en el territori andorrà per empresaris o professionals, a títol onerós, amb caràcter habitual o ocasional, en el desenvolupament de la seva activitat econòmica o en cada operació en particular i inclús de la condició de l'importador. El tipus de gravamen general és d'un 4,5%, amb un tipus superreduït del 0%, un reduït de l'1% i un tipus incrementat del 9,5%, que s'aplica només a les prestacions de serveis bancaris i financers. Les operacions que realitza l'entitat són operacions no subjectes en virtut al què estableix l'article 6.7 del Decret legislatiu del text refós de la Llei 11/2012 del 21 de juny de l'IGI i la disposició final primera de la Llei 9/2015, del 16 de juliol, de modificació de la Llei 6/2015, del 15 de gener, del Fons de reserva de jubilació, on menciona:

*“ s'afegeix un nou apartat, número 19, a l'article 6 de la Llei 11/2012, del 21 de juny, de l'impost general indirecte, amb el contingut següent:
19. El lliurament de béns, l'arrendament de béns immobles i les prestacions de serveis recurrents remunerats realitzades recíprocament entre la Caixa Andorrana de Seguretat Social i el Fons de reserva de jubilació.”*

c. Propietat, planta i equipament

• Valoració

Les correccions valoratives només són reconegudes quan suposen una minusvàlua de l'Actiu i es comptabilitzen amb càrrec contra resultat. Les plusvàlues són reconegudes en el moment de la baixa del bé quan el preu de venda és superior al valor net comptable en llibres.

Quan es tracti de béns adquirits a títol gratuït, o que hagin estat rebuts en cessió es considera com a preu d'adquisició el valor venal d'aquests en el moment de la incorporació patrimonial. En el cas de béns rebuts en adscripció, es pren com a preu d'adquisició el valor net d'aquests béns en la comptabilitat de l'adscrivent en el mateix moment de l'adscripció.

Amb caràcter general, els utensilis i les eines que no formin part d'una màquina i el període d'utilització dels quals s'estimi que no és superior a un any es carreguen com a despesa de l'exercici. Si el seu període d'utilització és superior a un any, s'efectua un procediment de regularització anual per mitjà del seu recompte físic; les adquisicions es carreguen al compte de l'immobilitzat, amb regularització al final de l'exercici d'acord amb l'inventari efectuat, amb baixa raonable per demèrit.

Els costos de renovació, ampliació o millora dels béns d'immobilitzat material s'incorporen a l'actiu, com a major valor del bé en la mesura que impliquen un augment de la seva capacitat o productivitat, o un allargament de la seva vida útil i sempre que és possible saber o estimar raonablement el valor net comptable dels elements, que per haver estat substituïts, han de ser donats de baixa de l'inventari.

Amb caràcter general, podran excloure's els elements de propietat planta o instal·lacions i, per tant, considerar-se despesa de l'exercici, aquells béns mobles i petit material en què el preu unitari dels quals i importància relativa, dins de la massa patrimonial, així ho aconsellin.

- Preu d'adquisició

El preu d'adquisició inclou, a més de l'import facturat pel venedor, totes les despeses addicionals que es produeixin fins a la posada dels béns en condicions de funcionament: despeses d'esplanació i enderrocament, transports, drets aranzelaris, assegurances, instal·lació, muntatge i altres similars.

Les despeses financeres s'inclouen en el preu d'adquisició, sempre que compleixen els requisits següents:

- Que existeixi una relació directa i objectiva entre l'operació d'endeutament que origina les despeses financeres i el bé al qual hauran d'incorporar-se com a valor d'adquisició les despeses financeres.
- Que les despeses financeres s'hagin produït abans de la posada en condicions de funcionament del bé d'actiu.
- Els impostos indirectes que graven els elements d'immobilitzat material només s'inclouen en el preu d'adquisició quan no siguin directament recuperables del Tresor Públic.

En el supòsit que l'entitat reporti despeses provinents de la seva pròpia organització, solament es consideraran les que formen part del preu d'adquisició si compleixen totes les condicions següents:

- Són directament atribuïbles a l'adquisició o posada en condicions de servei de l'element patrimonial.
- Poden ser mesurades i imputades amb fiabilitat, aplicant un criteri estricte de seguiment i control.
- Siguin necessàries per a l'adquisició o posada en condicions del servei, de tal forma que, de no haver utilitzat mitjans propis, hagués estat imprescindible incórrer en una despesa externa a l'entitat.

- Valor venal

S'entén per valor venal d'un bé, quan ens referim a aquells béns que són adquirits de manera gratuïta o han estat rebuts en cessió, el preu que es presumeix que un adquirent eventual estaria disposat a pagar-ne tenint en compte l'estat d'aquest bé i el lloc on és.

El valor venal serà determinat d'acord amb la situació de l'entitat i, generalment, en la hipòtesi de la continuïtat de l'explotació del bé.

El valor venal d'un bé es podrà determinar mitjançant taxació feta per pèrits especialitzats, valors mitjans de mercats organitzats o altres procediments generalment acceptats.

- Normes particulars sobre immobilitzat material

En relació amb els béns indicats en cada cas, s'apliquen les normes següents:

- Solars sense edificar. S'inclou en el seu preu d'adquisició les despeses de condicionament, com ara tancaments, moviments de terres, obres de sanejament i drenatge, així com les d'enderrocament de construccions quan calgui fer-ho per poder-hi efectuar obres de nova planta, i també les despeses d'inspecció i aixecament de plànols quan s'efectuïn amb caràcter previ a l'adquisició.
- Construccions. Formen part del seu preu d'adquisició o cost de producció, a més de totes les instal·lacions i tots els elements que hi tinguin caràcter de permanència, les taxes inherents a la construcció i els honoraris facultatius del projecte i direcció d'obra. Hi figuren separatament el valor del terreny i els edificis i altres construccions.
- Instal·lacions tècniques, maquinària i utilitatge. La seva valoració aplega totes les despeses d'adquisició, o de fabricació i construcció, fins a la seva posada en condicions de funcionament.

- Els utensilis i les eines incorporats a elements mecànics resten sotmesos a les normes valoratives i d'amortització aplicables a aquests elements.

L'amortització dels elements de les immobilitzacions es realitza sobre el valor de cost, seguint el mètode lineal durant els següents períodes de vida útil estimada:

<i>Descripció</i>	<i>Anys de vida útil</i>
<i>Edificis i altres construccions</i>	25-40
<i>Instal·lacions tècniques</i>	3-10
<i>Maquinària</i>	5-12
<i>Utilatge i altres instal·lacions</i>	3-5
<i>Mobiliari</i>	3-10
<i>Equipament informàtic</i>	2
<i>Elements de transport</i>	3-10

- Desemborsaments posteriors en elements de l'immobilitzat material

Els desemborsaments posteriors al registre inicial han d'afegir-se a l'import del valor comptable quan sigui probable que dels mateixos es deriven rendiments econòmics futurs o un potencial de servei, addicionals als originalment avaluats per a l'actiu existent, tals com:

- modificació d'un element per ampliar la seva vida útil o per incrementar la seva capacitat productiva.
- posada al dia de components de l'element, per aconseguir un increment substancial en la qualitat dels productes o serveis oferts; i adopció de processos de producció nous que permeten una reducció substancial en els costos d'operació estimats prèviament.

d. Actius intangibles

Els actius intangibles adquirits es reconeixen al cost. El cost d'un actiu intangible adquirit en una transacció sense contraprestació és el seu valor raonable a la data de la transacció. Posteriorment al reconeixement inicial, els actius intangibles es registren al cost menys l'amortització acumulada i les pèrdues per deteriorament. Els actius intangibles generats internament, excepte els costos de desenvolupament activables, no es capitalitzen i una despesa es registra com a superàvit o dèficit al període en què s'incorre en la despesa.

La vida útil dels actius intangibles s'avalua com a finita o infinita.

En els actius intangibles amb una vida útil finita es realitza una avaluació de deteriorament si hi ha indicis de deteriorament.

El període d'amortització i el mètode d'amortització, per als actius intangibles amb una vida útil finita, es revisen al tancament de cada exercici. Els canvis en la vida útil o en el patró esperat de consum dels beneficis econòmics que es desprenen de l'actiu modifiquen el període o el mètode d'amortització i es tracten com a canvis en les estimacions comptables. La despesa per amortització d'un actiu intangible amb una vida útil finita es reconeix com un superàvit o un dèficit.

Els guanys o pèrdues que sorgeixen de la baixa en comptes d'un actiu intangible es mesuren com la diferència entre els ingressos obtinguts de la baixa i el seu valor en llibres es reconeixen com un superàvit o un dèficit quan es dona de baixa.

- Aplicacions informàtiques:

S'inclourà en l'actiu l'import satisfet pels programes informàtics, el dret a l'ús dels mateixos, o el cost de producció dels elaborats per la pròpia entitat, quan estigui prevista la seva utilització en diversos exercicis.

Els programes informàtics integrats en un equip que no puguin funcionar sense ell, seran tractats com a elements de l'immobilitzat material. El mateix s'aplica al sistema operatiu d'un ordinador.

En cap cas podran figurar en l'actiu les despeses de manteniment de l'aplicació informàtica.

<i>Descripció</i>	<i>Anys de vida útil</i>
<i>Aplicacions informàtiques</i>	<i>2-5</i>

- Desemborsaments posteriors en elements intangibles

Els desemborsaments posteriors a l'adquisició d'intangibles han d'incorporar-se com a més import en l'actiu sol quan sigui possible que aquest desemborsament hagi de permetre a l'actiu generar rendiments econòmics futurs o un potencial de servei i el desemborsament pugui estimar-se i atribuir-se directament al mateix. Qualsevol altre desemborsament posterior ha de reconèixer-se com una despesa en el resultat de l'exercici.

e. Efectiu i equivalents a l'efectiu

L'efectiu i equivalents a l'efectiu inclouen caixa i efectiu als bancs, dipòsits a curt termini i inversions altament líquides amb un venciment original de tres mesos o menys, que són convertibles ràpidament a quantitats conegudes d'efectiu i que estan subjectes a risc de canvi de valor insignificant. Per al propòsit de l'estat de fluxos d'efectiu consolidat, l'efectiu i els equivalents a l'efectiu inclouen efectiu i dipòsits a curt termini tal i com s'han definit anteriorment, nets de descoberts bancaris.

f. Inventaris

L'inventari es mesura al cost al moment del reconeixement inicial. En el cas de què l'inventari es rebés en transaccions sense contraprestació (de forma gratuïta o a un preu inferior), el cost de l'inventari és el seu valor raonable a la data d'adquisició.

Els costos incorreguts per portar cada producte al seu lloc i condició presents es registren com segueix:

- Subministres: els costos de compra utilitzant el mètode del preu mig ponderat.

Posteriorment al reconeixement inicial, l'inventari es mesura al mínim entre cost i el valor net realitzable. Tot i així, si alguna classe d'inventari es distribuís sense cap despesa o amb una despesa nominal, aquesta classe d'inventari es mesura com el mínim entre el cost i el cost de reposició actual.

El valor net realitzable és el preu de venda estimat en el curs ordinari de les operacions, menys els costos d'execució estimats i els costos estimats per realitzar la venda, intercanvi o distribució.

Els inventaris es reconeixen com una despesa quan s'utilitzen o es consumeixen en el curs ordinari de les operacions de l'entitat.

g. Provisions

Les provisions es reconeixen quan l'entitat té l'obligació present com a resultat de successos passats, la cancel·lació de la qual és probable que origini una sortida de recursos, però que resulta indeterminada en el seu import i/o moment de cancel·lació i que es pot realitzar una estimació fiable de l'import de l'obligació.

Si l'entitat espera que alguna o totes les provisions siguin reemborsades, per exemple, sota un contracte d'assegurança, el reemborsament es reconeix com un actiu separat només quan el reemborsament és virtualment cert.

La despesa relacionada amb qualsevol provisió es presenta a l'estat de rendiment financer net de qualsevol reemborsament.

h. Transaccions en moneda estrangera

La moneda funcional de la CASS és l'Euro, així com la presentació dels Estats Financers.

Els actius i passius, on el seu valor es representa en divises diferents a l'euro, han estat convertits i comptabilitzats a euros a partir dels tipus de canvi del mercat vigent en la data de meritament.

i. Arrendaments

- L'entitat com a arrendatari

- Els arrendaments es classifiquen com a arrendaments financers sempre que de les seves condicions es dedueixi que es transfereixen a l'arrendatari substancialment els riscos i beneficis inherents a la propietat de l'actiu objecte del contracte. Els actius classificats com a arrendaments financers es registren a l'inici de l'arrendament al valor raonable de la propietat arrendada o, si és inferior, al valor present dels pagaments mínims futurs. L'entitat també reconeix el passiu per arrendament associat a l'inici de l'arrendament. El passiu registrat es mesura com el valor present dels pagaments mínims futurs de l'arrendament al moment inicial.
- Posteriorment al reconeixement inicial, els pagaments per arrendament es reparteixen entre càrregues financeres i reducció del passiu per arrendament per tal d'arribar a un tipus d'interès constant del saldo pendent del passiu. Les càrregues financeres es reconeixen com un superàvit o un dèficit com a costos financers.
- Els actius que es posseeixen sota un arrendament financer s'amortitzen durant la seva vida útil. De totes maneres, si no es té la certesa que l'entitat obtindrà la propietat de l'actiu al final del període d'arrendament, l'actiu s'amortitza al llarg del menor termini entre la vida útil estimada de l'actiu i la durada de l'arrendament.

j. Parts Relacionades

L'Òrgan de màxima representació de la CASS és el Consell d'Administració i consta de vuit membres:

- quatre membres nomenats pel Govern, proposats respectivament pel ministre encarregat de la política social, el ministre encarregat de la política laboral i el ministre de les finances.
- dos membres elegits en representació del col·legi electoral de les persones assalariades i assimilades.
- un membre elegit en representació del col·legi electoral de les persones pensionades.
- un membre elegit en representació del col·legi electoral dels empresaris i de les persones que realitzen una activitat per compte propi.

Des del mes d'octubre del 2021, la composició del Consell d'Administració, arrel del decés de la Sra. Susagna Arasanz, és la següent:

- Sr. Albert Font Massip en qualitat de President del Consell d'Administració;
- Sr. Jordi Cinca Mateos, membre nomenat pel Govern;
- Sra. Carla Guerrero Ruiz, membre nomenat pel Govern;
- Sra. Montserrat Neras Sanahuja, representant dels assalariats;
- Sra. Pilar Tomàs Flores, representant dels assalariats;
- Sr. Jacint Risco Subirà, representant dels pensionistes;
- Sr. Francesc Zamora Puigcercós, representant dels empresaris.

L'interventor delegat de Govern és el Sr. Josep M^a Altimir Farrando.

La Secretària del Consell d'Administració és la Sra. Carme Saboya Mandicó.

La composició de l'equip directiu a 31 de desembre de 2021 és el següent:

- *Directora general:* Sra. Joaquina Sol i Ordis;
- *Director de Sistemes d'Informació:* Sr. Xavier Morera Martinez;
- *Directora d'Administració i Finances:* Sra. Carolina Vich Redondo;
- *Director de Prestacions:* Dr. Ignasi Arbusà Gusi;
- *Director de Comunicació, Relació amb l'assegurat i Mètodes:* Sr. David Caubet Elfa.

k. Informació pressupostària

El pressupost anual es prepara aplicant el principi de caixa i difereix del principi comptable de meritament utilitzat per preparar l'estat de situació financera i l'estat de rendiment de la CASS.

El Consell d'Administració de la CASS ha de trametre el pressupost al ministeri encarregat de les finances amb l'antelació suficient perquè pugui ser integrat en una secció específica del Projecte de Llei del pressupost general per ser tramès al Consell General per aprovació.

El Govern no pot modificar la dita proposta de pressupost, i les observacions que pugui formular han de ser considerades pel Consell d'Administració de la CASS, el qual, si ho considera oportú, les tindrà en compte i formularà una nova proposta de pressupost.

l. Altres aspectes crítics de la valoració i estimació de la incertesa

La preparació dels estats financers de la CASS de conformitat amb les NICSP requereix que els gestors realitzin judicis, estimacions i assumpcions que afecten els imports presentats d'ingressos, despeses, actius i passius, i el desglossament de passius contingents, al tancament de l'exercici. Tot i això, la incertesa d'aquestes estimacions i assumpcions podria provocar que els resultats requereixin ajustaments materials a l'import en llibres dels actius o passius afectats en períodes futurs.

- Transferències de la Branca Jubilació al Fons de Reserva de Jubilació

Hem de destacar la valoració i registre de les transferències que realitza l'entitat, al Fons de reserva de jubilació, l'entitat en base a l'establert a la instrucció núm. 2/2017 de la Intervenció General de l'Estat, en l'exercici de les competències i funcions que li confereix l'article 44 de la LFP i en especial l'article 3 del Decret del 22/12/2016 del Reglament Relatiu a l'adopció de Normes Internacionals de Comptabilitat del Sector Públic, l'entitat ha enregistrat les transferències que realitza al fons i en funció al què estableix la NICSP 23 "Ingressos de transaccions sense contraprestació", com una transacció sense contraprestació, enregistrada com una despesa per transferència de fons en la comptabilitat financera i en la pressupostària.

- Contractes d'arrendament operatiu – Grup com a arrendatari

L'entitat té contractes d'arrendament operatius en base als criteris establerts en la NICSP 13, se'ls reconeix com una despesa de forma lineal, durant el transcurs del termini de l'arrendament. Tots els arrendaments que l'entitat té en vigor són de caràcter operatiu i poden ser rescindits en qualsevol moment i de forma unilateral segons el preavis acordat per contracte en base al què s'estableix en l'última actualització de Llei d'arrendaments.

- Vides útils i valors residuals

Les vides útils i els valors residuals dels actius s'avaluen utilitzant els indicadors per obtenir el potencial d'ús futur i el valor de disposició següents:

- La condició de l'actiu basat en l'avaluació d'experts que treballen per a la CASS.
- La natura de l'actiu, la seva susceptibilitat i adaptabilitat a canvis en la tecnologia i els processos.
- La natura dels processos on s'utilitza l'actiu.
- Disponibilitat de fons per reemplaçar l'actiu.
- Canvis en el mercat en relació a l'actiu.

- Deteriorament d'actius no financers – actius generadors d'efectiu

Els imports recuperables de les unitats generadores d'efectiu i els actius individuals es determinen basant-se en el major entre el càlcul del valor en ús i el valor raonable menys costos de venda. Aquests càlculs requereixen la utilització d'estimacions i assumpcions. És raonablement possible que aquestes assumpcions canviïn, i això tindria un impacte en les estimacions realitzades i requeririen un ajustament material en el valor en llibres de l'immobilitzat material.

La CASS revisa i testeja el valor en llibres dels actius quan successos o canvis en les circumstàncies suggereixen que el valor en llibres pot no ser

recuperable. Els actius generadors d'efectiu s'agrupen al mínim nivell pel qual fluxos d'efectiu identificables són independents de fluxos d'efectiu d'altres actius i passius. Si existeixen indicadors d'un possible deteriorament, es preparen estimacions dels fluxos d'efectiu futurs esperats per a cada grup d'actius. Els fluxos d'efectiu futurs esperats utilitzats per determinar el valor en ús dels immobilitzats materials són incerts per naturalesa i podrien canviar de forma material al llarg del temps.

- Deteriorament d'actius financers - actius no generadors d'efectiu

L'entitat revisa i testeja el valor en llibre dels actius no generadors d'efectiu quan successos o canvis en les circumstàncies suggereixen que hi pot haver una reducció en el potencial de servei futur que es pot esperar de forma raonable que es derivi de l'actiu. Quan existeixen indicadors d'aquest possible deteriorament, l'entitat realitza tests de deteriorament, que requereixen la determinació del valor raonable de l'actiu i l'import del servei recuperable. L'estimació d'aquests imports per al càlcul requereix estimacions i assumpcions. Qualsevol canvi posterior en els factors que suporten aquestes estimacions i assumpcions pot tenir un impacte en l'import en llibres de l'actiu.

- Préstecs, comptes a cobrar i inversions al cost amortitzat

L'entitat avalua els préstecs i comptes a cobrar (incloent comptes a cobrar de clients) i les inversions registrades al cost amortitzat al tancament de l'exercici. A l'hora de determinar si s'hauria de reconèixer una pèrdua per deteriorament al superàvit o dèficit de l'exercici, l'entitat avalua els indicadors presents en el mercat per determinar si aquests indicadors suggereixen un deteriorament en els préstecs, comptes a cobrar i inversions registrades al cost amortitzat.

Si no s'identifiquen deterioraments específics, es realitza una anàlisi del deteriorament dels préstecs, comptes a cobrar i inversions registrades al cost amortitzat en base a una cartera d'actius financers, basant-se en ràtios històriques ajustades per les condicions i altres indicadors econòmics, tant nacionals com dels sectors específics, presents a la data de tancament que estan relacionades amb les desviacions de la cartera d'actius.

m. Crèdits i altres drets a cobrar no pressupostaris

Es registraran per l'import lliurat. En el cas de crèdits la diferència entre aquest import i el nominal del crèdit s'haurà de computar com a ingrés per interessos en l'exercici en què es produeixin, seguint un criteri financer. El crèdit per interessos es reconeix a l'actiu del balanç.

Els crèdits per venda d'immobilitzat seran valorats pel preu de venda excoent-ne, en tot cas, els interessos incorporats al nominal del crèdit, els quals seran imputats i registrats tal com s'indica al paràgraf anterior.

n. Deutes i altres obligacions no pressupostàries.

Figuraran en el balanç pel seu valor de reemborsament. La diferència entre aquest valor i la quantitat rebuda figurarà separatament a l'actiu del balanç; aquesta diferència s'ha d'imputar anualment a resultats per les quantitats pertinents, d'acord amb un criteri financer.

Els deutes per compra d'immobilitzat seran valorats pel seu valor nominal. Els interessos incorporats al valor nominal excoent-ne els que hagin estat integrats en el valor de l'immobilitzat, figuraran separatament a l'actiu del balanç i s'imputaran anualment a resultats per les quantitats pertinents, d'acord amb un criteri financer.

o. Drets pressupostaris a cobrar i obligacions pressupostàries

Els drets pressupostaris a cobrar figuren a l'actiu del balanç per l'import a percebre.

Els drets a cobrar procedents d'ingressos de dret públic es valoren per l'import determinat en l'acte de liquidació que els ha generat, tant si es refereixen a ingressos sense contraprestació i d'exacció obligatòria, com de prestacions de serveis, de realització d'activitats o d'utilització privativa o aprofitament especial del domini públic.

Els drets a cobrar derivats de la venda de béns conceptuats com a existències es registren per l'import de la contraprestació a percebre per la venda, i no inclouen els impostos legalment repercutibles, ni les despeses satisfetes per compte del deutor. Aquestes s'integren en altres comptes a cobrar no pressupostaris.

Els drets a cobrar derivats d'altres prestacions de serveis i cessions de béns patrimonials, efectuades en règim de dret privat, es registren per l'import de la contraprestació a percebre, seguint els mateixos criteris que en el paràgraf anterior pel que fa als impostos legalment repercutibles i a les despeses satisfetes per compte del deutor.

Les obligacions pressupostàries figuren per l'import a abonar. El valor que figura en el balanç, que correspon a la quantitat a pagar en el moment del seu venciment, està format pel principal del deute més les retribucions implícites possiblement pactades en el finançament de l'operació.

En el cas d'obligacions per compra d'existències o de serveis figuren per l'import de la contraprestació a realitzar. L'esmentat import no comprèn els impostos legalment deduïbles, que es registren en comptes a pagar no pressupostaris.

- Valoració posterior

Els crèdits i partides a cobrar es valoraran pel seu cost amortitzat. Els interessos reportats es comptabilitzaran com a resultats de l'exercici utilitzant el mètode del tipus d'interès efectiu.

No obstant això, les partides a cobrar que, sense tipus d'interès contractual, s'hagin valorat inicialment pel seu valor nominal, continuaran valorant-se per aquest import, tret que s'haguessin deteriorat.

- Deteriorament

Almenys al tancament de l'exercici, hauran d'efectuar-se les correccions valoratives necessàries, sempre que existeixi evidència objectiva que el valor d'un crèdit o d'un grup de crèdits amb similars característiques de risc valorats col·lectivament, s'ha deteriorat com a resultat d'un o més successos que hagin ocorregut després del seu reconeixement inicial i que ocasionin una reducció o retard en els fluxos d'efectiu benvolguts futurs, com pot ser la insolvència del deutor.

La deterioració de valor d'aquests actius financers serà la diferència entre el seu valor comptable i el valor actual dels fluxos d'efectiu futurs que s'estima es van a generar, descomptats al tipus d'interès efectiu calculat al moment del seu reconeixement inicial. Per als crèdits a tipus d'interès variable, s'emprarà el tipus d'interès efectiu que correspongui d'acord amb les condicions contractuals a la data de tancament de l'exercici.

Les correccions valoratives per deteriorament, així com la seva reversió, es reconeixeran com una despesa o un ingrés, respectivament, en el resultat de l'exercici. La reversió del deteriorament tindrà com a límit el valor comptable que tindria el crèdit en la data de reversió si no s'hagués registrat la deterioració de valor.

p. Ajustaments per periodificació

Els comptes de periodificació inclouen els conceptes denominats “pagaments anticipats” i “cobraments anticipats”. Els pagaments anticipats són aquells realitzats en l'exercici tancat per despeses corresponents als propers exercicis. Els cobraments anticipats són aquells realitzats en l'exercici i imputables en l'exercici següent.

q. Transferències corrents

La CASS rep diferents tipus de transferències per part de Govern i que són reconeguts com a ingrés financer i pressupostari. No obstant, part d'aquestes transferències com són les pensions no contributives i els complements per recursos econòmics insuficients (nota 8 (b, c, d, e, f i h)) tenen un efecte nul en l'estat financer i en la liquidació pressupostària ja que per la mateixa quantia i concepte, hi ha una despesa.

Un altre tipus de transferència que es rep de Govern són les que cobreixen el dèficit generat per la Branca General (veure nota 8(a)). Aquestes transferències es reconeixen en el compte de resultat econòmic patrimonial i en el pressupost d'ingressos per a cada mes. A final del exercici, una vegada la CASS determina el resultat de la Branca General, si és negatiu, reclama el saldo a Govern fins deixar el valor a 0, o bé si és positiu, reconeix una obligació de pagament per la diferència de 0 a l'esmentada entitat.

r. Passius contingents

L'entitat avalua i reconeix, si s'escau, els passius contingents presentant el detall de qualsevol contingència a les notes dels estats financers, excepte en cas que la possibilitat d'una sortida de recursos que incorporin beneficis econòmics o potencial de servei sigui remota.

s. Actius contingents

L'entitat no reconeix els actius contingents, però presenta a les notes dels estats financers els detalls d'actius possibles dels quals l'existència és contingent tant si succeeixen com si no, un o més successos futurs incerts que no estan completament sota control de l'entitat. Els actius contingents s'avaluen de forma contínua per assegurar que estan presentats de forma apropiada als Estats Financers. Si s'ha considerat virtualment cert que l'entrada de beneficis econòmics o potencial de servei es produirà i el valor de l'actiu es pot mesurar de forma fiable, l'actiu i el benefici relacionat es reconeixen als estats financers en el període en què el canvi succeeix.

t. Passius financers

• Reconeixement inicial i mesurament

Els passius financers dins de l'abast de la NICSP 29 es classifiquen com a passius financers a valor raonable amb canvis a resultats o com a passius financers al cost amortitzat. L'entitat determina la classificació dels passius financers en el moment del reconeixement inicial.

Tots els passius financers es reconeixen inicialment al valor raonable i, en el cas dels passius financers a cost amortitzat, s'afegeixen els costos de transacció directament atribuïbles.

Els passius financers de l'entitat inclouen comptes a pagar i altres creditors.

• Passius financers al cost amortitzat

Posteriorment al reconeixement inicial, els préstecs i deutes que meriten interessos es mesuren al cost amortitzat utilitzant el mètode del tipus d'interès efectiu. Els guanys i pèrdues es reconeixen al superàvit o dèficit de l'exercici quan els passius es donen de baixa i també a través del procés d'amortització del mètode del tipus d'interès efectiu.

El cost amortitzat es calcula tenint en compte qualsevol descompte o prima en el moment d'adquisició i les comissions i costos que formen part integral del tipus d'interès efectiu.

• Baixa en comptes

Un passiu financer es dona de baixa quan l'obligació del passiu disminueix, es cancel·la o expira.

Quan un passiu financer existent es reemplaça per un altre del mateix prestador amb condicions substancialment diferents, o les condicions d'un passiu existent es modifiquen de forma substancial, aquest canvi o modificació es tracta com una baixa en comptes del passiu original i el reconeixement d'un nou passiu, i la diferència dels valors en llibres respectius es reconeix al superàvit o dèficit de l'exercici.

u. Natura i propòsit de les reserves

L'entitat manté unes reserves tècniques operatives per afrontar les possibles obligacions contingents exigibles a curt termini, atesa la condició d'afectació dels fons obtinguts per les branques i que conformen la contrapartida a la gestió autònoma dels elements d'actiu i passiu circulat i d'inversions de funcionament necessaris.

- Reserves de la Branca General (RFBG):

Les reserves de la Branca General són de caràcter facultatiu, i el patrimoni de la branca s'equilibra amb els actius i passius de circulat, fonamentalment amb drets en vers seguretats socials estrangeres, i amb una liquiditat de mig termini, i la resta de partides de circulat són exigibles a curt termini. La part immobilitzada es correspon al valor net comptable dels equipaments finançats per la branca.

- Reserves disponibles Branca Jubilació (RDBJ):

La part qualificada com a disponible de les reserves de la Branca Jubilació, corresponents als actius i passius circulants afectats a la gestió operativa de la branca, elements que cobreixen possibles contingències en la seva gestió autònoma de les obligacions a curt termini que ha de cobrir i la fefaent determinació dels ingressos de la branca. La part immobilitzada es correspon al valor net comptable dels equipaments finançats per la branca.

(5) Ingressos d'impostos i cotitzacions socials

El detall dels ingressos per impostos i cotitzacions socials a 31 de desembre de 2021 i 2020 és com segueix:

Impostos i Cotitzacions Socials	Euros	
Branca general	2021	2020
Cotitzacions Socials Assalariats	105.025.171,65	107.269.832,87
Cotitzacions Socials Comptes propis	17.913.257,20	15.701.855,68
Cotitzacions Socials Altres Règims	11.742.888,56	10.311.595,92
Cotitzacions Socials meritades	1.381.515,19	(1.880.266,83)
Total	136.062.832,60	131.403.017,64
Branca jubilació	2021	2020
Cotitzacions Socials Assalariats	121.796.234,12	123.630.071,16
Cotitzacions Socials Comptes propis	18.229.653,18	15.559.680,60
Cotitzacions Socials Altres Règims	2.221.729,72	1.806.179,17
Cotitzacions Socials meritades	3.338.036,59	(2.257.178,28)
Total	145.585.653,61	138.738.752,65
Total Cotitzacions Socials	281.648.486,21	270.141.770,29

Les cotitzacions socials “d’Assalariats” s’originen a través de l’empresari o el patró domèstic els quals han d’assegurar a la persona treballadora a la CASS des de l’inici de la relació laboral, efectuant les declaracions i pagant les cotitzacions, mentre presti un servei a l’empresa. La declaració es fa per mensualitat vençuda i el pagament de les cotitzacions s’efectua de l’1 al 15 del mes immediatament posterior. En cas d’incapacitats temporals és la CASS qui es subroga en la cotització patronal.

Si no es presenta el document d’afiliació o alta, els subjectes passius de cotitzar no queden eximits.

En virtut de les mesures extraordinàries per la situació d’emergència sanitària causada per la pandèmia SARS-CoV-2, i segons disposa la Llei 16/2020, del 23 de desembre, articles 21 i 26, sobre la “Prestació de les persones assalariades”, s’afegeix a les cotitzacions del conjunt del règim d’assalariats, les cotitzacions de la part empresarial a càrrec de Govern. Les prestacions, liquidades a càrrec del pressupost de Govern, han suposat una contribució en termes de cotització a la Branca General d’un import de 1.215.049,79 euros.

Indicar que les prestacions d’aquesta mesura impliquen, en el moment del seu pagament, la retenció de la part assalariada a càrrec dels beneficiaris per cotitzar ambdues branques, però no cotitzen a la Branca Jubilació per la part empresarial.

Les cotitzacions socials per “Compte Propi” s’originen des de l’inici i fins al cessament de l’activitat econòmica. La declaració es fa per mensualitat vençuda i el pagament de les cotitzacions s’efectua de l’1 al 15 del mes immediatament posterior. La quota a pagar s’estableix segons el salari global mensual mitjà cotitzat pel conjunt de persones assalariades a la CASS de l’any natural immediatament anterior. No obstant, el

treballador per compte propi pot demanar la reducció de la cotització sempre que compleixi els requisits estipulats per la Llei en vigor, i que poden significar reduccions del 25% al 75% de la quota.

En virtut de les mesures extraordinàries per la situació d'emergència sanitària causada per la pandèmia SARS-CoV-2, i segons disposa la Llei 16/2020, del 23 de desembre, articles 28 i 31, sobre les "*Prestació de les persones que realitzen una activitat per compte propi*" s'afegeix a les cotitzacions del conjunt dels compte propis, les cotitzacions a càrrec del Govern. Les prestacions liquidades, a càrrec del pressupost de Govern, han suposat una contribució en termes de cotització del 10% a la Branca General d'un import de 500.867,51 euros. Les prestacions d'aquesta mesura no cotitzen a la Branca Jubilació.

Les cotitzacions socials "**Altres Règims**" provenen d'aquelles persones que es troben en una situació o activitat que a causa de la seva naturalesa o de les seves particularitats no poden ser incloses dins del règim general. El subjecte obligat pot ser Govern contra despesa pública o el propi assegurat. A títol d'exemple es poden trobar:

- Els orfes de pare i mare i altres persones, la tutela o guarda de les quals es confia a l'Estat
- Estudiants de 25 a 30 anys
- Interns en centres penitenciaris
- Persones amb discapacitats
- Etc.

Afegir, que a banda dels col·lectius anteriorment esmentats, han estat prorrogades - en successives normatives - les mesures excepcionals¹³ derivades de la pandèmia que han desenvolupat mecanismes de protecció a certes situacions i/o col·lectius com es detalla tot seguit:

- Ajuts per desocupació involuntària durant la situació d'emergència sanitària ocasionada pel SARS-COV-2.
- Prestacions econòmiques dels serveis socials i socio-sanitaris durant la situació d'emergència sanitària ocasionada pel SARS-CoV-2 per a les persones assalariades o comptes propis, que es troben sense ocupació per motius aliens a la seva voluntat o per no haver-se pogut incorporar a una nova feina o perquè ha hagut de cessar l'activitat definitivament com a conseqüència de l'emergència sanitària
- El departament d'Afers Socials, Habitatge i Joventut els afilia i assumeix la cotització de la part empresarial, i el beneficiari assumeix la cotització assalariada.

¹³ Es destaquen les normatives reguladores de reconducció i millora de diversos ajuts i mesures pal·liatives: Decret 16-12-2020 modificació temporal i excepcional de Decret del 7-10-2020 d'aprovació del Reglament de les prestacions econòmiques dels serveis socials i socio-sanitaris durant la situació d'emergència sanitària ocasionada pel SARS-CoV-2; Decret 44/2021, del 17 de febrer de 2021, de flexibilització parcial i temporal dels requisits específics per accedir a l'ajut econòmic ocasional per desocupació involuntària; Llei 16/2020, de 4 de desembre, de noves mesures excepcionals i urgents per la situació d'emergència sanitària causada per la pandèmia del SARS-CoV-2; Lleis 17/2021, de 17 juny i 34/2021, de 16 de desembre, de mesures excepcionals i urgents per la situació d'emergència sanitària causada per la pandèmia del SARS-CoV-2.

- Permisos retribuïts de caràcter extraordinari per a progenitors amb fills a càrrec menors de 14 anys o amb discapacitat.

El Govern es fa càrrec de la part empresarial de la cotització en la Branca General i de jubilació durant el temps que el beneficiari percebi l'ajut, però no es fa càrrec de l'aportació a la cotització que correspon al treballador i que es descompta de l'import de la compensació que li correspongui.

(6) Multes, penalitzacions i gravàmens

El detall d'ingressos de multes, penalitzacions i gravàmens a 31 de desembre de 2021 i 2020 és com segueix:

Multes, penalitzacions i gravàmens	Euros	
	2021	2020
Branca general		
Recàrrecs	128.312,27	116.114,08
Multes i sancions	15.242,03	12.960,74
Interessos legals	244,11	468,82
Total	143.798,41	129.543,64
Branca jubilació		
Recàrrecs	142.303,33	132.360,77
Multes i sancions	15.242,45	13.319,44
Interessos legals	292,94	590,04
Total	157.838,72	146.270,25
Total Multes, penalitzacions i gravàmens	301.637,13	275.813,89

Els **Recàrrecs** s'originen durant els 6 primers mesos d'impagament, sent el 0,05% per cada dia de retard sobre l'import de les cotitzacions degudes. Transcorregut el termini de sis mesos, s'aplica un recàrrec del 20% sobre l'import impagat. Aquest import, a partir de la data de l'inici del procediment de constrenyiment i fins a la data de pagament del deute, merita un interès moratori equivalent al doble de l'interès legal establert per a cada any a la Llei de pressupost general.

En el supòsit de bona fe i absència de negligència greu o reincidència, els recàrrecs es redueixen fins a un 50% sempre que l'infractor ingressi l'import de la liquidació de les cotitzacions degudes abans que el requereixi la CASS. Es redueix en un 30% si l'infractor ingressa l'import de la liquidació en el termini de 10 dies a comptar del requeriment.

Les **Multes i Sancions** poden ser originades per diferents motius detallades en la Llei en vigor i s'identifiquen 3 nivells:

- **Faltes Lleus:** Advertència o multa d'un import equivalent al preu de venda del punt de jubilació d'entre 25 i 50 punts.
- **Faltes Greus:** Multa d'un import equivalent al preu de venda del punt de jubilació d'entre 51 i 500 punts.

- Faltes molt Greus: Multa d'un import equivalent al preu de venda del punt de jubilació d'entre 501 i 20.000 punts.

(7) Prestacions reintegrades

Els saldos a 31 de desembre de 2021 així com de 2020 de prestacions reintegrades es detallen a continuació:

Prestacions recuperades de 3er responsable i altres	Euros	
	2021	2020
Ingressos per rescabament d'accidents de circulació	1.037.944,85	977.143,96
Ingressos per rescabament de responsabilitat civil	63.051,39	40.884,74
Ingressos per rescabament d'accidents laborals	52.199,91	28.143,32
Ingressos per prestacions mèdiques indegudes	527.071,47	243.101,52
Ingressos per facturacions de prestadors abonades	207.558,67	234.897,88
Total	1.887.826,29	1.524.171,42

Les prestacions reintegrades són principalment prestacions recuperades per tercer responsable en accidents i recuperacions de prestacions indegudes.

(8) Transferències, subvencions i donacions

El detall de les Transferències, subvencions i donacions a 31 de desembre de 2021 i 2020 és com segueix:

Transferències, subvencions i donacions	Euros	
	2021	2020
Branca general		
Govern. Transferències dèficit Art.86.f Llei 17/2008	45.989.089,61	39.608.443,78
Govern. Transferències Cplm PNC Invalideses Art.59 Llei 18/2014	1.191.691,27	1.036.985,85
Govern. Servei d'Ocupació	77.186,25	49.987,65
Govern. Transferències Cplm PE LLP 18/2019 art 25 IPC	194.383,59	98.158,65
Govern. Transferències CPL Recursos Econo Insuficients 100%	2.185.437,39	1.837.835,23
Total	49.637.788,11	42.631.411,16
Branca jubilació		
Govern. Transferències Cplm PNC Llei 17/2008, art.203 (art.86.3.a)	43.631,40	43.535,54
Govern. Transferències Cplm PNC Llei 17/2008, art.184 (art.86.3.b)	30.495,49	30.147,91
Govern. Transferències Cplm PNC Llei 4/2006, art.35bis (art.86.3.d)	1.051.303,56	1.036.606,41
Govern. Transferències Cplm PNC RT 1967, art.41 (art.86.3.c)	2.484.659,66	2.855.439,01
Govern. Transferències Cplm PE LLP 18/2019 art 25 IPC	2.298.090,89	1.211.152,03
Total	5.908.181,00	5.176.880,90
Total Transferències, subvencions i donacions	55.545.969,11	47.808.292,06

Els ingressos per transferències de Govern són les dotacions econòmiques previstes al text consolidat de la Llei 17/2008, del 3 d'octubre, de la seguretat social, l'article 86.3, que tracta de les fonts de finançament de les despeses de seguretat social a càrrec de l'Administració general, i que apliquen a les dues branques de gestió de l'entitat, com segueix:

a. Govern. Transferències dèficit art 86.f Llei 17/2008

L'Administració finança la diferència entre els ingressos i despeses a assumir per la Branca General en l'execució del seu pressupost (nota18(e)).

Aquest pressupost de la Branca General comprèn:

- Per la part dels ingressos, les cotitzacions socials, recàrrecs i sancions, i altres ingressos per rescabament de despeses incorregudes per danys causats a càrrecs de tercers responsables.
- Per la part de la despesa, les prestacions de reemborsament als afiliats i prestadors per la cobertura de les despeses derivades de la assistència mèdica i sanitària, les prestacions econòmiques per causa de la minva de guany en els casos d'incapacitats temporals i d'invalidesa derivades d'accident laboral o malaltia professional o d'invalidesa derivades d'accident no laboral o malaltia comuna i les despeses de funcionament pròpies de la branca i de gestió general dels serveis de l'entitat.

b. Govern. Transferències Cplm PNC Invalideses Art 59 Llei 18/2014

La pensió d'invalidesa és una prestació econòmica que, en la seva modalitat contributiva, tracta de cobrir la pèrdua de rendes salarials o professionals que pateix un assegurat, quan està en un procés patològic o traumàtic derivat de malaltia o accident, i veu reduïda o anul·lada la seva capacitat laboral de manera presumiblement definitiva.

Reunits els requisits previstos a la norma vigent, en els casos d'invalidesa no laboral o malaltia comuna s'atorga un complement, a dita prestació econòmica contributiva, als assegurats que mantinguin la seva residència en el Principat d'Andorra i no tinguin dret a una pensió de solidaritat prevista a la legislació social.

Aquest complement garanteix una prestació econòmica per invalidesa del 40% del salari mínim en el cas d'invalidesa compatible amb activitat laboral o professional, o bé del 80% del salari mínim en cas d'invalidesa incompatible amb el desenvolupament d'activitat laboral o professional, i es percep sempre que es pagui la pensió d'invalidesa de caràcter contributiu.

Per valorar el dret i l'import a percebre com a complement no contributiu es consideraran les pensions d'invalidesa rebudes d'altres països.

c. Govern. Transferències Cplm PNC Llei 17/2008, art 203

Per a les prestacions de jubilació reconegudes amb l'entrada en vigor de la Llei 17/2008, es regula en l'article 203 un complement no contributiu a la pensió principal per aquells assegurats, que en el moment de fer efectiu el seu dret a pensió compleixin els requisits que estableix i que mantinguin residència en el Principat d'Andorra.

Aquest complement garanteix la diferència entre la part contributiva pels punts adquirits per l'assegurat i el 50% del salari mínim mensual oficial vigent, que pot arribar fins al 100% del salari mínim en funció dels mesos cotitzats a comptar del 240 mensualitats mínimes per tenir-hi dret.

d. Govern. Transferències Cplm PNC Llei 17/2008, art 184

Les pensions de viduitat són prestacions de reversió destinades a compensar la pèrdua de guanys resultants de la defunció de la persona assegurada directa.

Per a les prestacions de reversió reconegudes amb l'entrada en vigor de la Llei 17/2008, es regula en l'article 184 un complement no contributiu fins als 59 anys d'edat per als beneficiaris de l'assegurat difunt que en el moment del fet causant compleixen els requisits regulats i que garanteixen al supervivent gaudir de com a mínim el 50% del salari mínim oficial, sempre que mantinguin la residència al Principat d'Andorra.

e. Govern. Transferències Cplm PNC Llei 04/2006, art 35bis

La prestació per vellesa o jubilació, en la seva modalitat contributiva cobreix la pèrdua d'ingressos que pateix un assegurat quan per edat cessa la seva activitat professional o laboral en els termes legalment establerts.

La Llei 4/2006, del 7 d'abril, article 2 introdueix un nou article al Reglament tècnic, 35 bis, que incorpora mesures de protecció addicional per als assegurats en situació de necessitat de protecció per recursos econòmics insuficients per a la seva subsistència, tot i que no haguessin cotitzat el temps suficient per assolir les prestacions de modalitat contributiva, legalment establertes.

Reunits els requisits previstos a la norma s'atorga un complement als assegurats que acreditin la seva residència en el Principat d'Andorra i quan la quantia de la pensió de vellesa, en la seva modalitat contributiva, resultés inferior al 50% del salari mínim fixat pel Govern.

Aquest complement garanteix una prestació econòmica de fins al 50% del salari mínim fixat pel Govern amb una graduació en funció del temps de cotització i es reconeix per a les prestacions de vellesa atorgades en el moment de l'entrada en vigor d'aquesta Llei 4/2006.

f. Govern. Transferències Cplm RT 1967, art 41

L'antiga secció vellesa, regulada pel Reglament tècnic de seguretat social de 1967, garantia als assegurats el gaudiment de pensions de jubilació i avantatges de reversió dins dels límits establerts a l'article 41.

Aquest article estipulava que les pensions definides no podien ésser inferiors a un mínim de 5.000 punts de vellesa segons unes condicions, i exclusions, fixades segons els temps de cotitzacions i d'activitat assalariada regular acreditada des de la posada en funcionament del règim andorrà de seguretat social el primer d'abril de 1968.

g. Govern. Transferències Cplm PE LLP 18/2019 art 25 IPC

Fan referència a l'increment de l'IPC d'un 3,2% de les pensions d'import brut inferior a 1.050 euros, recollides en l'article 25 bis de la Llei de pressupost de l'exercici 2019.

h. Govern. Transferències CPL Recursos Econòmics Insuficients 100%

Els complements per recursos econòmics insuficients són els regulats en el reglament regulador de les prestacions de reemborsament fins al 100% de les tarifes de responsabilitat de la CASS publicat al BOPA núm. 12 – Any 23 del 23 de febrer de 2011.

S'abona el 100% de les tarifes de responsabilitat, sempre d'acord amb la nomenclatura vigent, les despeses derivades de les prestacions efectuades o prescrites com a conseqüència d'un accident laboral o d'una malaltia professional (nota 12).

(9) Prestació de serveis

El detall de prestacions de serveis a 31 de desembre de 2021 i 2020 és com segueix:

Prestació de serveis	Euros	
	2021	2020
Conveni amb el Fons de reserves de jubilació. Gestió immobles	213.521,42	201.581,52
Conveni amb el Fons de reserves de jubilació. Gestió administratives	50.296,32	49.946,68
Total Prestació de serveis conveni	263.817,74	251.528,20

Els ingressos per prestació de serveis al Fons de reserva de jubilació correspon a les gestions que l'Entitat realitza sobre els immobles i altres gestions administratives i de serveis generals establertes per contracte el 22 de desembre de 2015.

Els preus establerts es van fonamentar sobre la base dels recursos mínims que cal posar a disposició per al correcte funcionament de l'ens beneficiari dels serveis i el seu valor raonable en organismes de requeriments i condicionants anàlegs, segons estudi econòmic contractat a un expert independent.

(10) Ingressos Financers

Els ingressos financers es corresponen als rendiments derivats dels distints comptes corrents que la CASS posseeix en diferents bancs del país. Els esmentats ingressos són reconeguts a la Branca Jubilació.

Ingressos financers	Euros	
	2021	2020
Branca jubilació		
Interessos de comptes corrents	18.370,94	44.726,81
Total interessos de comptes corrents	18.370,94	44.726,81

(11) Altres ingressos de gestió corrent

El detall de l'epígraf "d'Altres ingressos de gestió corrent" a 31 de desembre de 2021 i 2020 és:

Ingressos de gestió corrent	Euros	
	2021	2020
Ingressos per taxes de serveis i certificats d'afiliats i prestadors	21.931,24	21.205,53
Ingressos per litigi	0,50	-
Altres	-	-
Total ingressos de gestió corrent	21.931,74	21.205,53

Els ingressos per taxes de serveis i certificats d'afiliats i prestadors, fan referència a les facturacions d'atenció al públic de certificats i fotocòpies que no formen part de l'activitat ordinària de l'Entitat.

(12) Transferències per prestacions i pensions

El detall de prestacions a 31 de desembre de 2021 i 2020 és com segueix:

Transferències, subvencions i donacions	Euros	
	2021	2020
Branca general		
Famílies i institucions. Prestacions reemborsament	110.149.584,61	96.070.073,07
Famílies i institucions. Prestacions econòmiques	45.192.356,33	50.320.464,32
Famílies i institucions. Prestacions pensions invalideses	19.422.122,62	19.599.903,42
Famílies i institucions. Drets Incapacitats i Invalideses	2.003.118,41	2.004.075,16
Total	176.767.181,97	167.994.515,97
Branca jubilació		
Famílies i institucions. Pensions	97.803.614,88	90.524.463,97
Famílies i institucions. Viudetat	12.842.199,49	12.522.792,61
Famílies i institucions. Pensions NC	5.737.367,00	5.078.729,68
Famílies i institucions. Drets Malaltia Pensions	5.404.145,18	4.750.007,56
Total	121.787.326,55	112.875.993,82
Total Multes, penalitzacions i gravàmens	298.554.508,52	280.870.509,79

Per a la gestió de la Branca General es liquiden les següents cobertures:

Les **prestacions de reemborsament** són destinades a compensar a les persones assegurades en els casos de:

- Despeses sanitàries efectuades per cadascun dels professionals de la salut, d'acord amb el sistema de nomenclatura;
- De despeses hospitalàries o d'internament, tant del sojorn com dels actes sanitaris efectuats;
- I de despeses de desplaçament i/o d'allotjament de la persona malalta i d'un acompanyant, en les condicions que s'estableixen per reglament.

- Demandes del 100% per recursos econòmics insuficients (nota 8 (h)).

Les **prestacions econòmiques** són les derivades per:

- Malalties
- Accidents de treball
- Baixa per maternitat/paternitat
- Capital defunció

I que es caracteritzen per suplir el salari de l'assegurat durant el període en què no presta serveis a l'empresari.

La **Invalidesa** derivada d'accident no laboral o malaltia comuna és la situació que resulta d'una deterioració prematura de l'organisme, mèdicament comprovada. Per determinar la pensió d'invalidesa per malaltia comuna o accident no laboral, es tenen en compte els punts de jubilació reals adquirits fins al moment en què es té dret a pensió, més els punts que la persona interessada hagués generat eventualment fins a la data en què compleixi l'edat d'accés ordinari a la pensió de jubilació.

El concepte de "**Drets Incapacitats i Invalideses**" fa referència a les cotitzacions de les prestacions de salari i de les pensions d'invalidesa.

Per a la gestió de la Branca Jubilació es liquiden les següents cobertures:

- L'atorgament de la prestació de jubilació consisteix en una pensió vitalícia o un capital depenent del nombre de mensualitats cotitzades. Cobreix la situació de pèrdua d'ingressos per cessament del treball o l'activitat econòmica derivada de l'edat.
- Les pensions de reversió o viduïtat estan destinades a compensar la pèrdua de guanys resultants de la defunció de la persona assegurada directa.
- Les pensions no contributives són aquelles esmentades en:
 - o l'art 35 Llei 4/2006 i l'art 203 Llei 17/2008: jubilació i viduïtat
 - o l'art 41 de la Llei 07/2008: de vellesa i viduïtat
 - o l'art 184 de la Llei 17/2008: de viduïtat
 - o l'art 25bis de la Llei 18/2019i que són re facturades al Govern d'Andorra (veure nota 8).

El concepte de "**Drets Malaltia Pensions**" fa referència a les cotitzacions de les prestacions de pensions de jubilació i viudetat vitalícia, sempre i quan la part de la pensió contributiva de jubilació sigui igual o superior als 500 punts i de 250 punts per la viduïtat.

(13) Transferències a d'altres entitats públiques i parapúbliques

Es tracta de les aportacions que la CASS realitza al FRJ fruit de l'abonament dels excessos per superàvit en la Branca Jubilació, com a mínim cada tres mesos. Els reemborsaments a càrrec del patrimoni del Fons de reserva de jubilació estan únicament permesos per complir amb les obligacions de la CASS en el pagament de pensions de la modalitat contributiva de la Branca Jubilació en el moment en què ho requereixi, amb els límits estableixen l'apartat 4 de l'article 19 de la Llei 6/2015, i de l'article 83.2 del text consolidat de la Llei 17/2008, del 3 d'octubre, de la seguretat social i amb l'aprovació del Consell General.

A 31 de desembre de 2021, la quantitat transferida al FRJ és de 25.083.576 d'euros i de 32.345.000 euros en l'exercici 2020.

(14) Despeses de personal

El saldo dels comptes "Despeses de personal" dels exercicis acabats a 31 de desembre de 2021 i 2020 presenta la composició següent:

Despeses de personal	Euros	
	2021	2020
Sous i Salaris	4.879.019,32	4.698.241,52
Quotes Seguretat Social	758.186,93	735.862,41
Altres despeses de personal	139.917,72	143.608,58
Total	5.777.123,97	5.577.712,51

El detall del nombre de treballadors per tipologia a 31 de desembre de 2021 i 2020, així com el seu moviment durant l'exercici és com segueix:

Grup funcional i Nivell de classificació	Ocupació professional tipus	2020	Moviment en 2021				2021
			Incorporacions		Promocions		
			Altes	Baixes	Altes	Baixes	
C6	Suport i Oficis	12	5	-6	0	0	11
C5	Administratiu	44	7	-7	0	0	44
C4	Tècnic administratiu	33	2	-3	5	0	37
B3	Tècnic professional	20	0	-1	0	0	19
B2	Comandaments i Metge	21	1	-6	1	0	17
A1	Directors	4	0	0	1	0	5
	Total general	134	15	-23	7	0	133

Destacar que a 31 de desembre de 2021, el nombre de treballadors es compona de 6 contractes d'interinitat, 5 eventuais i 120 de durada indefinida i 2 persones en excedència. A part es disposen de 4 persones contractades a través del Programa de foment de la contractació per donar resposta a la situació causada per l'emergència sanitària del SARS-CoV-2.

En el detall de despeses de personal s'inclouen els membres del Consell d'administració i l'Alta direcció i equip directiu, membres de comitè de direcció, sent el seu detall com segueix (NICSP 20):

	Euros	
	2021	2020
Remuneracions del Consell d'Administració	113.889,28	113.860,61
Remuneració del Comitè de Direcció	474.418,24	450.224,39
Total	588.307,52	564.085,00
S.S. Remuneracions del Consell d'Administració	17.652,53	17.648,06
S.S. Remuneració del Comitè de Direcció	73.534,83	69.784,78
Total	91.187,36	87.432,84

Les remuneracions dels membres del Consell d'administració són una base fixa determinada amb acord de Govern.

(15) Despeses generals

El detall de despeses generals a 31 de desembre de 2021 i 2020 és com segueix:

Despeses generals	Euros	
	2021	2020
Arrendaments i cànon	494.011,76	419.779,78
Reparacions i conservació	613.801,69	758.819,98
Serveis professionals independents	250.295,83	324.957,14
Transport	316,59	850,26
Primes d'assegurances	787,40	696,78
Serveis bancaris i similars	1.232,83	990,70
Publicitat, propaganda i RRPP	5.614,54	5.767,27
Subministraments	87.804,15	81.610,37
Comunicació i altres serveis	197.631,17	193.831,13
Tributs	2.879,05	2.772,78
Altres	20,00	130,00
Total	1.654.395,01	1.790.206,19

En Arrendaments i cànon, la principal despesa correspon al contracte de lloguer amb el Fons de reserva de jubilació de l'edifici social on la CASS desenvolupa la seva activitat diària.

Les despeses de reparació i conservació són, principalment, despeses en serveis de reparació i manteniment per a l'àrea d'informàtica.

En serveis professionals independents es destaquen despeses diverses, com poden ser l'auditoria de sistemes, disseny del model d'avaluació de l'acompliment, les assessories del Sr. Herce en matèria de sostenibilitat de la Branca Jubilació, assessories relacionades amb el *projecte Oxigen*, entre d'altres.

Els saldos que es presenten a serveis bancaris i similars estan formats, principalment, de comissions per transferències bancàries a l'estranger i sol·licituds de cartes bancàries per a les circularitzacions per a les diferents auditories.

(16) Despeses financeres

Aquesta nota no és d'aplicació en els presents comptes anuals.

(17) Efectiu i equivalents d'efectiu

El detall de saldos d'efectiu i equivalents d'efectiu a 31 de desembre de 2021 i 2020 és com segueix:

Efectiu i equivalent	Euros	
	2021	2020
Caixes	566,78	621,56
Bancs	11.441.668,44	10.846.088,99
Dipòsits a C.T.	-	-
Total	11.442.235,22	10.846.710,55

(18) Comptes per cobrar transaccions sense contraprestació

El detall de saldos a cobrar de transaccions sense contraprestació a 31 de desembre de 2021 i 2020 és com segueix:

	Euros	
Comptes per cobrar d'afiliats i altres obligats	2021	2020
Deutors per cotitzacions i taxes	28.550.860,41	25.206.713,77
Deutors per copagament de prestacions sanitàries	369.546,94	227.975,63
Deutors per prestacions recuperades	581.922,03	627.387,01
Altres Deutors pendents d'aplicació	(948,85)	(1.177,82)
Total	29.501.380,53	26.060.898,59
Comptes per cobrar amb l'Administració general	2021	2020
Deutors per transferències pensions no contributives	1.031.503,88	1.685.264,20
Deutors per transferències dèficits branca general	2.200.000,00	3.148.000,00
Total	3.231.503,88	4.833.264,20
Total cptes per cobrar prov. de trans. sense contra.	32.732.884,41	30.894.162,79

a. Deutors per cotitzacions i taxes

El saldo a 31 de desembre de 2021 i 2020 de deutors per cotitzacions i taxes, així com les provisions aplicades és com segueix:

	Euros	
	2021	2020
Deutors de cotitzacions	50.948.915,58	46.229.670,21
Deutors de recàrrecs	6.295.127,44	5.842.949,45
Deutors de sancions	42.303,68	49.888,35
Total	57.286.346,70	52.122.508,01
Provisions de cotitzacions	(22.398.055,17)	(21.022.956,44)
Provisions de recàrrecs	(6.295.127,44)	(5.842.949,45)
Provisions de sancions	(42.303,68)	(49.888,35)
Total	(28.735.486,29)	(26.915.794,24)
Valor Net Comptable	28.550.860,41	25.206.713,77

El detall d'ingressos per cotitzacions així com les seves definicions es detallen en la nota 5 dels presents comptes anuals.

Els conceptes de recàrrecs i sancions es defineixen en la nota 6, així com el detall d'ingressos durant l'esmentat exercici.

La CASS aplica per principi de prudència la provisió per la mateixa quantia de saldo pendent de cobrament de cotitzacions, recàrrecs i sancions.

Mes a mes, per complir amb les obligacions establertes en les NICSP, la CASS corregeix el saldo de cotitzacions segons principi de meritament. Dita correcció consisteix en disminuir els ingressos de cotitzacions de desembre de l'exercici anterior reconegudes en l'exercici actual i sumar els ingressos de desembre de l'exercici actual reconegudes en l'exercici següent. A l'excepció d'aquest exercici i en motiu de la correcció aplicada sobre les cotitzacions en els saldos re-expressats de 2020 (veure nota 2(f)), la variació aplicada d'aquest exercici s'ha aplicat sobre la correcció de 2019 aplicada en l'exercici 2020. L'efecte net de realitzar aquest ajustament a 31 de desembre de 2021 és de 927.823,01 euros positius.

b. Deutors per copagaments de prestacions sanitàries

El saldo a 31 de desembre de 2021 i 2020 de deutors per copagaments de prestacions sanitàries, recull els deutes pendents de cobrament de despesa d'assistència sanitària servida per centres convençionats, públics o privats, estrangers, per un coeficient del 25% i/o 10% de la despesa total als afiliats de la CASS.

c. Deutors per prestacions recuperades

El saldo a 31 de desembre de 2021 i 2020 de deutors per prestacions recuperades es correspon a saldos pendents de cobrament per tercer responsable per accidents i recuperacions de prestacions indegudes detallades en la nota 7 dels presents comptes anuals.

d. Deutors per transferències de pensions no contributives

El saldo a 31 de desembre de 2021 i 2020 representa el saldo pendent de cobrar del Govern d'Andorra en concepte de pensions no contributives (veure nota 8(b,c,d,e,f,g,h)).

e. Deutors per transferències de dèficit de la Branca General

El saldo a 31 de desembre de 2021 i 2020 representa el saldo pendent de cobrar del Govern d'Andorra en concepte de finançament del dèficit de la Branca General (veure nota 8(a)).

(19) Comptes a cobrar de transaccions amb contraprestació

Els saldos a 31 de desembre de 2021 i 2020 de comptes a cobrar de transaccions amb contraprestació és com segueix:

	Euros	
	2021	2020
Seguretat Social Espanyola	5.377.757,91	4.143.063,93
Seguretat Social Francesa	1.373.452,56	1.034.222,32
Seguretat Social Portuguesa	751.793,87	708.579,51
Total	7.503.004,34	5.885.865,76

Els saldos amb les seguretats socials estrangeres es corresponen a les despeses sanitàries dels assegurats estrangers en el marc del conveni amb Espanya, França i Portugal.

L'assegurat estranger, en consumir un servei sanitari cobert per la CASS, és tractat com un resident nacional pagant la part no coberta i la resta pagada per la CASS. La despesa assumida per la CASS, generalment del 75% del cost del servei, es re-factura a les seguretats socials estrangeres com a destinataris finals del deute.

Els saldos presentats en l'Actiu del balanç són drets reconeguts previ anàlisi del servei competent de la CASS i es meriten tan bon punt se'ls dona conformitat.

(20) Inventaris

El detall d'Inventaris a 31 de desembre de 2021 i 2020 és com segueix:

Inventaris	Euros	
	2021	2020
Materials consumibles	33.533,42	31.091,63
Total	33.533,42	31.091,63

Els materials consumibles es componen d'impresos que l'Entitat utilitza per a l'expedició de xecs, correspondència, notificacions, entre d'altres, s'ha avaluat el seu deteriorament, no sent d'aplicació cap ajust.

(21) Altres actius corrents

El saldo a 31 de desembre de 2021 i 2020 d'altres actius corrents es correspon principalment a periodificacions de despesa anticipada de contractes de manteniment així com a assegurances i altres serveis de gestió corrent.

(22) Propietat, planta i equipament

Un resum de propietat, planta i equipament a 31 de desembre del 2021, així com el seu moviment durant l'exercici, és el següent:

	Euros				Saldo a 31/12/21
	Saldo a 31/12/20	Altes	Baixes	Traspassos	
Terrenys	-	-	-	-	-
Construccions	-	-	-	-	-
Instal·lacions tècniques	396.981,82	1.606,75	-	-	398.588,57
Instal·lacions tècniques en curs	-	-	-	-	-
Mobiliari, utillatge i equips d'informació	3.052.884,90	46.935,02	(8.737,30)	-	3.091.082,62
Altres immobilitzats	57.872,44	-	-	-	57.872,44
Total actius fixos	3.507.739,16		(8.737,30)		3.547.543,63
A.A. Construccions	-	-	-	-	-
A.A. Instal·lacions tècniques	(187.769,67)	(28.329,98)	-	-	(216.099,65)
A.A. Mobiliari, utillatge i equips d'informació	(2.810.208,58)	(178.346,87)	8.737,30	-	(2.979.818,15)
Total Amort. Acumulada	(2.997.978,25)	(206.676,85)	8.737,30		(3.195.917,80)
Prov.Terreny	-	-	-	-	-
Prov.Construccions	-	-	-	-	-
Prov.Mobiliari, utillatge i equips d'informació	-	-	-	-	-
Prov. Altres immobilitzats	(57.872,44)	-	-	-	(57.872,44)
Total Provisions deteriorament	(57.872,44)				(57.872,44)
Valor net comptable	451.888,47	(206.676,85)			293.753,39

Un resum de propietat, planta i equipament a 31 de desembre del 2020, així com el seu moviment durant l'exercici, és el següent:

	Euros				Saldo a 31/12/20
	Saldo a 31/12/19	Altes	Baixes	Traspassos	
Terrenys	-	-	-	-	-
Construccions	-	-	-	-	-
Instal·lacions tècniques	394.040,67	2.941,15	-	-	396.981,82
Instal·lacions tècniques en curs	-	-	-	-	-
Mobiliari, utillatge i equips d'informació	2.749.917,81	304.607,04	(1.639,95)	-	3.052.884,90
Altres immobilitzats	57.872,44	-	-	-	57.872,44
Total actius fixos	3.201.830,92	307.548,19	(1.639,95)		3.507.739,16
A.A. Construccions	-	-	-	-	-
A.A. Instal·lacions tècniques	(159.554,53)	(28.215,14)	-	-	(187.769,67)
A.A. Mobiliari, utillatge i equips d'informació	(2.648.500,84)	(163.347,69)	1.639,95	-	(2.810.208,58)
Total Amort. Acumulada	(2.808.055,37)	(191.562,83)	1.639,95		(2.997.978,25)
Prov.Terreny	-	-	-	-	-
Prov.Construccions	-	-	-	-	-
Prov.Mobiliari, utillatge i equips d'informació	-	-	-	-	-
Prov. Altres immobilitzats	(57.872,44)	-	-	-	(57.872,44)
Total Provisions deteriorament	(57.872,44)				(57.872,44)
Valor net comptable	335.903,11	115.985,36			451.888,47

En altres immobilitzats es troben identificats els elements artístics i culturals denominats obres d'art. Donat que els esmentats actius no són actius generadors d'efectiu, d'acord amb el que s'estableix en la NICSP 21, s'ha procedit a deteriorar durant l'exercici dels presents comptes anuals el seu valor net comptable a 0.

A 31 de desembre del 2021, el valor dels béns de l'immobilitzat material en ús totalment amortitzats ascendeix a 2.800.454,13 euros (2.751.692,43 euros a 31 de desembre de 2020).

(23) Actius intangibles

Un resum d'actius intangibles a 31 de desembre del 2021, així com el seu moviment durant l'exercici, és el següent:

	Euros				Saldo a 31/12/20
	Saldo a 31/12/19	Altes	Baixes	Traspassos	
Aplicacions Informàtiques	4.466.793,68	392.351,86	-	-	4.859.145,54
Aplicacions Informàtiques en curs	1.198.261,35	870.723,75	-	-	2.068.985,10
Total actius fixos	5.665.055,03	1.263.075,61	-	-	6.928.130,64
A.A. Aplicacions Informàtiques	(4.251.024,72)	(297.952,83)	-	-	(4.548.977,55)
Total Amort. Acumulada	(4.251.024,72)	(297.952,83)	-	-	(4.548.977,55)
Valor net comptable	1.414.030,31	965.122,78	-	-	2.379.153,09

Així mateix, un resum a 31 de desembre del 2020, així com el seu moviment durant l'exercici, és el següent:

	Euros				Saldo a 31/12/20
	Saldo a 31/12/19	Altes	Baixes	Traspassos	
Aplicacions Informàtiques	4.268.787,30	198.006,38	-	-	4.466.793,68
Aplicacions Informàtiques en curs	593.868,72	604.392,63	-	-	1.198.261,35
Total actius fixos	4.862.656,02	802.399,01	-	-	5.665.055,03
A.A. Aplicacions Informàtiques	(4.043.500,38)	(207.524,34)	-	-	(4.251.024,72)
Total Amort. Acumulada	(4.043.500,38)	(207.524,34)	-	-	(4.251.024,72)
Valor net comptable	819.155,64	594.874,67	-	-	1.414.030,31

A 31 de desembre del 2021, el valor dels béns de l'immobilitzat intangible en ús totalment amortitzats ascendeix 4.347.792,96 euros (4.026.221,03 euros a 31 de desembre de 2020).

(24) Actius financers

El saldo a 31 de desembre de 2021 i 2020 es correspon als dipòsits constituïts durant l'exercici 2018 per l'adquisició de TPV's per a atenció al públic.

(25) Altres deutors a llarg termini

Un resum d'Altres deutors a llarg termini a 31 de desembre de 2021 i 2020 és com segueix:

	Euros	
	2021	2020
Bestretes per Prest Conv. Pend de Fact SSE	698.077,73	611.183,87
Bestretes per Prest Conv. Pend de Fact SSF	567.877,04	468.943,76
Bestretes per Prest Conv. Pend de Fact SSP	58.977,25	46.720,52
Total	1.324.932,02	1.126.848,15

Els saldos inclouen els avenços de fons o bestretes per prestacions de convenis internacionals amb les seguretats socials estrangeres. Corresponen a les liquidacions avançades als assegurats de l'altra part per l'assistència sanitària prestada pel país de residència, en base als formularis d'autorització de l'organisme competent, recollits al conveni.

Els dossiers i factures pendents de tramitar a l'ens d'enllaç, en compliment de les disposicions administratives dels convenis, són d'emissió semestral amb acreditació de la despesa real assumida per la CASS i els corresponents formularis d'obertura de drets o d'autorització de l'altra part. És, en aquest moment, quan el deute esdevé reconegut per la Seguretat Social estrangera i es tracta com a deute exigible dins dels terminis del conveni (veure nota 19).

La despesa real acreditada es liquida als assegurats segons les tarifes de responsabilitat que estipula la legislació andorrana.

L'entitat, quan tanca tots els requeriments formals requerits per a la liquidació als assegurats de l'altre part, aplica a pressupost dins del capítol 8 de despesa, la bestreta generada i efectua el pagament a l'assegurat (o al prestador executant que va atendre la demanda de prestació).

(26) Comptes a pagar

Comptes a pagar	Euros	
	2021	2020
Creditors per prestacions a afiliats	7.026.080,68	6.102.157,20
Creditors per prestacions retornades d'afiliats	201.685,93	355.182,32
Creditors per prestacions amb prestadors	644.335,98	474.084,21
Creditors per pensions	-	117.313,43
Creditors per pensions contributives compromeses	12.093.155,00	10.963.883,00
Comptes a pagar a afiliats i beneficiaris	19.965.257,59	18.012.620,16
Creditors Seg.Socials per convenis internacionals per actes	434.286,89	1.497.486,69
Creditors Seg.Socials per convenis internacionals per quotes	-	-
Creditors Seg.Socials per convenis internacionals per quotes aprovisionades	3.516.986,22	3.381.047,01
Comptes a pagar a Organismes de Seguretat social	3.951.273,11	4.878.533,70
Altres comptes a pagar	-	-
Altres comptes a pagar per devolució d'ingressos	179.526,97	620.610,50
Proveïdors de serveis i subministres	641.021,75	294.172,16
Pagaments rebuts per anticipat	231.443,12	295.775,18
Comptes a pagar a altres acreedors	1.051.991,84	1.210.557,84
Total	24.968.522,54	24.101.711,70

a. Comptes a pagar a afiliats i beneficiaris

Els diferents saldos a 31 de desembre de 2021 i 2020 a pagar a afiliats i beneficiaris correspon a prestacions i pensions meritades i reconegudes, pendents de pagar durant l'exercici posterior al tancament dels presents comptes anuals.

Durant l'exercici anual de 2021, la CASS ha procedit a aplicar de forma anticipada i sobre els saldo a 31 de desembre de 2021, així com en la re-expressió dels saldos a 31 de desembre de 2020, la NICSP 42 que consisteix en aprovisionar el proper pagament de pensions (veure nota 2(f)). L'efecte net de desdotar la provisió de l'exercici 2020, i dotar el que correspondria de 2021, és de 1.129.272,00 euros.

b. Comptes a pagar a organismes de seguretat social

i. Actes

Els saldos a 31 de desembre de 2021 i 2020 de creditors de seguretats socials per convenis per actes es correspon a saldos pendents de pagament de prestacions mèdiques realitzades en els països estrangers per convenis d'assegurats nacionals.

En primera instància, la CASS assumeix el percentatge establert segons la legislació del país on s'ha generat la despesa, i posteriorment, la diferència entre la cobertura de la CASS i el preu total, es reclama posteriorment a l'assegurat nacional.

ii. Quotes

Les quotes a 31 de desembre de 2021 i 2020, es corresponen a saldos pendents de pagament de quotes o preu fet per cobrir les cobertures sanitàries per cada assegurat nacional i els seus beneficiaris amb residència en un país de conveni, essencialment a Espanya.

Un detall de preus de quotes aplicats per la Seguretat Social Estrangera (SSE) per exercici és com segueix:

Exercici	Preu Quota E/AND 9	Preu Quota E/AND 21	
2016	69,38	308,87	
2017	70,48	315,59	
2018	71,18	326,79	
2019	72,65	347,15	
2020	71,44	329,84	Estimada
2021	71,44	329,84	Estimada

El preus de les quotes són oficialment comunicats per la SSE excepte la quota de l'exercici 2021 i 2020, on s'ha efectuat una estimació promig d'exercicis anteriors. L'estimació del càlcul és utilitzat per aplicar la provisió de despesa sota l'esmentat concepte ja que les notificacions arriben un o dos anys més tard al seu meritament.

c. Comptes a pagar a altres creditors

i. Altres comptes a pagar de devolucions d'ingressos

El saldo a 31 de desembre de 2021 es correspon a excessos d'ingrés de Govern derivats de diferents conceptes, i que la CASS ha de retornar a través dels romanents generats en la liquidació pressupostària. Destacar que, d'aquests romanents, tres quartes parts són excedents d'aportacions de dèficit de la Branca General mencionats en la nota 8 a).

ii. Proveïdors de serveis i subministres

Els saldos presentats a 31 de desembre de 2021 i 2020 es corresponen, principalment, a despeses generals per serveis i subministres pendents de pagament a proveïdors (veure nota 15).

iii. Pagaments rebuts per anticipat

Els pagaments rebuts per anticipat a 31 de desembre de 2021 i 2020 es corresponen, principalment, a avançaments del Govern d'Andorra en concepte de pensions no contributives.

(27) Impostos

Un resum d'Impostos a 31 de desembre de 2021 i 2020 és com segueix:

Impostos	Euros	
	2021	2020
Administració pública creditora per IRPF/IRNRF (Pensions)	0,00	13.373,09
Administració pública creditora per retencions IRPF (Incapacitats i personal)	30.466,92	32.803,58
Total	30.466,92	46.176,67

Les retencions d'IRPF/IRNRF pendents de pagament són originàries de les pensions pagades als assegurats, de prestacions d'incapacitats temporals i nòmines dels treballadors.

Per a més detall sobre les bases d'aplicació a la CASS a nivell impositiu veure nota 4 b).

(28) Altres passius financers a curt termini

A 31 de desembre de 2021 i 2020, el saldo d'altres passius financers a curt termini es corresponen a fiances rebudes de diversos concursos públics que la CASS ha organitzat en els darrers exercicis.

(29) Parts vinculades

a. En el paràmetre de consolidació públic

Es tracta d'entitats i empreses de caràcter públic on la CASS no té cap mena de participació i/o influència significativa en els Consells d'administració, però que entra en el paràmetre de consolidació del Govern d'Andorra.

Un detall de moviments així com de saldos a l'exercici anual acabat a 31 de desembre de 2021 és com segueix:

i. Operacions deutores

Operacions deutores (ingressos)

Euros

Entitat	Aportacions Dèficit	Cotitzacions Declarants	Cotitzacions Mesures SARS-CoV-2	Deut. Prestacions recuperades	Deutors Varis	Prestacions sanitàries 100%	Pensions de Solidaritat	Pensions no contributives	Recàrrecs	Sancions	Total Ingressos
GOVERN	45.989.089,61	23.748.844,26	2.783.896,64	-	77.186,25	2.185.437,39	3.266.833,07	7.294.255,86	123.728,55	-	85.469.271,63
SAAS		8.815.225,50	-	-	-			-	-	-	8.815.225,50
FRJ		43.165,13	-	-	263.817,74			-	-	-	306.982,87
ANDORRA TELECOM SAU		2.550.463,35	-	-	-			-	-	-	2.550.463,35
FEDA		1.137.751,10	-	-	-			-	55,90	-	1.137.807,00
EFPEM		48.582,41	-	-	-			-	-	-	48.582,41
AFA		341.072,18	-	45.591,16	-			-	-	-	386.663,34
RAMADERS, SA		25.608,47	-	-	-			-	-	-	25.608,47
SDADV		10.703,30	-	-	-			-	1,14	-	10.704,44
CTRASA		222.565,84	-	-	-			-	-	-	222.565,84
AREB		86.328,71	-	-	-			-	-	-	86.328,71
ADI		92.980,94	-	-	-			-	-	-	92.980,94
CRAJ		36.786,98	-	-	-			-	-	-	36.786,98
EA		169.349,53	-	-	-			-	-	-	169.349,53
UDA		441.523,83	-	-	-			-	-	-	441.523,83
Andorra Turisme		212.190,63	-	-	-			-	-	-	212.190,63
RTVA		493.483,40	-	-	-			-	58,38	-	493.541,78
Total Ingressos	45.989.089,61	38.476.625,56	2.783.896,64	45.591,16	341.003,99		3.266.833,07	7.294.255,86	123.843,97	-	100.506.577,25

ii. Operacions creditors

Operacions creditors (despesa)

Euros

Entitat	Arrendaments	Impostos, Taxes i retencions tributàries	Romanents de Tresoreria	Subministrament	Transferències	Actes mèdics prestacions/pensions	Total Despeses
GOVERN	-	(423.647,88)	(80.114,39)	-	-	-	(503.762,27)
SAAS - PRESS.GLOBAL PROSPECTIU	-	-	-	(1.320,12)	-	(31.182.460,42)	(31.183.780,54)
SAAS - ALTRES PROGRAMES ASSISTENCIALS	-	-	-	-	-	(289.345,70)	(289.345,70)
SAAS - XARXA ASSISTENCIAL	-	-	-	-	-	(530.695,00)	(530.695,00)
SAAS - SOCIOSANITARI EL CEDRE	-	-	-	-	-	(1.882.773,74)	(1.882.773,74)
FRJ	(371.269,88)	-	-	-	(25.083.575,88)	-	(25.454.845,76)
ANDORRA TELECOM SAU	-	-	-	(106.551,51)	-	-	(106.551,51)
FEDA	-	-	-	(69.664,41)	-	-	(69.664,41)
UDA	-	-	-	(366,00)	-	-	(366,00)
Total Despeses	(371.269,88)	(423.647,88)	(80.114,39)	(177.902,04)	(25.083.575,88)	(33.885.274,86)	(60.021.784,93)

iii. Saldos

Euros		
Entitat	Saldo Deutor	Saldo Creditor
GOVERN	3.432.219,69	(439.865,29)
SAAS	-	(1.709.451,05)
FRJ	10.290,14	-
ANDORRA TELECOM SAU	-	(8.739,13)
FEDA	881,79	(6.527,76)
EFPEM	-	-
AFA	-	-
RAMADERS, SA	-	-
SDADV	-	-
CTRASA	-	-
AREB	-	-
ADI	-	-
CRAJ	-	-
IEA	-	-
UDA	-	-
Andorra Turisme	-	-
RTVA	-	-
Total	3.443.391,62	(2.164.583,23)

(30) Compromisos i contingències

a. Compromisos de capital

El detall de compromisos de capital efectuats durant l'exercici 2021 es detalla en la memòria pressupostària sota el concepte de "compromisos reconduïts".

b. Arrendaments operatius

Durant l'exercici anual acabat a 31 de desembre de 2021 la CASS no posseeix arrendaments del tipus operatiu en caràcter d'arrendador.

No obstant, en tant que arrendatari, la CASS té un contracte d'arrendament de l'edifici seu social i d'un arxiu a l'edifici Prada Casadet amb el FRJ (veure nota 15).

c. Contingències

A 31 de desembre de 2021, la CASS no presenta passius contingents que puguin generar una obligació de pagament significativa i certa en el futur.

No obstant, durant l'exercici 2019 i fins a la data d'aprovació dels presents comptes anuals, el Sr. José Manuel Rodríguez reclama 15.610.220,21 euros davant el Tribunal Superior de Madrid, en relació a les comissions

pactades en dos acords signats en data 10 de desembre de 1992 amb qui era en aquell moment director de la CASS.

Segons opinió de l'advocat representant de la CASS, QUADRIGAS ABOGADOS, la demanda del Sr. Rodríguez hauria de ser desestimada ja que té carències de base, pel que la probabilitat de fer efectiu l'esmentat import es poc probable. Per tant, la CASS davant d'aquesta situació, no ha procedit aprovisionar dit import, deixant sense efecte aquesta causa en els estats financers dels presents comptes anuals.

(31) Informació segmentada

Un detall del resultats obtinguts a 31 de desembre de 2021 segmentat per línies de gestió es presenta a continuació:

a. Estat de situació financera segmentat per branques

ACTIU	2021 B.General	2021 B.Jubilació	2021 Total
Efectiu i equivalents a l'efectiu	3.151.218,07	8.291.017,15	11.442.235,22
Efectiu i equivalents a l'efectiu	3.151.218,07	8.291.017,15	11.442.235,22
Altres actius líquids equivalents	-	-	-
Comptes per cobrar provinents de transaccions sense contraprestació	16.336.562,92	16.396.321,48	32.732.884,40
Comptes per cobrar amb afiliats i altres obligats	13.695.240,59	15.806.139,93	29.501.380,52
Deutors per cotitzacions i taxes	12.975.934,80	15.573.976,75	28.549.911,55
Deutors per copagament de prestacions sanitàries	369.546,94	-	369.546,94
Deutors per prestacions recuperades	349.758,85	232.163,18	581.922,03
Comptes per cobrar amb l'Administració general	2.641.322,33	590.181,55	3.231.503,88
Deutors per transferències pensions no contributives	441.322,33	590.181,55	1.031.503,88
Deutors per transferències dèficits branca general	2.200.000,00	-	2.200.000,00
Comptes a cobrar provinents de transaccions amb contraprestació	7.503.004,34	0,00	7.503.004,34
Comptes per cobrar amb Organismes de Seguretat social	7.503.004,34	0,00	7.503.004,34
Deutor Seg.Social espanyola per prestacions sanitàries	5.377.757,91	-	5.377.757,91
Deutor Seg.Social francesa per prestacions sanitàries	1.373.452,56	-	1.373.452,56
Deutor Seg.Social portuguesa per prestacions sanitàries	751.793,87	-	751.793,87
Inventaris	25.150,07	8.383,36	33.533,43
Inventaris en altres aprovisionaments	25.150,07	8.383,36	33.533,43
Altres actius corrents	87.936,22	29.312,07	117.248,29
Altres actius corrents	87.936,22	29.312,07	117.248,29
Total actiu corrent	27.103.871,62	24.725.034,06	51.828.905,68
Actius financers a llarg termini	1.324.932,02	0,00	1.324.932,02
Crèdits a tercers a ll/t, altres Organismes de Seguretat social	1.324.932,02	-	1.324.932,02
Actius financers	600,00	200,00	800,00
Propietats, planta i equipament	221.420,90	72.332,49	293.753,39
Installacions tècniques i altres instal·lacions	137.364,68	45.124,24	182.488,92
Equips per a processaments de l'informació	68.876,83	22.148,46	91.025,29
Altres immobilitzat material	15.179,39	5.059,79	20.239,18
Actius intangibles	1.784.364,81	594.788,28	2.379.153,09
Immobilitzat en curs i acomptes	1.551.738,82	517.246,28	2.068.985,10
Aplicacions informàtiques	232.625,99	77.542,00	310.167,99
Altres immobilitzat intangible	-	-	-
Total actiu no corrent	3.331.317,73	667.320,77	3.998.638,50
TOTAL ACTIU	30.435.189,35	25.392.354,83	55.827.544,18

PASSIU	2021 B.General	2021 B.Jubilació	2021 Total
Comptes a pagar	14.103.729,11	10.864.793,43	24.968.522,54
Comptes a pagar a afiliats i beneficiaris	9.488.266,83	10.476.990,76	19.965.257,59
Creditors per prestacions a afiliats	7.007.425,15	18.655,53	7.026.080,68
Creditors per prestacions retornades d'afiliats	114.368,15	87.317,78	201.685,93
Creditors per prestacions amb prestadors	642.342,53	1.993,45	644.335,98
Creditors per pensions contributives compromeses	1.724.131,00	10.369.024,00	12.093.155,00
Comptes a pagar a Organismes de Seguretat social	3.951.273,11	0,00	3.951.273,11
Creditors Seg.Socials per convenis internacionals per actes	434.286,89	-	434.286,89
Creditors Seg.Socials per convenis internacionals per quotes aprovionades	3.516.986,22	-	3.516.986,22
Comptes a pagar a altres acreedors	664.189,17	387.802,67	1.051.991,84
Altres comptes a pagar per devolució d'ingressos	179.526,97	-	179.526,97
Proveïdors de serveis i subministres	484.662,20	156.359,55	641.021,75
Pagaments rebuts per anticipat	-	231.443,12	231.443,12
Impostos	30.073,99	392,93	30.466,92
Altres deutes amb les Administracions Públiques	30.073,99	392,93	30.466,92
Passius financers a curt termini	91.579,00	30.526,33	122.105,33
Altres passius financers	91.579,00	30.526,33	122.105,33
Total passiu corrent	14.225.382,10	10.895.712,69	25.121.094,79
Provisions a llarg termini			
Total passiu no corrent	-	-	-
PATRIMONI NET			
Fons Propis			
Reserves	13.493.007,86	13.022.222,38	26.515.230,24
Reserves tècniques branca general	11.487.222,15	-	11.487.222,15
Reserves tècniques branca general - immobilitzades	2.005.785,71	-	2.005.785,71
Reserves tècniques branca jubilació	-	12.355.101,61	12.355.101,61
Reserves tècniques branca jubilació - immobilitzades	-	667.120,77	667.120,77
Resultat de l'exercici	2.716.799,39	1.474.419,76	4.191.219,15
Resultat de l'exercici Branca general	2.716.799,39		2.716.799,39
Resultat de l'exercici Branca jubilació		1.474.419,76	1.474.419,76
Total actius nets/patrimoni	16.209.807,25	14.496.642,14	30.706.449,39
Diferències negatives de consolidació	-	-	-
TOTAL PATRIMONI NET I PASSIU	30.435.189,35	25.392.354,83	55.827.544,18

b. Estat de rendiment financer segmentat per branques

	2021	2021	2021
OPERACIONS CONTINUADES	Total	Branca General	Branca Jubilació
<i>Ingressos de transaccions sense contraprestació</i>	336.590.603,79	185.607.553,79	150.983.050,00
Cotitzacions socials	281.648.486,21	136.062.832,60	145.585.653,61
Multes i gravàmens	301.637,13	143.798,41	157.838,72
Prestacions Reintegrades	1.887.826,29	1.657.529,16	230.297,13
Transferències d'altres entitats governamentals	55.545.969,11	49.786.782,91	5.759.186,20
Variació de provisions	(2.793.314,95)	(2.043.389,29)	(749.925,66)
<i>Ingressos de transaccions amb contraprestació</i>	304.120,42	219.795,05	84.325,38
Prestació de serveis	263.817,74	197.863,31	65.954,44
Altres ingressos financers	18.370,94	0,00	18.370,94
Altres ingressos de gestió corrent	21.931,74	21.931,74	0,00
<i>Despeses</i>	(331.574.233,06)	(183.026.012,44)	(148.548.220,62)
Tranferències per prestacions i pensions	(298.554.508,52)	(176.767.181,97)	(121.787.326,55)
Transferències a d'altres entitats públiques i parapúbliques	(25.083.575,88)	0,00	(25.083.575,88)
Despeses de personal	(5.777.123,97)	(4.614.743,51)	(1.162.380,46)
Amortització i depreciaió	(504.629,68)	(379.173,61)	(125.456,08)
Despeses generals	(1.654.395,01)	(1.264.913,36)	(389.481,65)
<i>Altres Ingressos i despeses</i>	(1.129.272,00)	(84.537,00)	(1.044.735,00)
Variació de provisions	(1.129.272,00)	(84.537,00)	(1.044.735,00)
<i>RESULTAT DE L'EXERCICI</i>	4.191.219,15	2.716.799,40	1.474.419,76
Branca general	2.716.799,39	2.716.799,39	
Branca jubilació	1.474.419,76		1.474.419,76
Impost sobre beneficis (exempta)			
<i>RESULTAT DE L'EXERCICI</i>	4.191.219,15	2.716.799,39	1.474.419,76

(32) Fets posteriors al tancament

Amb posterioritat al 31 de desembre del 2021, no s'han produït fets rellevants que puguin tenir un impacte significatiu sobre els estats financers fins a la data de formulació d'aquests.

(33) Diligència de signatures

El Consell d'Administració de la CAIXA ANDORRANA DE SEGURETAT SOCIAL, en la reunió celebrada el 29 de març del 2022, ha examinat i aprovat la Memòria Anual de l'exercici 2021 que consta de 222 pàgines, i on figura la Memòria de Gestió i Estadístiques del volum I i la Memòria Pressupostària i Financera que comprèn: l'estat de situació financera; l'estat de rendiment financer; l'estat de canvis de patrimoni net, l'estat de fluxos de tresoreria i les notes a la memòria que corresponen a l'exercici anual acabat en la data dels presents comptes anuals.

En aquesta reunió el Consell d'Administració faculta el Sr. Albert Font Massip, President, per a signar en nom del Consell d'Administració la Memòria Anual 2021.

31.03.2022 09:28:34 CEST
Signat electrònicament per:
Albert Font Massip



Exercici 2021

